
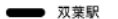






土地利用構想図

凡例1

-  JR常磐線
-  双葉駅
-  主要道路（国道、県道）
-  常磐自動車道
-  中間貯蔵施設予定地
-  市町村界
(復興整備計画のおおむねの区域)

凡例2

-  避難解除準備区域
-  新市街地ゾーン
-  帰還困難区域
-  まちなか再生ゾーン
-  新産業創出ゾーン
-  再生可能エネルギー・農業再生ゾーン
-  被災伝承・復興祈念ゾーン
-  耕作再開モデルゾーン

