

**令和4年度 双葉町
町民コミュニティに関する
アンケート集計結果（詳細版）**

調査の概要

1 - 1 調査目的

本調査は、町民の皆さまの避難先でのコミュニティに関する意識や活動の現状を把握し、今後のコミュニティ支援の在り方や持続可能なコミュニティの構築について検討する際の基礎資料とすることを目的としています。

1 - 2 調査設計

- (1) 調査対象 ふたばのわ送付先 2, 607世帯
- (2) 調査手法 郵送にて配布・回収（自記式）及びWebでの回答
- (3) 調査期間 令和4年7月15日（金）～令和4年11月30日（水）

1 - 3 回収結果

回収数 436件（回収率16.7%）


1 - 4 調査結果（詳細版）の見方

- ・調査数（n = Number of cases）とは、回答者総数あるいは分類別の回答者数のことです。
- ・回答の構成比は百分率であらわし、小数点第2位を四捨五入して算出しています。従って、回答比率の合計が100%にならない場合があります。
- ・回答者が2つ以上の回答をすることができる多肢選択式の質問においては全ての選択肢の比率を合計すると100%を超えます。
- ・図表および文章中で、選択肢の語句等を一部簡略化している場合があります。

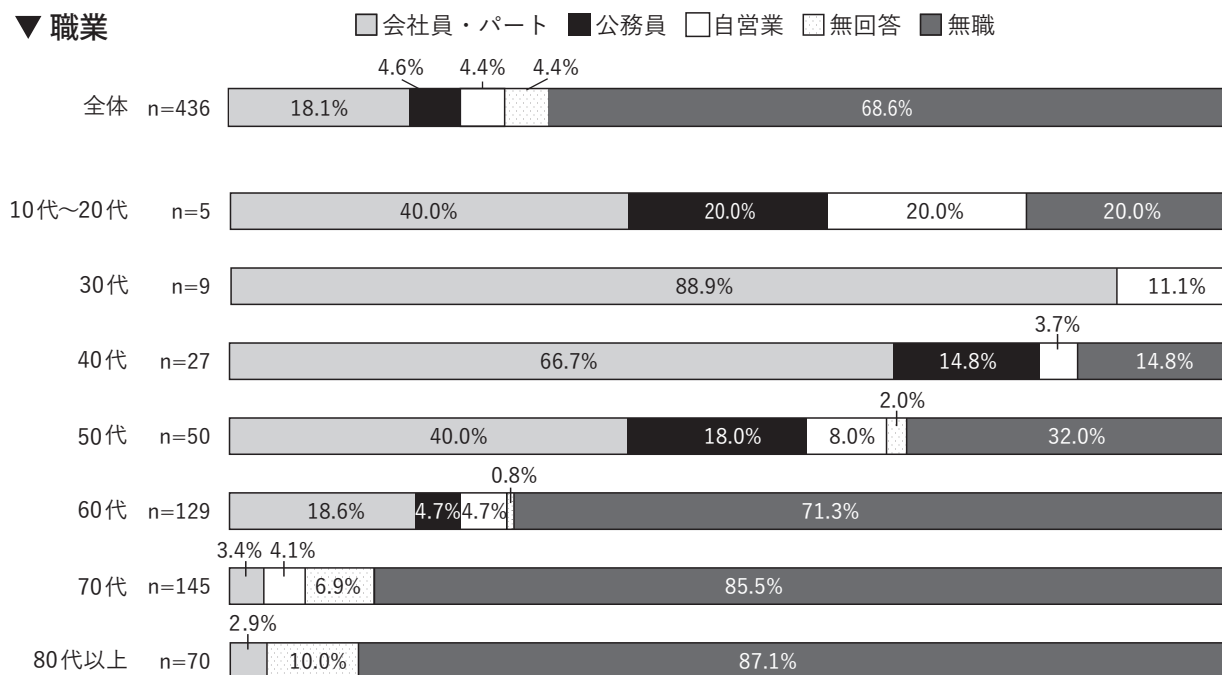
① アンケートにご回答頂いている方の情報をお聞きます

アンケートに回答していただいた方の年代は70代が145人と最も多く、次いで60代が129人、80代以上が70人で、60代以上の方では無職と答えた方の割合がそれぞれ7割以上となっています。

▼年代




▼職業




年代別回答数の合計は、無回答者が1件の為435件となっています


▼お住まいの地域（福島県内）



▼お住まいの地域（福島県外）



▼家族構成



② 町への帰還についてお聞きします

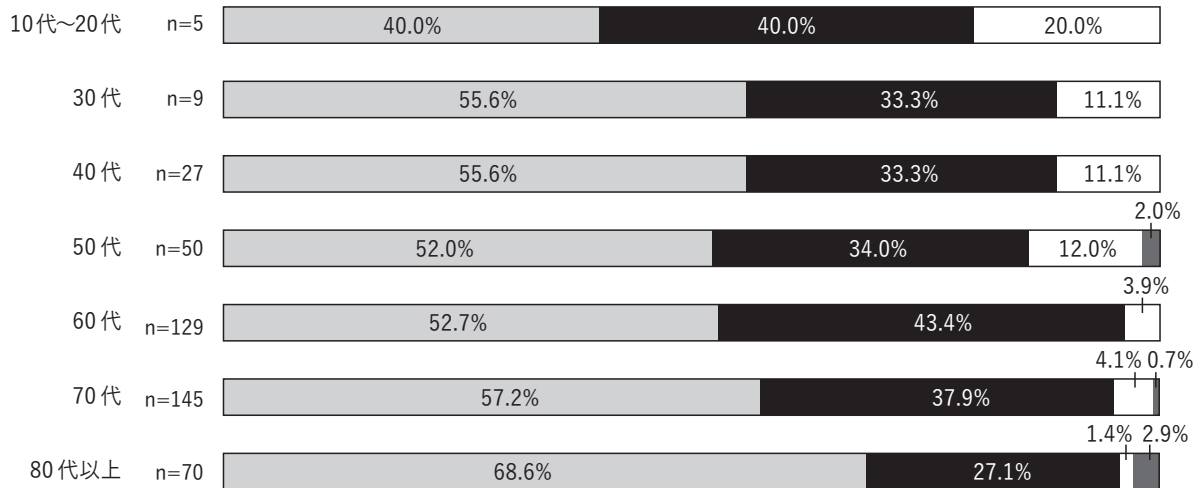
②-1 あなたは町への帰還を考えていますか。

町への帰還については、「帰りたいが今は帰れない」が37.2%で「帰還を決めている」が5.3%でした。

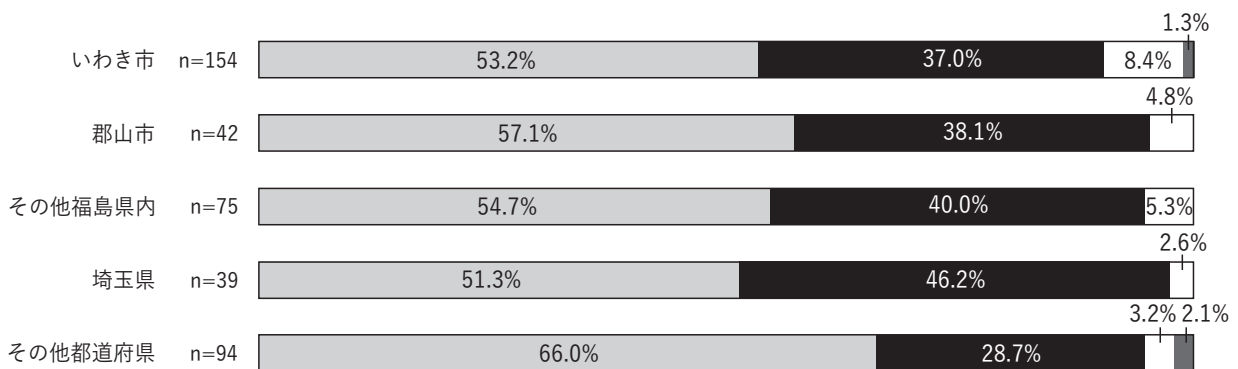
■ 帰らない ■ 帰りたいが今は帰れない □ 帰還を決めている ■ 無回答



▼ 年代別



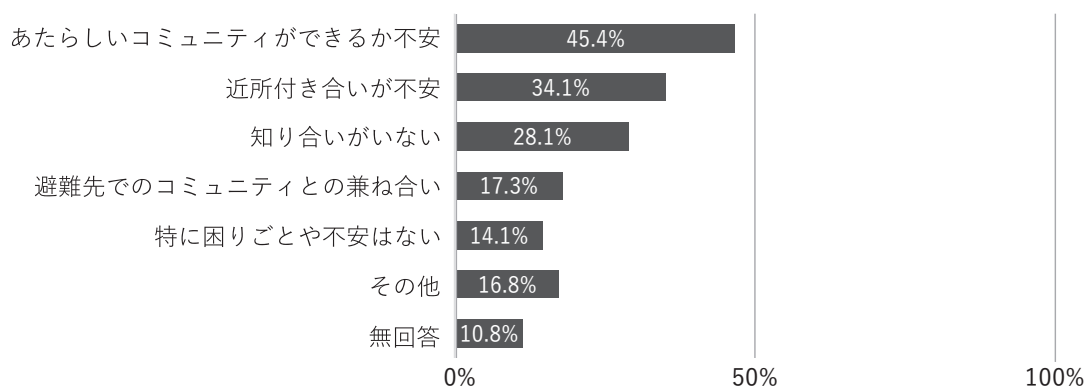
▼ お住まいの地域別



お住まいの地域別回答数の合計は、無回答者が32件の為404件となっています

②-2 ②-1で帰還を決めている、または帰りたいが今は帰れないと答えた方への質問です。
今後の町内での生活にあたって、新たなコミュニティで不安なことはありますか。
(複数回答可)

帰還を決めている、または帰りたいが今は帰れないと答えた方で町内での生活にあたっての不安については、「新しいコミュニティができるか不安」が45.4%と最も多く、次いで「近所付き合いが不安」が34.1%でした。



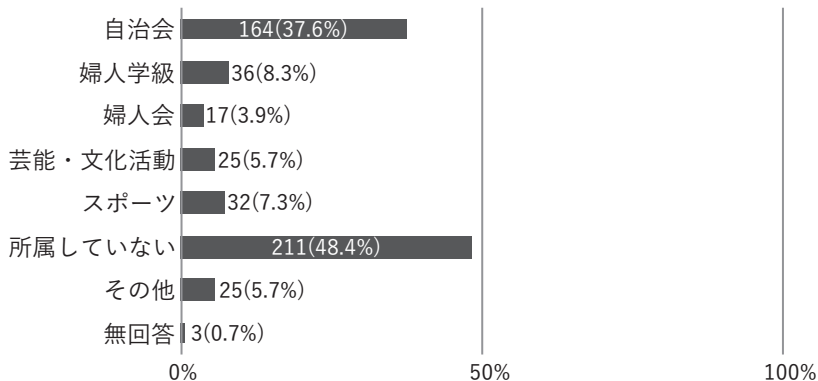
③ 避難先でのコミュニティへの所属状況についてお聞きします

③-1 あなたは現在、自治会や町民グループ、その他団体に所属していますか。(複数回答可)

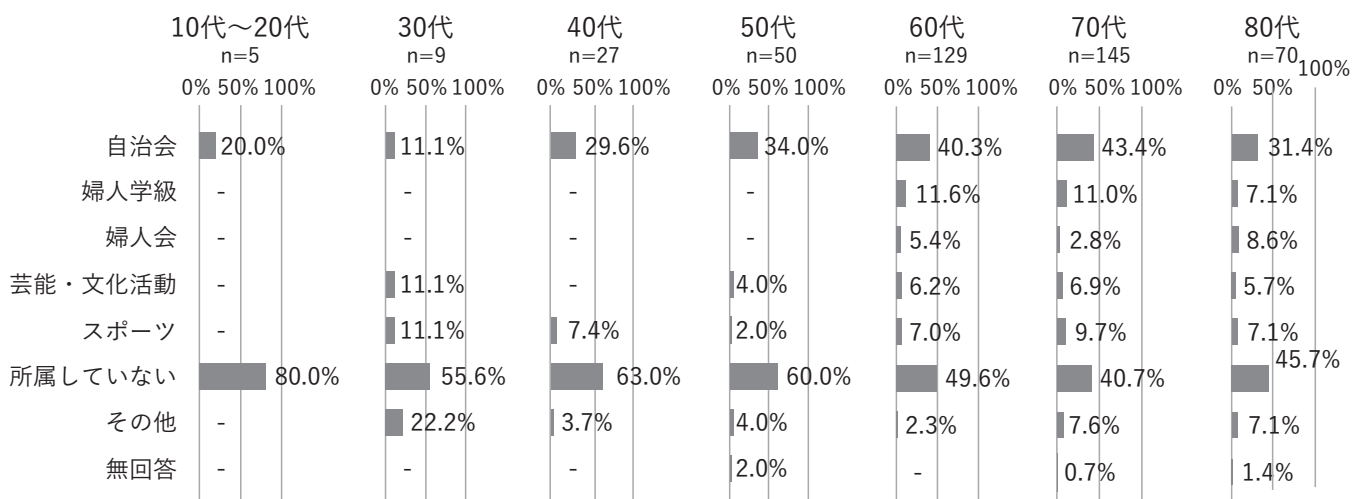
自治会や町民グループ、その他団体に所属しているかについては、「自治会」と答えた方が164人と最も多く、次いで「婦人学級」が36人、「スポーツ」が32人でした。

▼ 全体

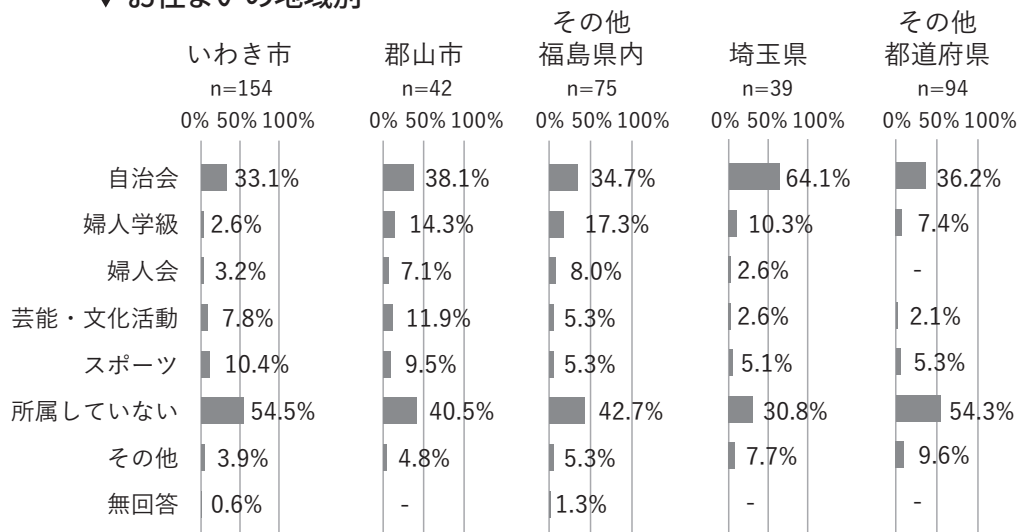
n=436



▼ 年代別



▼ お住まいの地域別



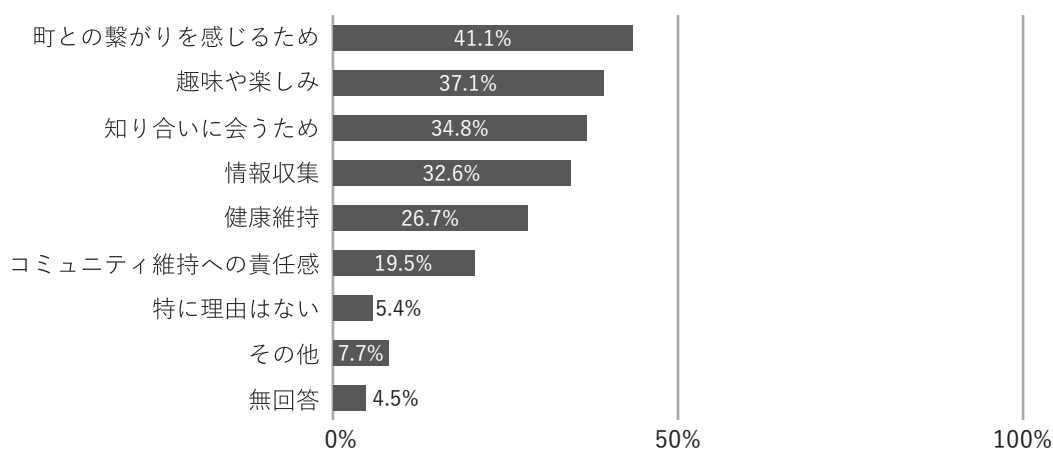
③-1「その他」

その他として、以下の団体等へ所属しているという回答がありました。
「大字会」「老人会」「消防団」「芸能保存会」といった町の既存の団体等。
避難者同士の交流会やボランティア活動。
「町内会」「となり組」といった避難先の自治組織。
「市内パークゴルフ会」や「カルチャー教室」等のサークル活動。

③-2 ③-1で所属していると答えた方へお聞きします。

そのコミュニティに参加している理由はなんですか。(複数回答可)

何らかの団体に所属している方の参加理由については、「町との繋がりを感じるため」が最も多く41.1%でした。



③-2「その他」の回答内容

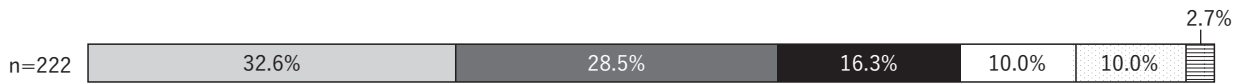
その他として、下記の回答がありました。
町内会費の支払いや共同使用の場所があるため、町内会やマンション内のコミュニティへ義務的に所属している。近所付き合い。
農地の保全管理と営農再開のため。会話が気持ちを豊かにしてくれる。

③-3 ③-1で所属していると答えた方へお聞きします。

そのコミュニティへはどれくらいの頻度で参加していますか。

所属しているコミュニティへの参加の頻度については、「毎回」が最も多く32.6%次いで「都合が合えば」が28.5%でした。

□ 毎回 ■ 都合が合えば ■ 一年に数回 □ その他 □ あまり参加していない ▨ 無回答



③-3「その他」の回答内容

その他として、下記の回答がありました。

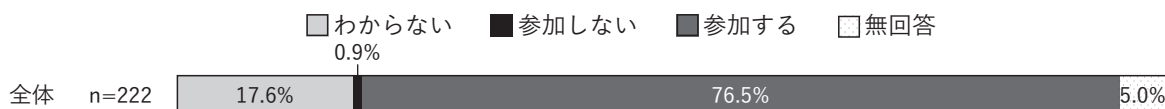
ごみ集積所の清掃や、町内清掃等で随時参加する。

所属はしているものの、交通手段がなく参加できない。体調不良で休んでいる。コロナ禍で今は参加していない。

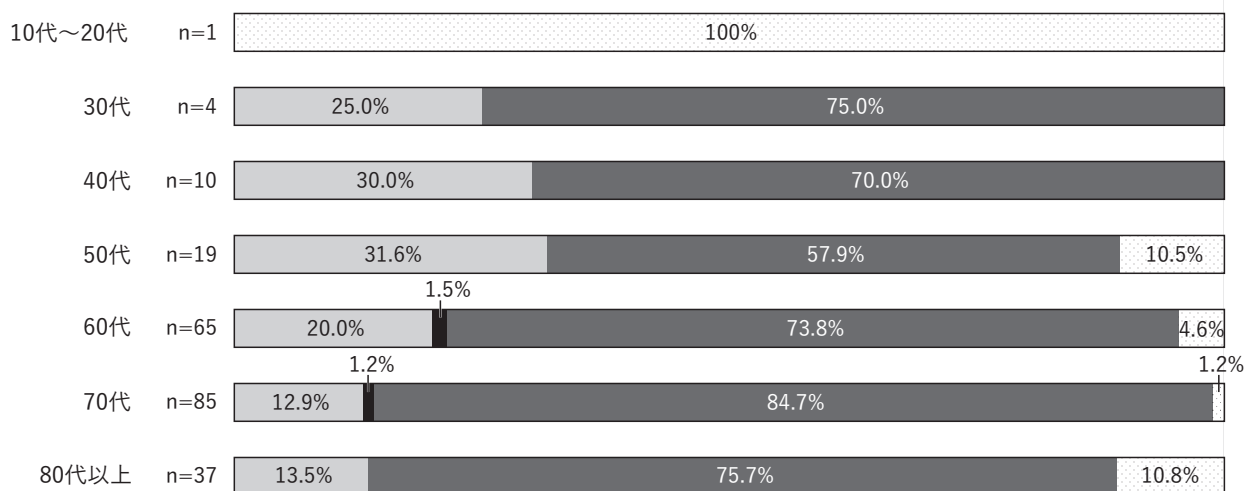
③-4 ③-1で所属していると答えた方へお聞きします。

そのコミュニティへは今後も継続して参加していきますか。


所属しているコミュニティへの今後の参加については、「参加する」が76.5%でした。



▼年代別



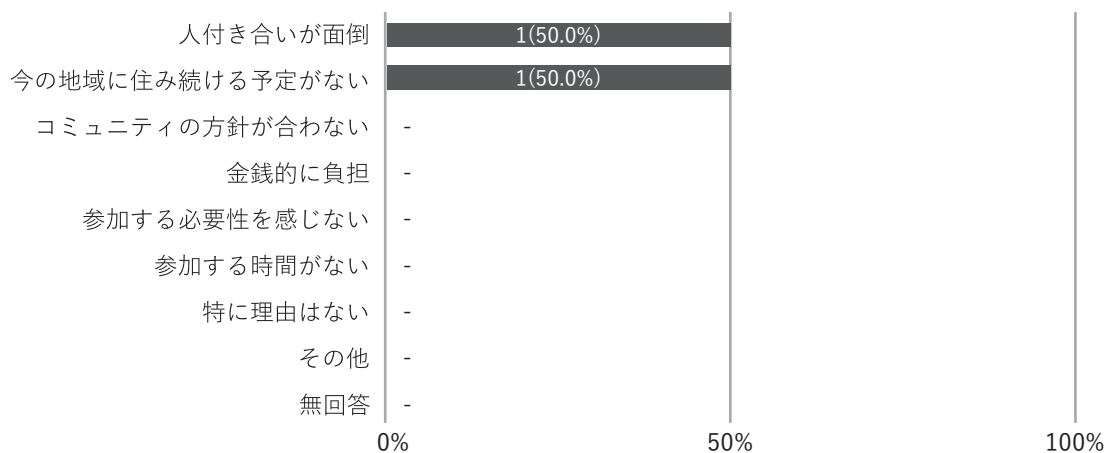
▼お住まいの地域別



③-5 ③-4で参加しないと答えた方へお聞きします。

参加しない理由はなんですか。(複数回答可)

所属しているコミュニティへ参加しない理由については「人付き合いが面倒」「今の地域に住み続ける予定がない」が各1件ずつでした。



③-5「その他」の回答内容

その他の回答はありませんでした。

③-6 ③-1で所属していると答えた方へお聞きします。

所属しているコミュニティの役員を経験したことはありますか。

所属しているコミュニティの役員を経験したことがある方は、44.8%でした。

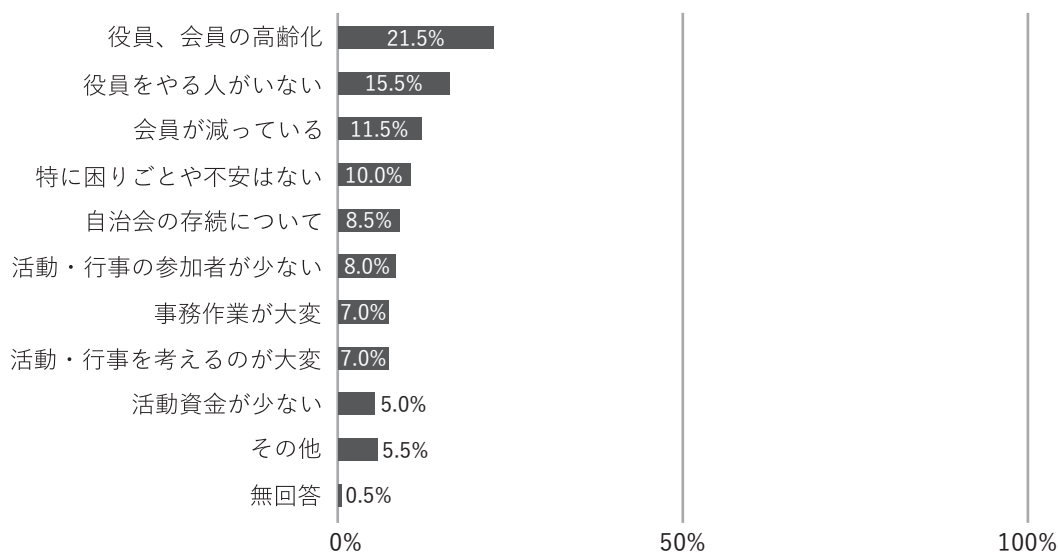
□ある ■ない ■無回答



③-7 ③-6で「ある」と答えた方へお聞きします。

活動の中での困りごとや不安なことはありますか。(複数回答可)

所属しているコミュニティの役員を経験したことがある方の困りごとや不安なことについては、「役員、会員の高齢化」が最も多く21.5%で次いで「役員をやる人がいない」が15.5%でした。



③-7「その他」の回答内容

その他として、下記の回答がありました。

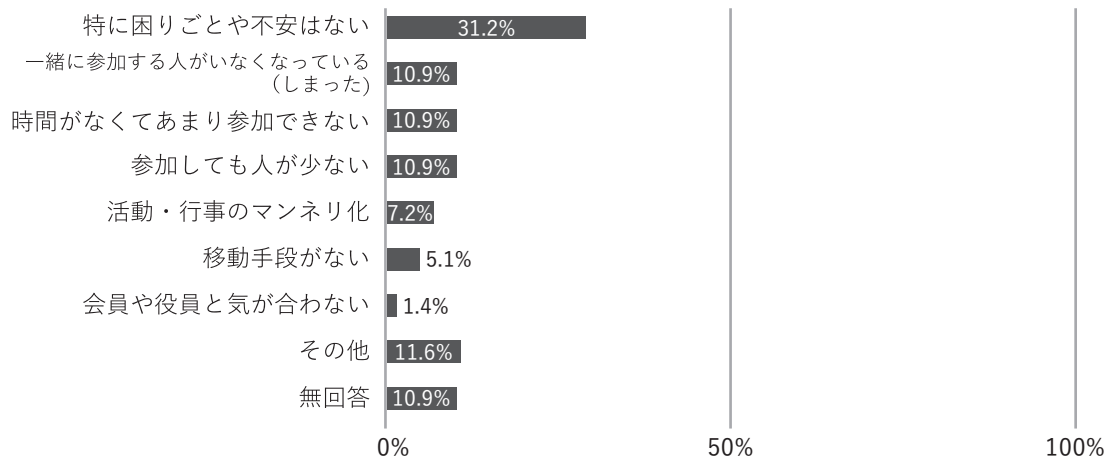
一部の人だけ固まっている。強制的に組長をやらされた。輪番。

コロナ(禍)で集まる機会が激減した。年齢的に体力の限界を感じる。

③-8 ③-6で「ない」と答えた方へお聞きします。

活動の中での困りごとや不安なことはありますか。(複数回答可)

所属しているコミュニティの役員を経験したことがない方の困りごとや不安なことについては「特に困りごとや不安はない」が最も多く31.2%でしたが次いで「一緒に参加する人がいなくなっている」「時間がなくてあまり参加できない」「参加しても人が少ない」がそれぞれ10.9%でした。



③-8「その他」の回答内容

その他として、下記の回答がありました。

役員をする経験や技術、体力能力がない。役員だけでやっている。町民同士とはいえ異様な気遣いがある。行事が全くない。高齢である。体調不良。役員になっていないので不明。知り合いがいない。

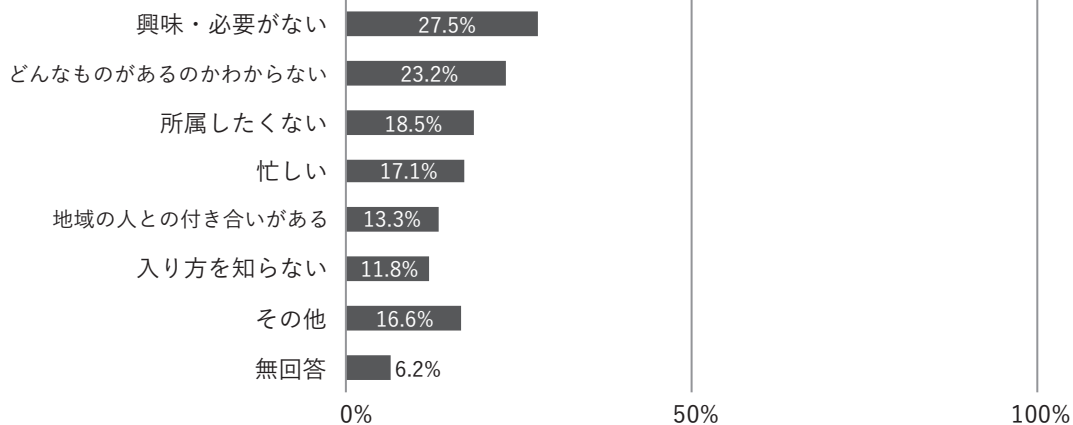
③-9 ③-1で所属していないと答えた方へお聞きします。

コミュニティへ所属していない理由はなんですか。(複数回答可)

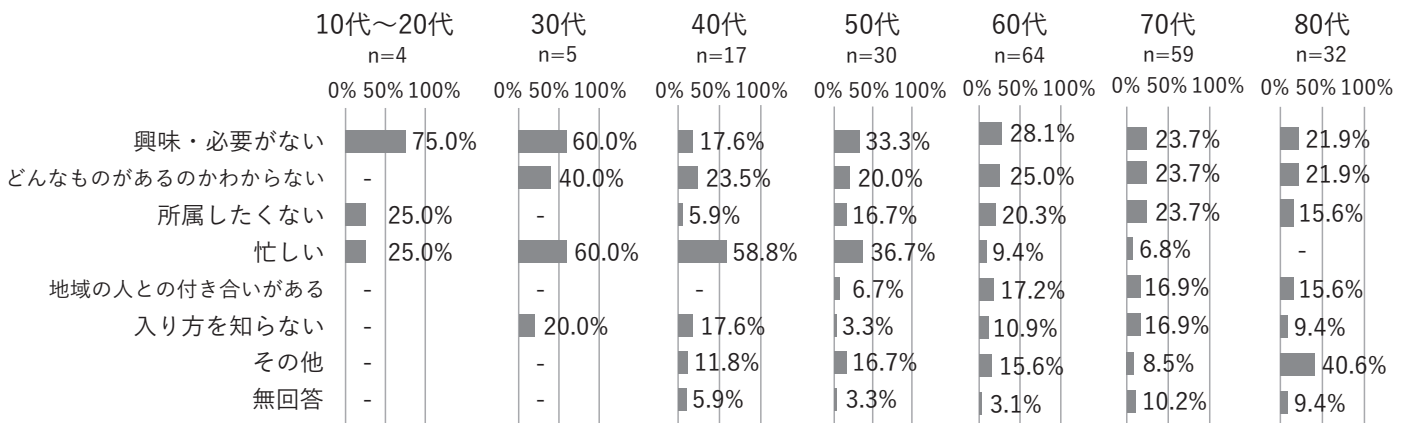
コミュニティに所属していない理由については、「興味・必要がない」が最も多く27.5%で、次いで「どんなものがあるのかわからない」が23.2%でした。

▼全体

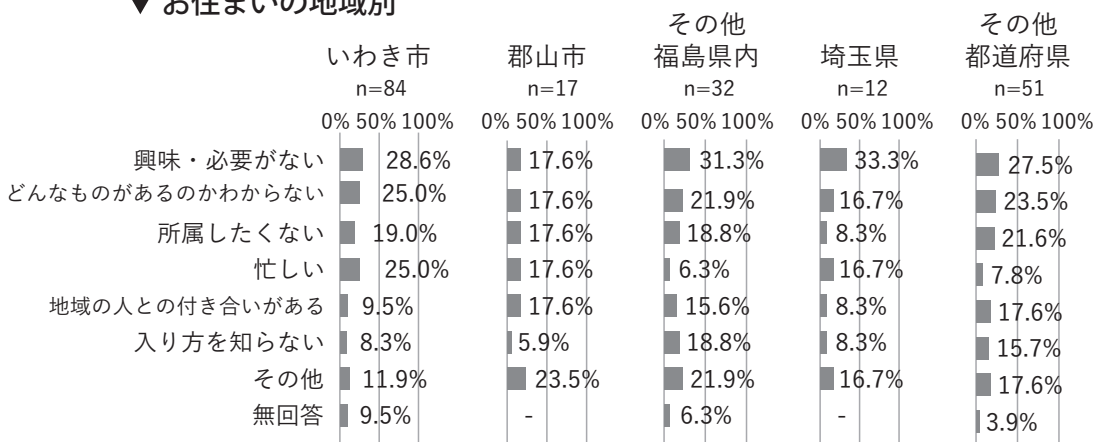
n=211



▼年代別



▼お住まいの地域別



③-9「その他」の回答内容

その他として、下記の回答がありました。

高齢のため。自治会を解散したから。交通手段がない。健康上の理由。近くにない。知っている人がいない。

③-10 ③-1で所属していないと答えた方へお聞きします。

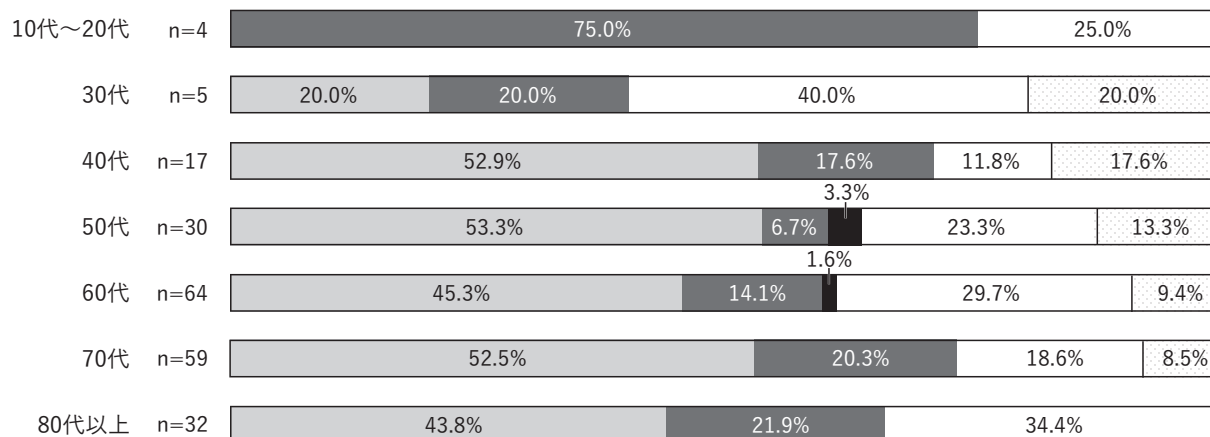
今後コミュニティへ所属したいと思いますか。

コミュニティに所属していない方で今後所属したいかについては「わからない」が47.0%で最も多く、次いで「所属しない」が25.0%でした。

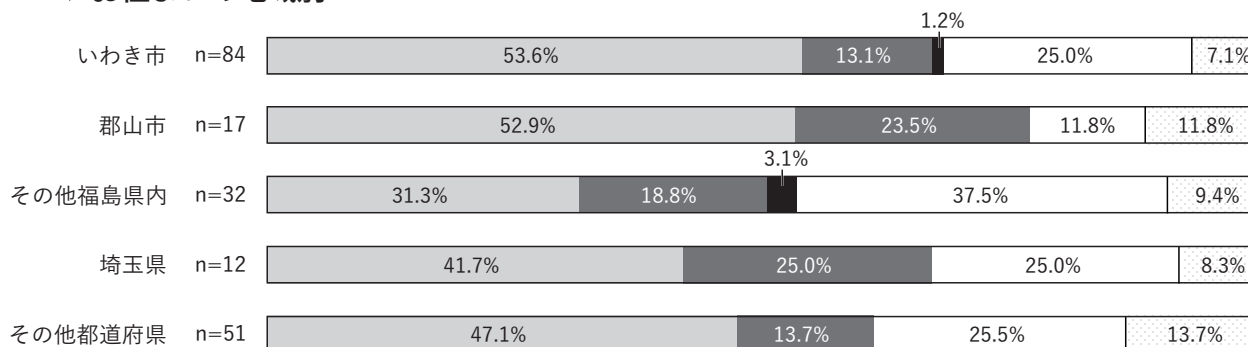
□わからない ■機会があれば入ってみたい ■所属したい □所属しない □無回答



▼年代別



▼お住まいの地域別



③-11 ③-1で所属していないと答えた方へお聞きします。

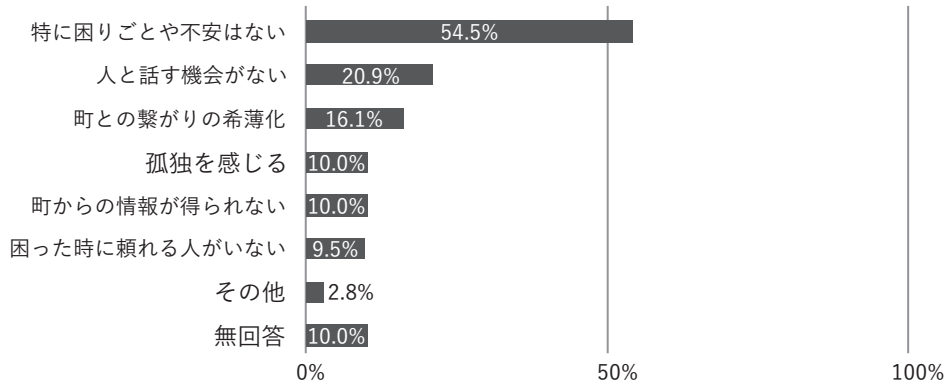
コミュニティへ所属していないことで困っていることや不安なことはありますか。

(複数回答可)

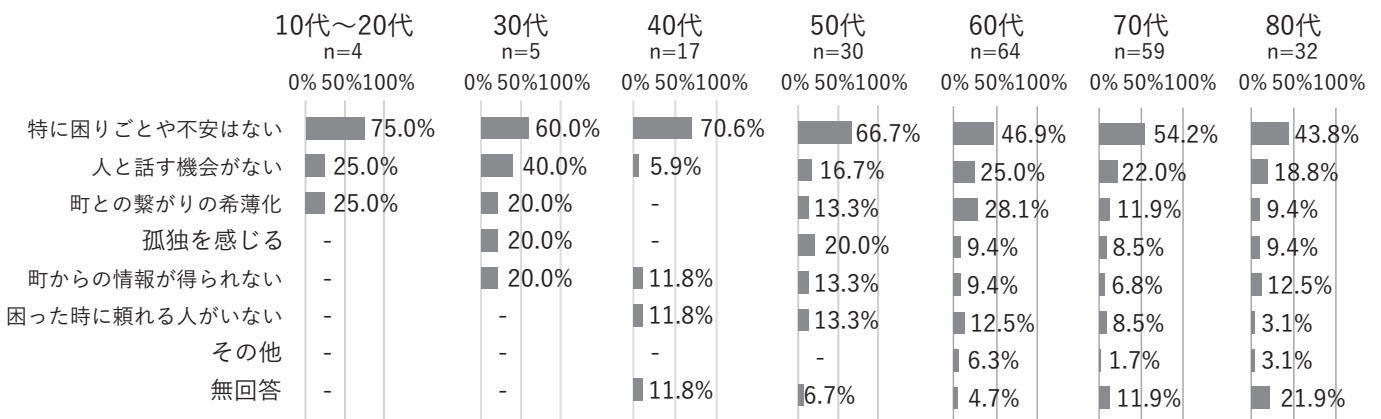
コミュニティに所属していない方で所属していないことで困っていることや不安なことについては、「特に困りごとや不安はない」が54.5%で最も多く次いで「人と話す機会がない」が20.9%でした。

▼全体

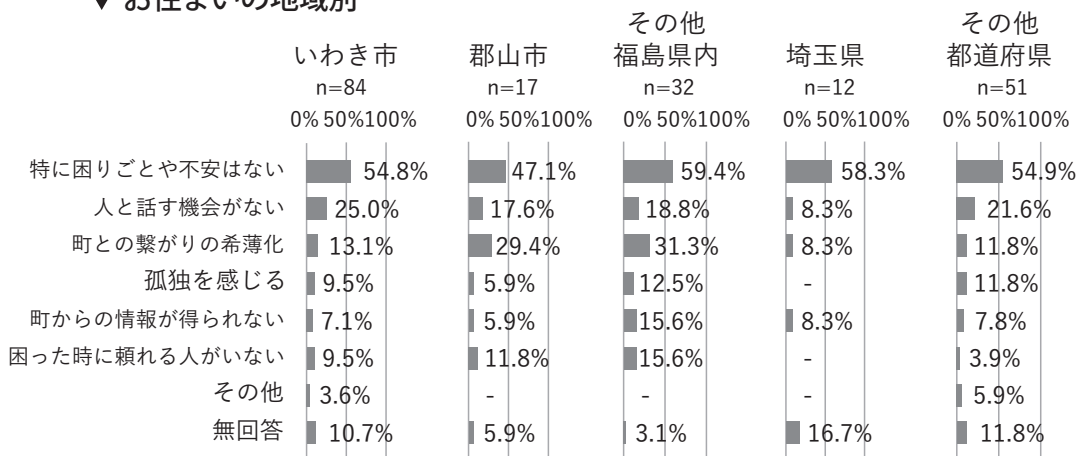
n=211



▼年代別



▼お住まいの地域別



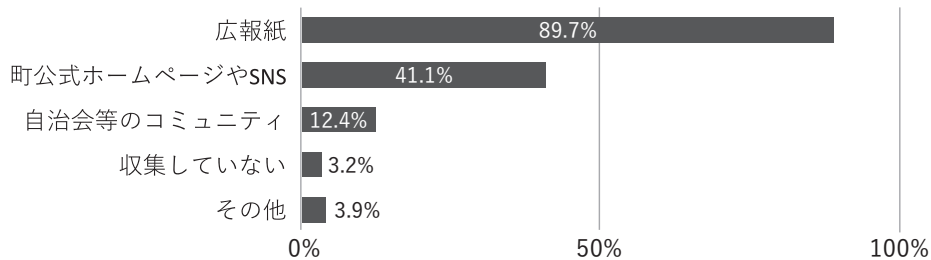
③-11「その他」の回答内容

その他として、下記のような回答がありました。
 人の情報が得られない。周りに双葉町の知人がいない。
 自分に合った団体がない。

④ 町のイベントについてお聞きします

④-1 町からのイベント情報はどのように収集していますか。(複数回答可)

町からのイベント情報の収集については、「広報誌」が最も多く89.7%で次いで「町公式ホームページやSNS」が41.1%でした。



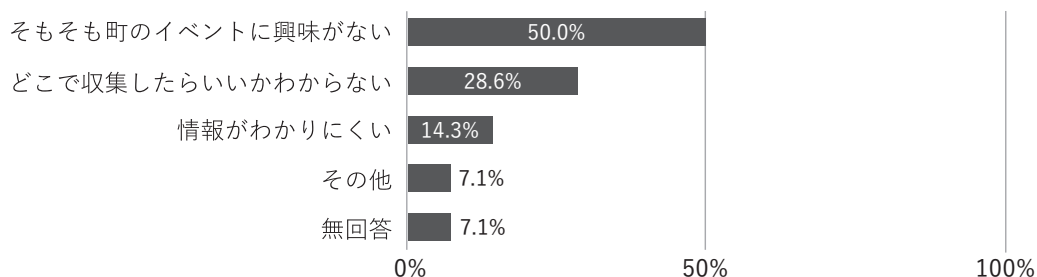
④-1「その他」の回答内容

その他として、下記のような回答がありました。
タブレット。マスコミ。友人との会話から。LINE。回覧版。

④-2 ④-1で収集していないと答えた方へお聞きします。

収集しない理由はなんですか。(複数回答可)

町のイベント情報を収集していない方の理由については「そもそも町のイベントに興味がない」が最も多く50.0%で次いで「どこで収集したらいいかわからない」が28.6%でした。



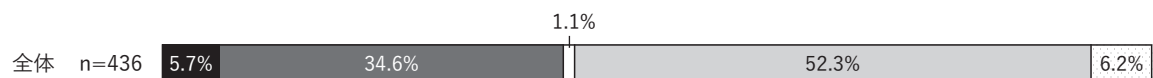
④-2「その他」の回答内容

個人的な集まりで他町村の方々も多いため

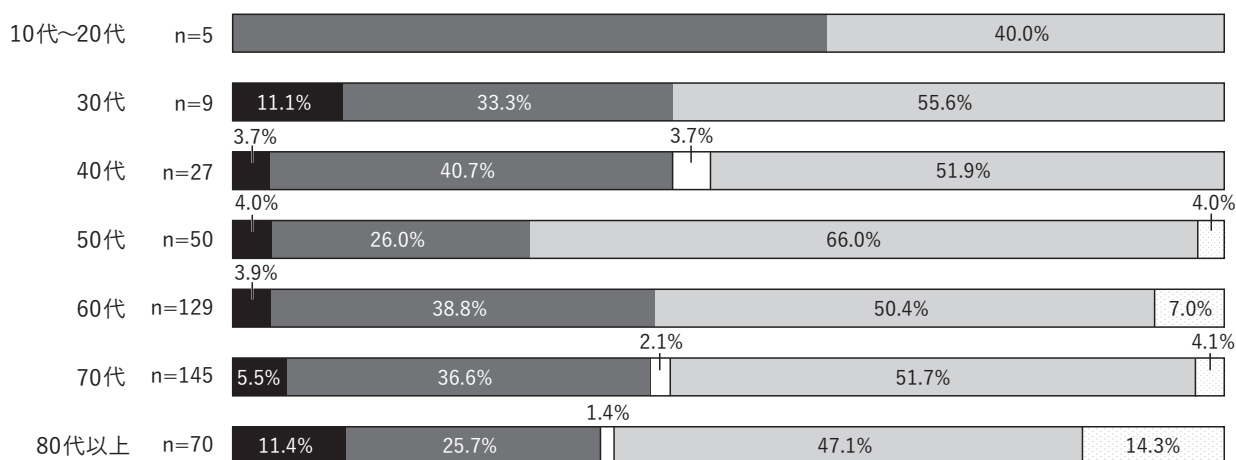
④-3 町へのイベントに積極的に参加していますか。

町のイベントへの積極的な参加については、「参加していない」が最も多く52.3%で次いで「都合が合えば参加している」が34.6%でした。

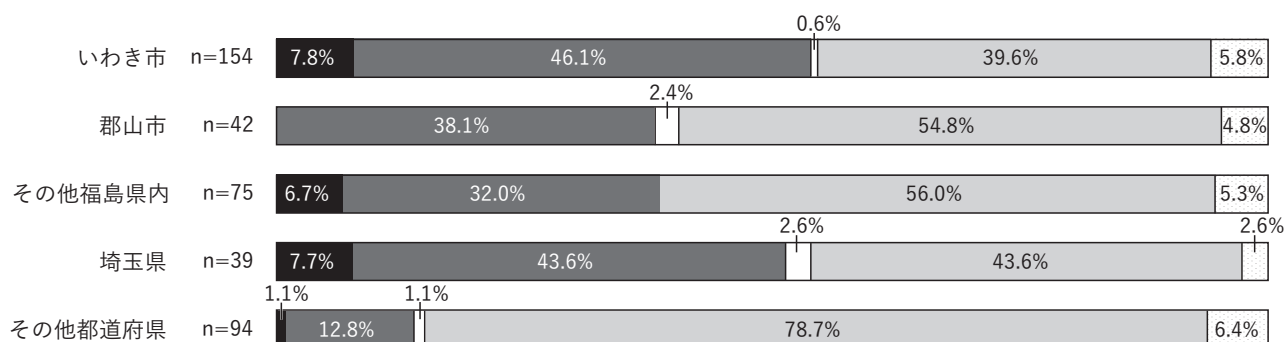
■ あれば参加している ■ 都合が合えば参加している □ その他 □ 参加していない □ 無回答



▼年代別



▼お住まいの地域別



④-3「その他」の回答内容

高齢になり、億劫な時もある。

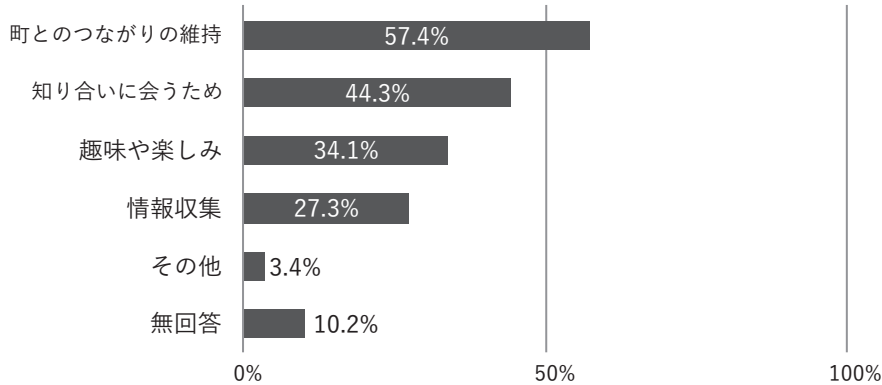
④-4 ④-3で参加していると答えた方にお聞きします。

イベントに参加する理由はなんですか。(複数回答可)

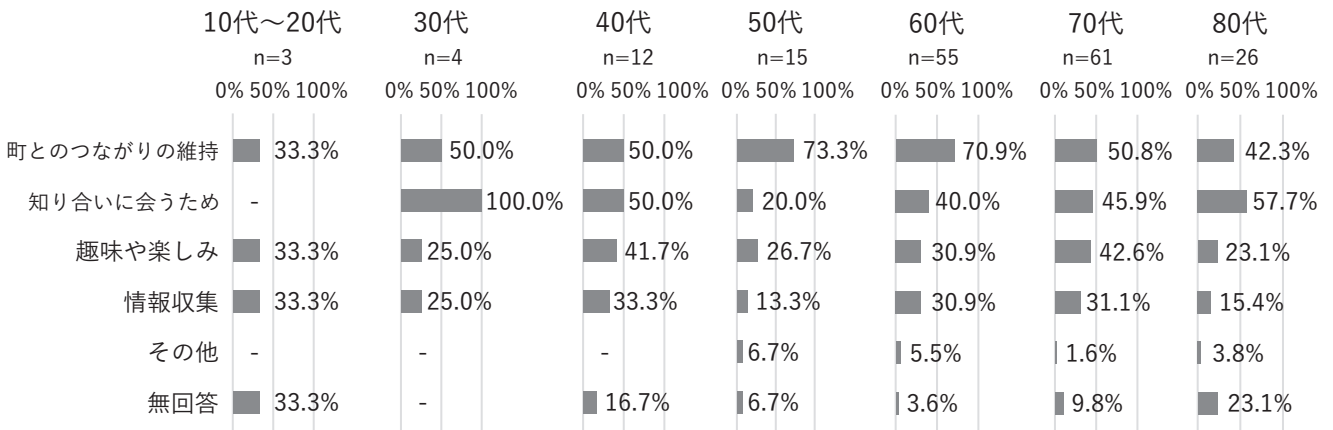
町のイベントに参加する理由については、「町との繋がり維持」が最も多く57.4%で次いで「知り合いに会うため」が44.3%でした。

▼ 全体

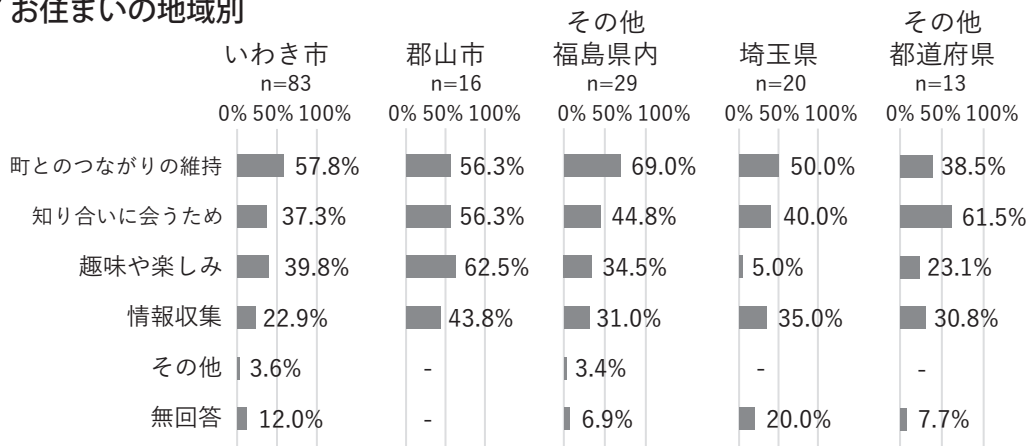
n=176



▼ 年代別



▼ お住まいの地域別



④-4「その他」の回答内容

その他として、下記のような回答がありました。
運営側、町民のため。自分の行政区のイベント、行事。ダルマ市の屋台。町がどのように変わってくるかが楽しみ。健康管理のため。

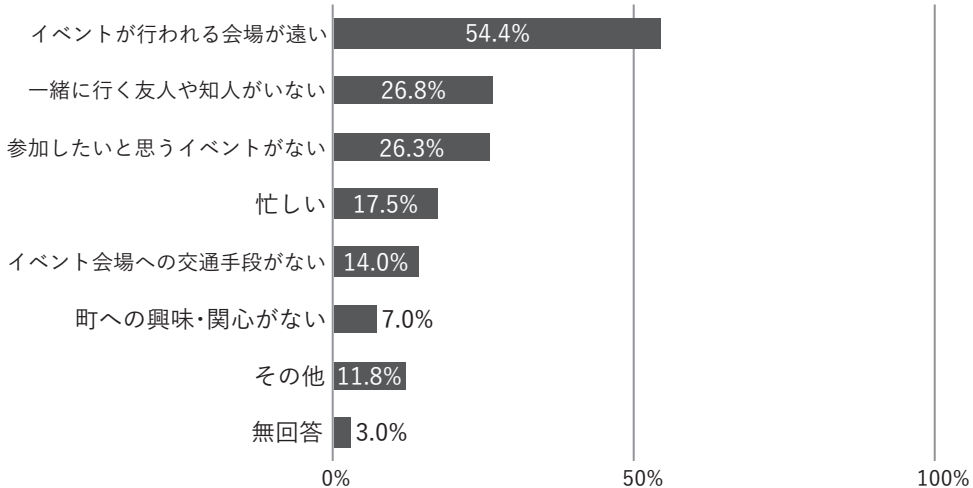
④-5 ④-3で参加していないと答えた方にお聞きします。

イベントに参加しない、またはできない理由はなんですか。(複数回答可)

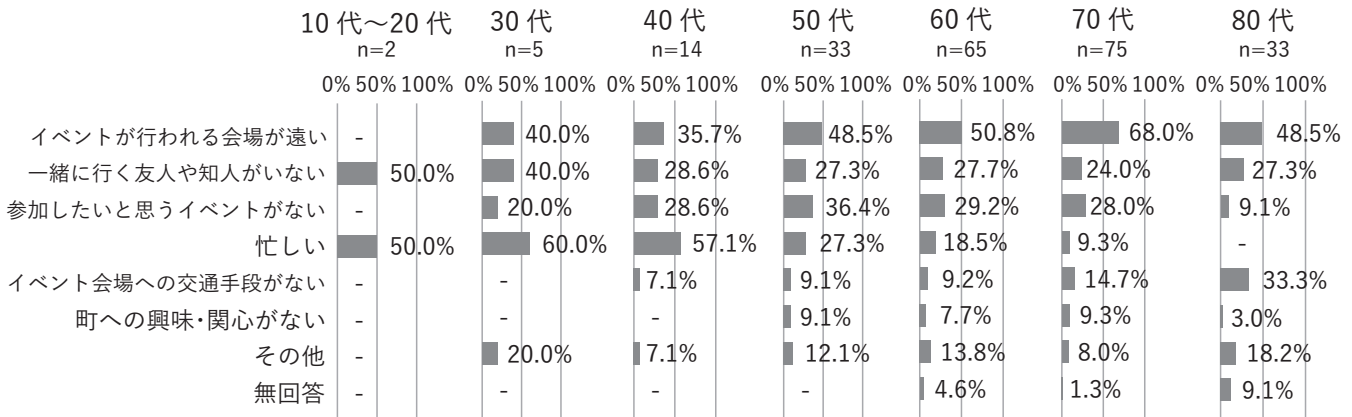
町のイベントに参加しないまたはできない理由については「イベントが行われる会場が遠い」が最も多く54.4%で、次いで「一緒に行く友人や知人がいない」が26.8%でした。

▼ 全体


n=228



▼ 年代別



▼ お住まいの地域別



④-5「その他」の回答内容

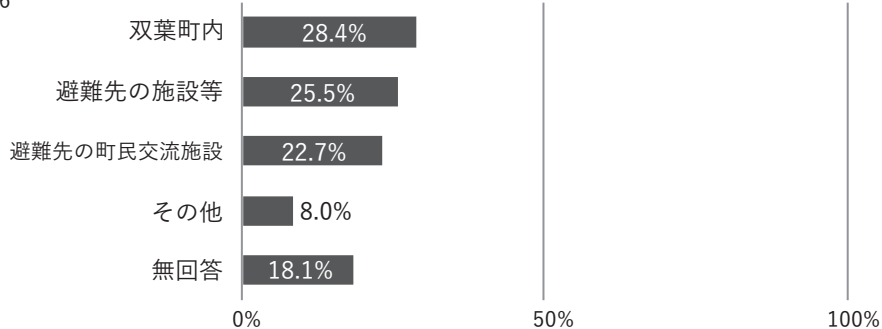
その他として、下記のような回答がありました。
高齢のため。同世代は仕事をしている方がほとんど。なんとなく。健康上の理由。

④-6-1 皆さんにお聞きします。今後イベントを開催するとしたら
どこの場所なら参加してみたいと思いますか。

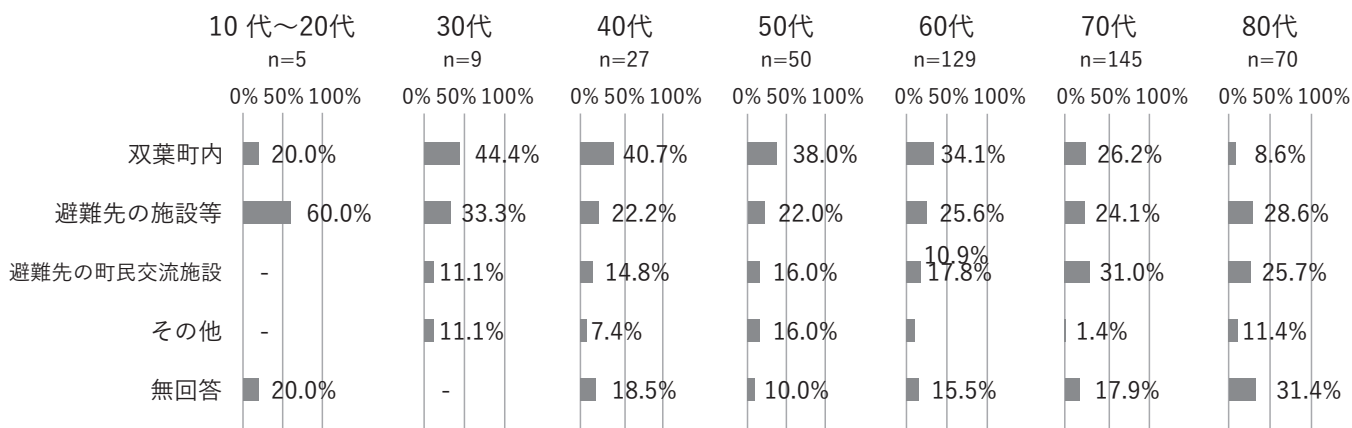
今後の参加してみたいと思うイベントの開催場所については、「双葉町内」が最も多く28.4%、次いで「避難先の施設等」が25.5%でした。

▼全体

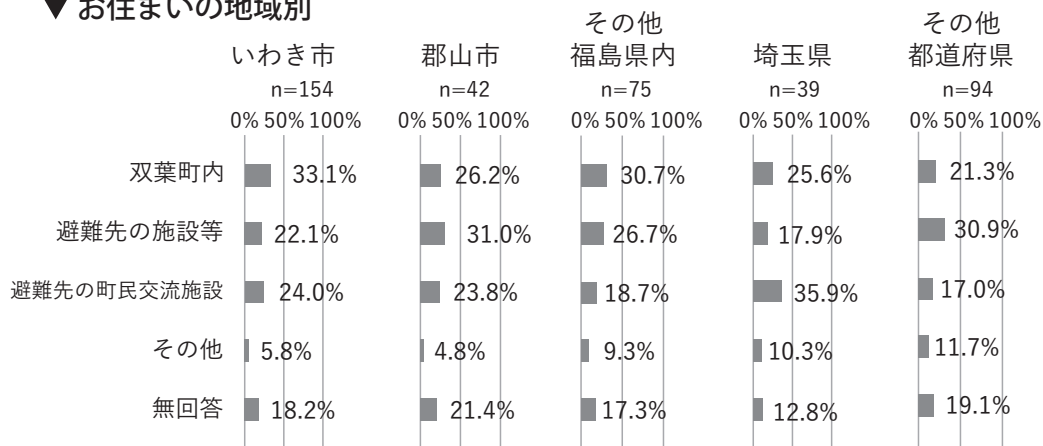
n=436



▼年代別



▼お住まいの地域別



④-6-1「その他」の回答内容

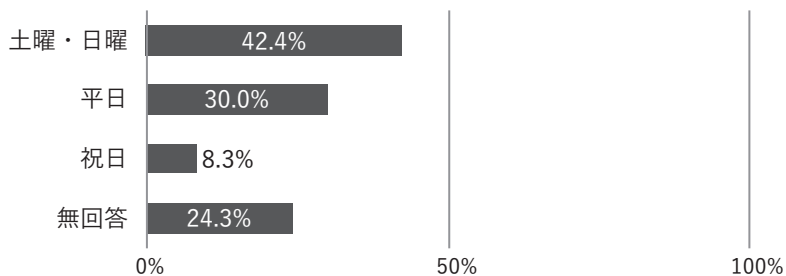
その他として、下記のような回答がありました。
行ける状態ならばどこでも参加。どこがいいのかわからない。
現段階では何とも言えない。場所ではなく内容による。

④-6-2 皆さんにお聞きします。今後イベントを開催するとしたら
どの曜日なら参加しやすいですか。

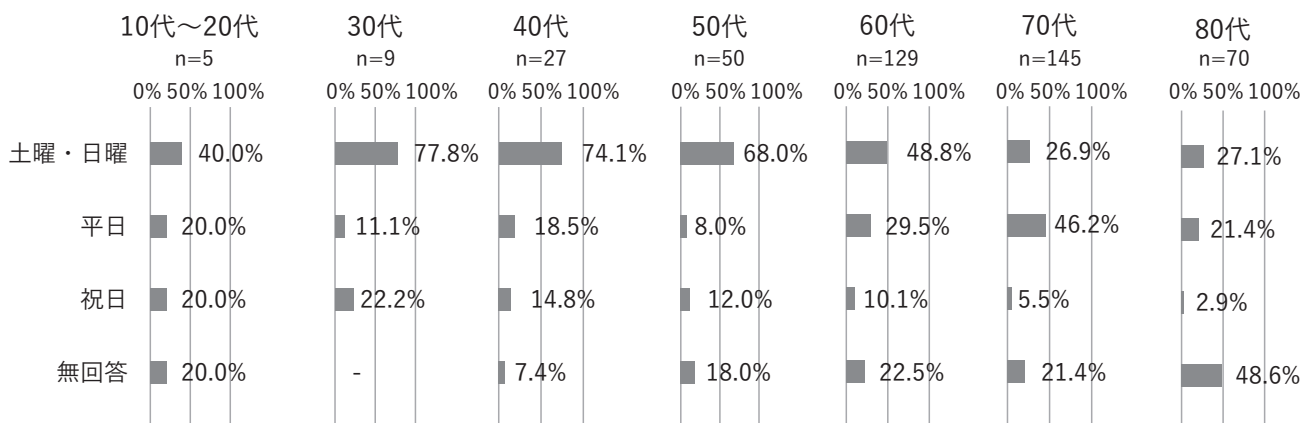
今後の参加しやすいイベント開催の曜日については、「土曜・日曜」が最も多く42.4%で
次いで「平日」が30.0%でした。

▼ 全体

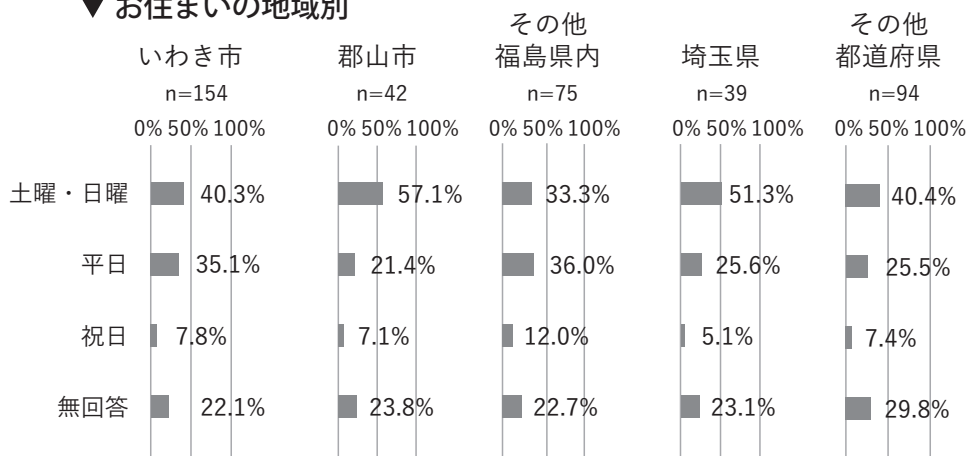
n=436



▼ 年代別



▼ お住まいの地域別

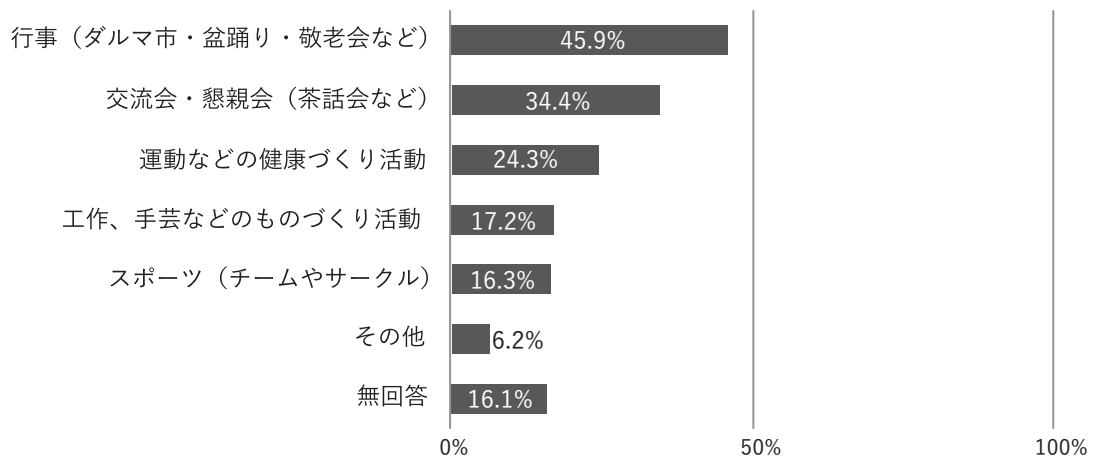


④ー7 皆さんにお聞きします。今後イベントを開催するとしたら
どのようなイベントなら参加してみたいと思いますか。(複数回答可)

今後参加してみたいイベントの内容については、「行事（ダルマ市・盆踊り・敬老会など）」
が最も多く45.9%で、次いで「交流会・懇談会（茶話会など）」が34.4%でした。

▼全体

n=435



⑤その他ご意見、ご要望等ございましたらご記入ください

高齢であることや健康上の理由でコミュニティやイベントへの参加が難しいというご意見を多くいただきました。

次に多かったのは、除染を含めたインフラ整備を優先すべきというご意見でした。

そのほか、イベントや交流施設に関するご意見やご要望についてもいただいております。

令和4年度 双葉町
町民コミュニティに関するアンケート
集計結果（詳細版）報告書

双葉町住民生活課・双葉町復興支援員