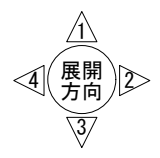
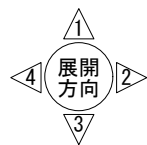
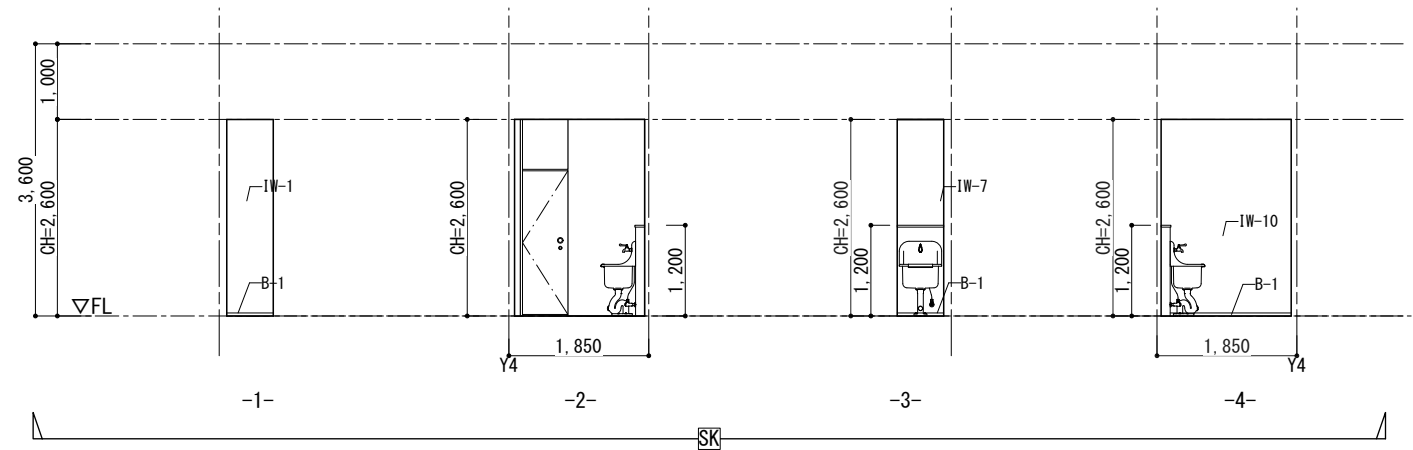
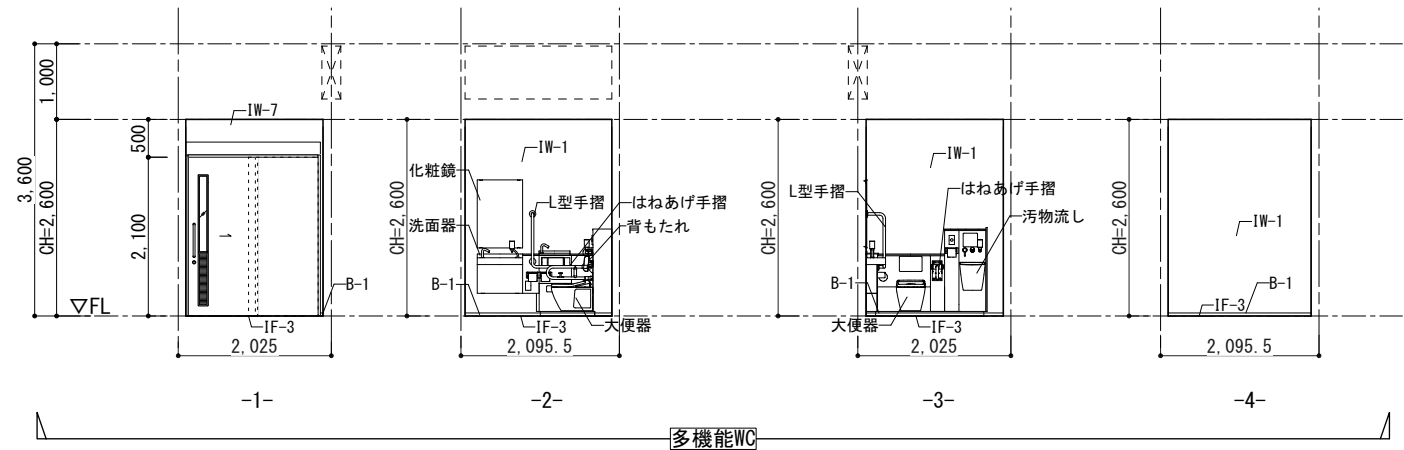
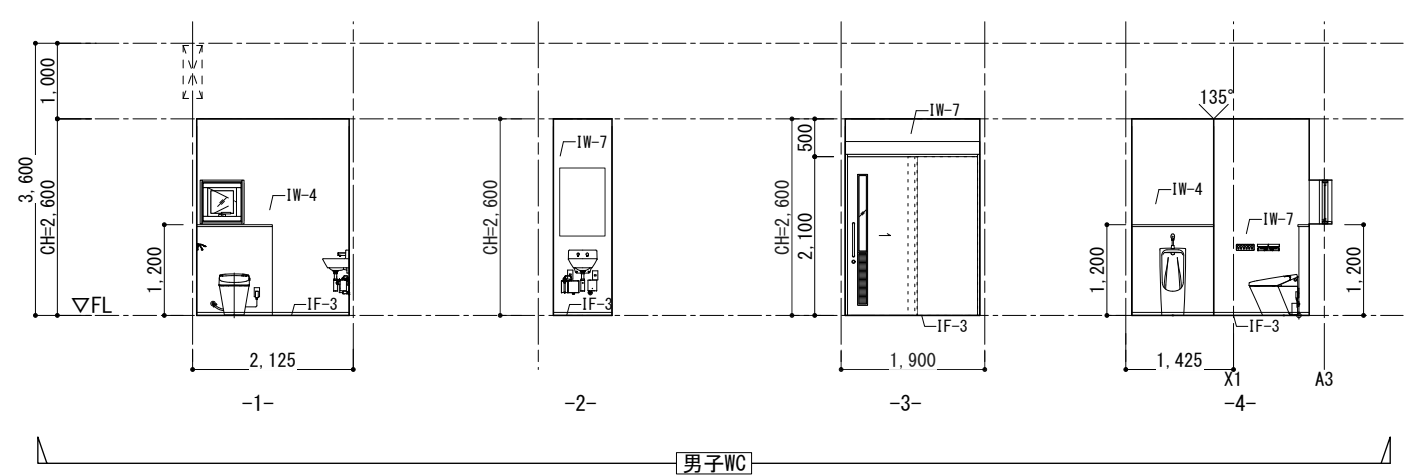
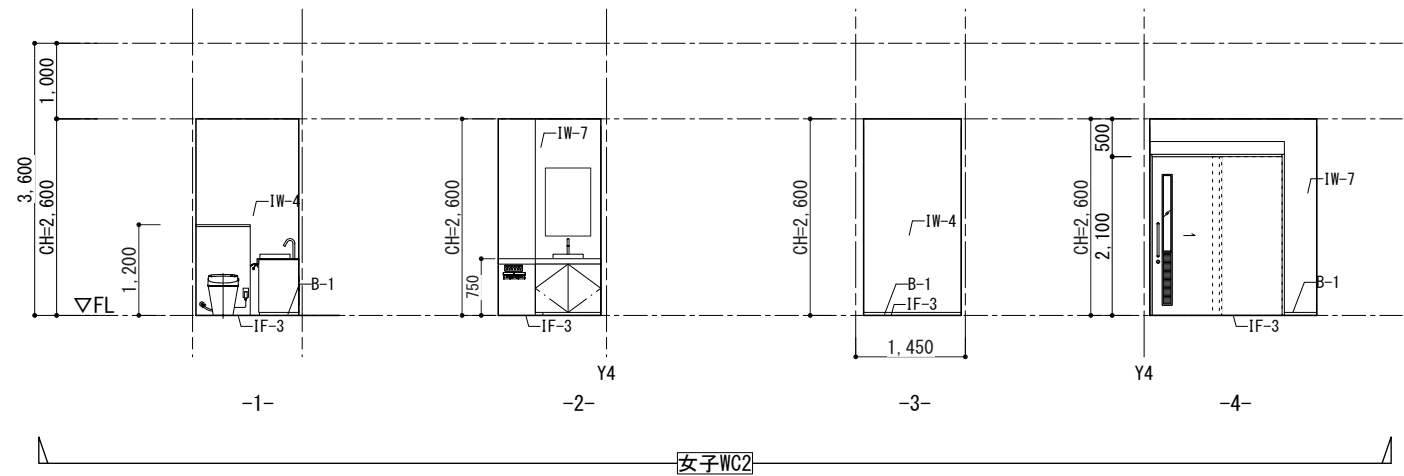
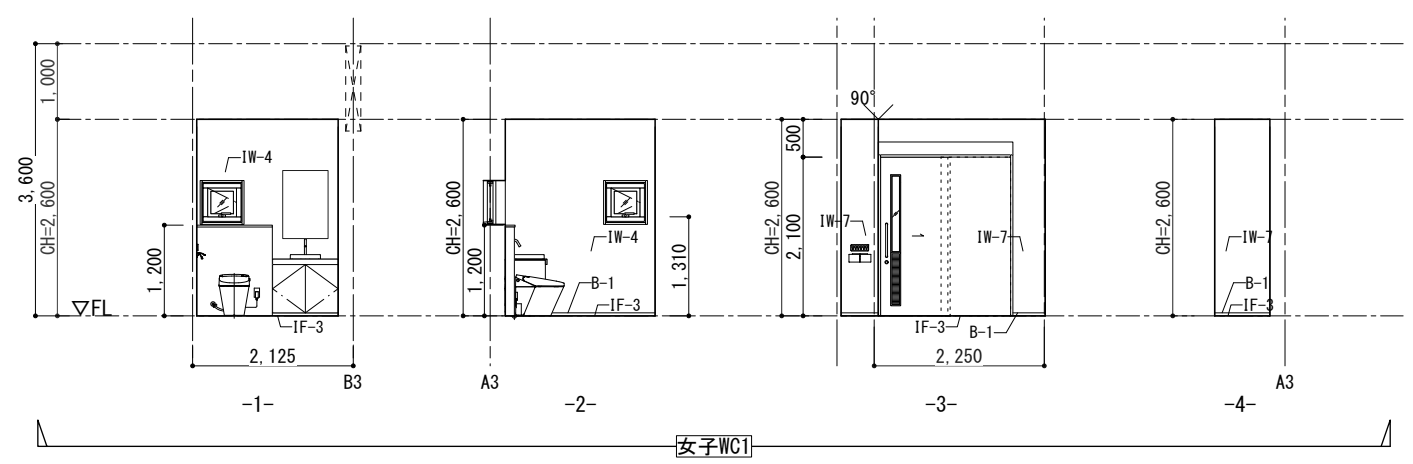
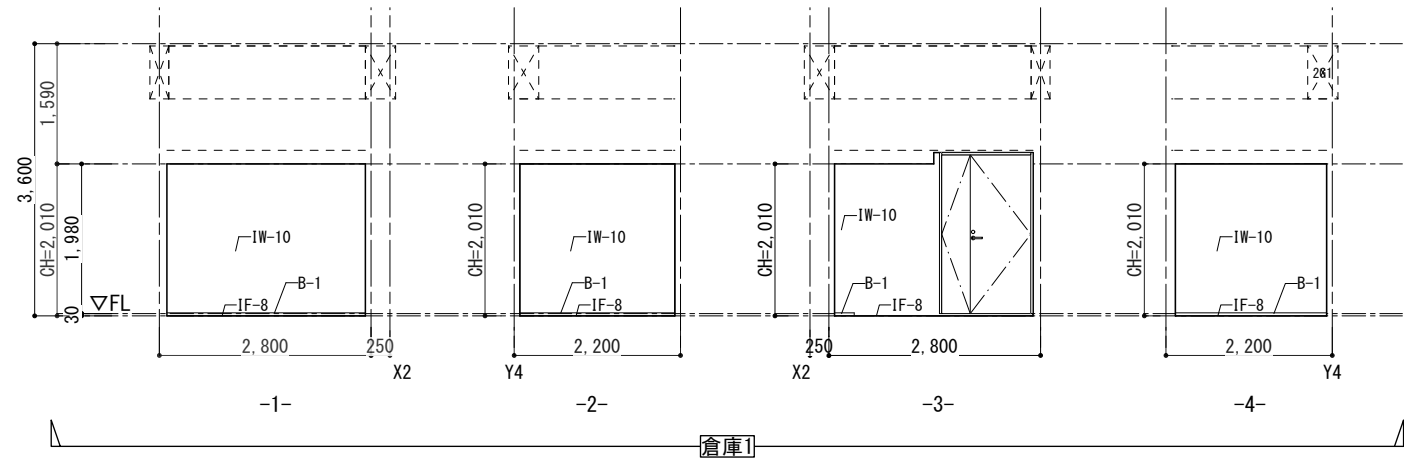
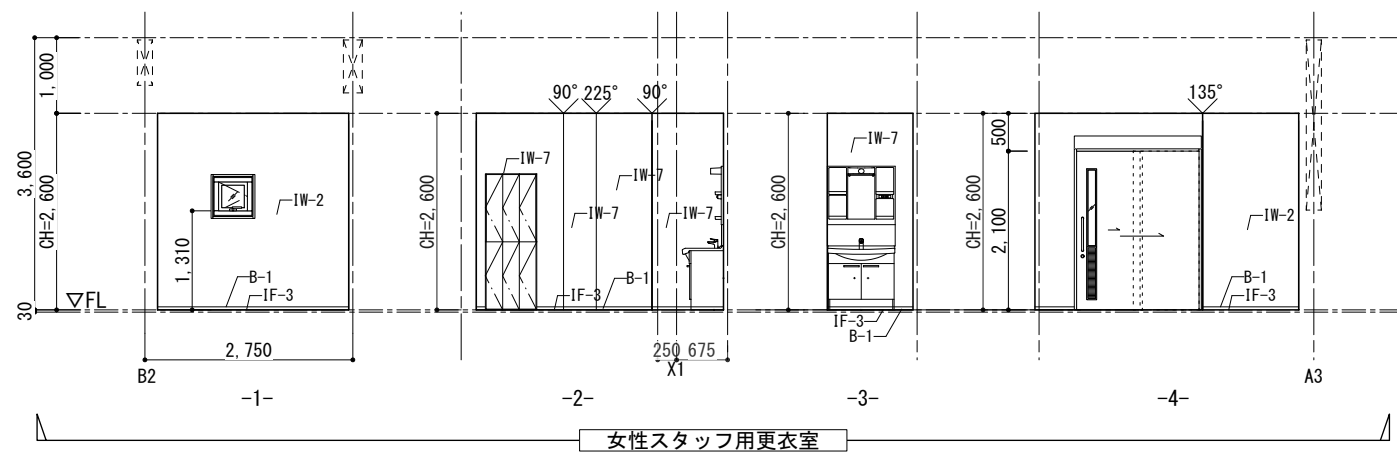


床仕上	外 部		内 部		壁仕上	外 部		内 部	
	符号	仕 上	符号	仕 上		符号	仕 上	符号	仕 上
EF-1	既存モルタル	磁器質タイル300角 t20 清掃(高圧洗浄)	IF-1	既存モルタル	塩ビタイル300角 t2.5	EW-1	既存コンクリート	IW-1	既存仕上
EF-2	モルタル	磁器質タイル300角 t10	IF-2	既存モルタル	長尺塩ビシート t2.5(特殊防滑シート)	EW-2	既存仕上	IW-2	既存コンクリート
EF-3	乾式二重床	人工再生木材 25x145	IF-3	既存モルタル	長尺塩ビシート t2.0	EW-3	既存コンクリート	IW-3	既存コンクリート
EF-4	既存コンクリート	アスファルト防水(露出)	IF-4	既存モルタル	乾式二重床の上長尺塩ビシート t2.0	EW-4	既存コンクリート	IW-4	既存コンクリート
EF-5	既存コンクリート	ウレタン塗膜防水	IF-5	既存モルタル	乾式二重床の上タイルカーペット500角 t7.5	EW-5	既存コンクリート	IW-5	既存コンクリート
EF-6			IF-6	既存モルタル	乾式二重床の上薄畳(ヘリ無し半畳タイプ)	EW-6	新設LGS	IW-6	新設LGS
EF-7			IF-7	既存モルタル	乾式二重床の上シートフローリング t12	EW-7	新設LGS	IW-7	新設LGS
EF-8			IF-8	既存コンクリート	清掃	EW-8	新設LGS	IW-8	新設LGS
EF-9			IF-9	既存コンクリート	乾式二重床の上シナ合板 t20	EW-9		IW-9	既存再利用材含有テラゾー仕上げ
EF-10			IF-10					IW-10	清掃
								B-1	巾木
								B-2	巾木

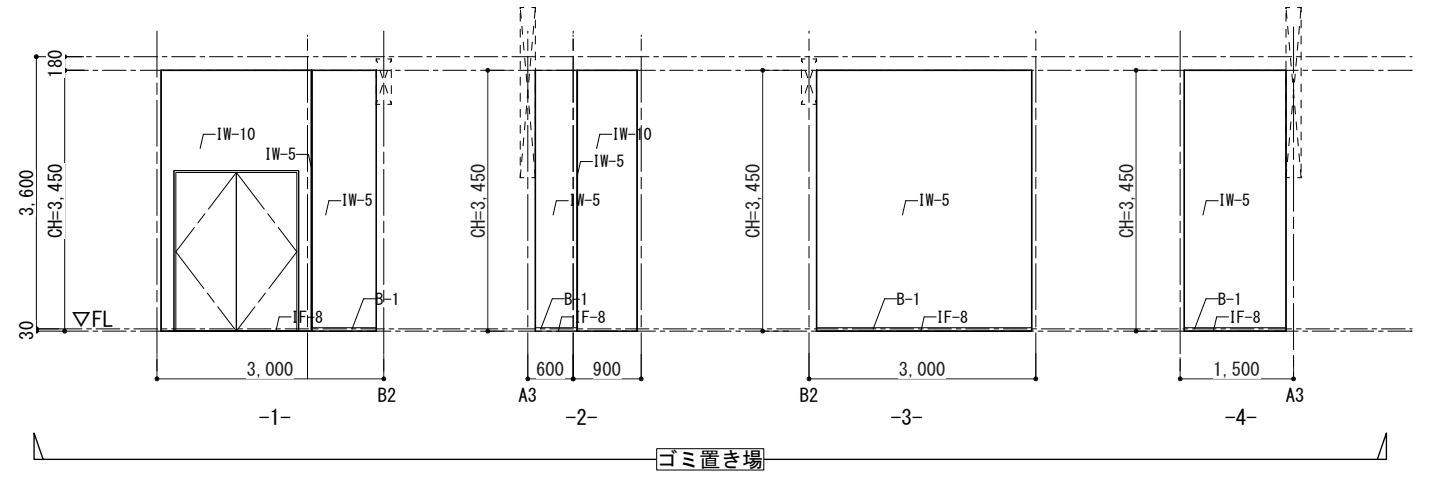




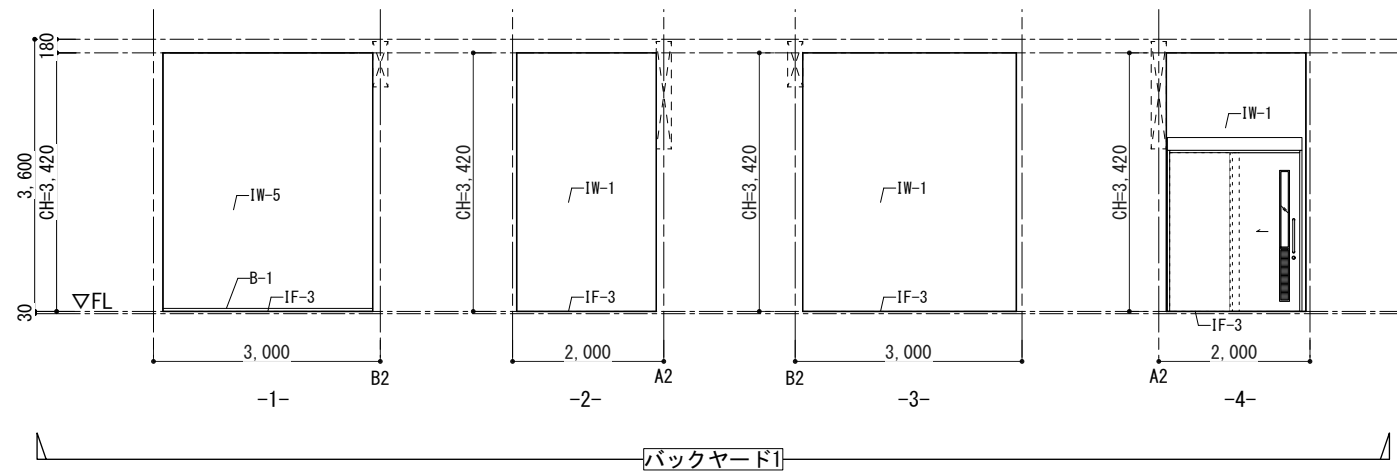
床仕上	外 部		内 部		壁仕上	外 部		内 部			
	符号	仕 上	符号	仕 上		符号	仕 上	符号	仕 上		
EF-1	既存モルタル	磁器質タイル300角 t20 清掃(高圧洗浄)	IF-1	既存モルタル	塩ビタイル300角 t2.5	EW-1	既存コンクリート	既存仕上	EP塗装 (※はコンクリート増打ちの上)		
EF-2	モルタル	磁器質タイル300角 t10	IF-2	既存モルタル	長尺塩ビシート t2.5(特殊防滑シート)	EW-2	既存仕上	EP塗装 (※はコンクリート増打ちの上)	IW-2	既存コンクリート	LGS+GB-Rt12.5+t9.5の上EP塗装
EF-3	乾式二重床	人工再生木材 25×145	IF-3	既存モルタル	長尺塩ビシート t2.0	EW-3	既存コンクリート	外壁用塗膜防水材仕上	IW-3	既存コンクリート	LGS+GB-St12.5の上ステンレス板張り
EF-4	既存コンクリート	アスファルト防水(露出)	IF-4	既存モルタル	乾式二重床の上長尺塩ビシート t2.0	EW-4	既存コンクリート	既存仕上高圧洗浄の上透明保護塗料	IW-4	既存コンクリート	LGS+GB-St12.5の上EP塗装 (※はGB-R)
EF-5	既存コンクリート	ウレタン塗膜防水	IF-5	既存モルタル	乾式二重床の上タイルカーペット500角 t7.5	EW-5	既存コンクリート	既存仕上清掃の上撥水材塗布	IW-5	新設LGS	GB-Rt12.5+t9.5の上EP塗装
EF-6			IF-6	既存モルタル	乾式二重床の上薄畳(ヘリ無し半畳タイプ)	EW-6	新設LGS	LGS(千鳥配置)+[GB-Ft21+GB-R-Ht9.5](両面)+フレキシブルボード t8.0の上EP塗装	IW-6	新設LGS	GB-Rt12.5の上EP塗装
EF-7			IF-7	既存モルタル	乾式二重床の上シートフローリング t12	EW-7	新設LGS	GB-St12.5+フレキシブルボード t8.0の上EP塗装	IW-7	新設LGS	GB-St12.5の上EP塗装
EF-8			IF-8	既存コンクリート	清掃	EW-8			IW-8	新設LGS	LGS(千鳥配置)+[GB-Ft21+GB-R-Ht9.5](両面)の上EP塗装
EF-9			IF-9	既存コンクリート	乾式二重床の上シナ合板 t20	EW-9			IW-9	コンクリート・LGS+GB-R	既存再利用材含有テラゾー仕上げ
EF-10			IF-10						IW-10	既存コンクリート	清掃
									B-1	巾木	合成樹脂巾木H40
									B-2	巾木	MDF+塗装



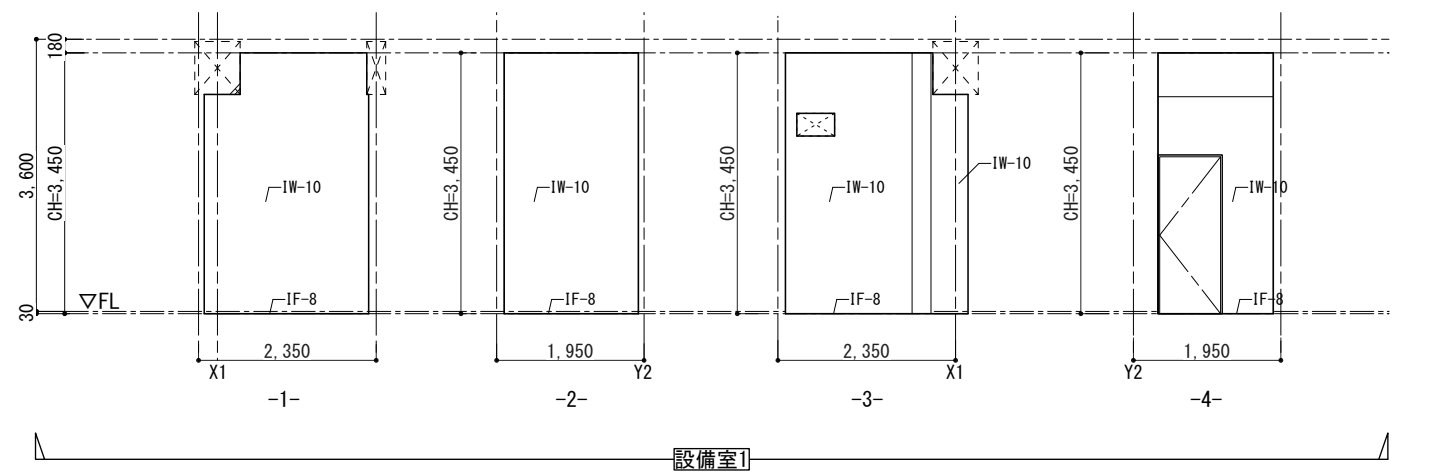
女性スタッフ用更衣室



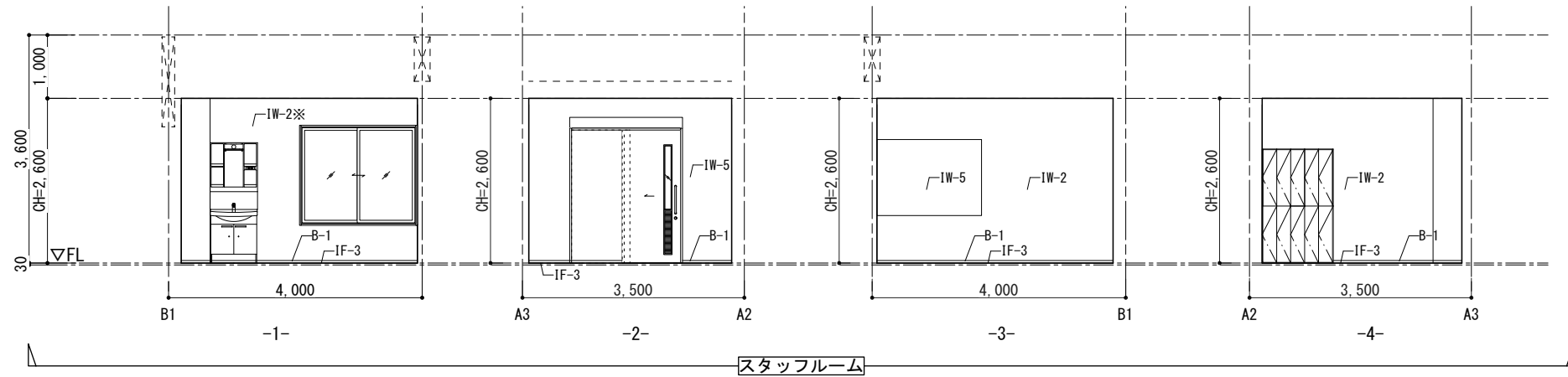
ゴミ置き場



バックヤード



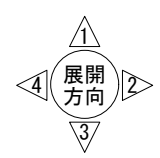
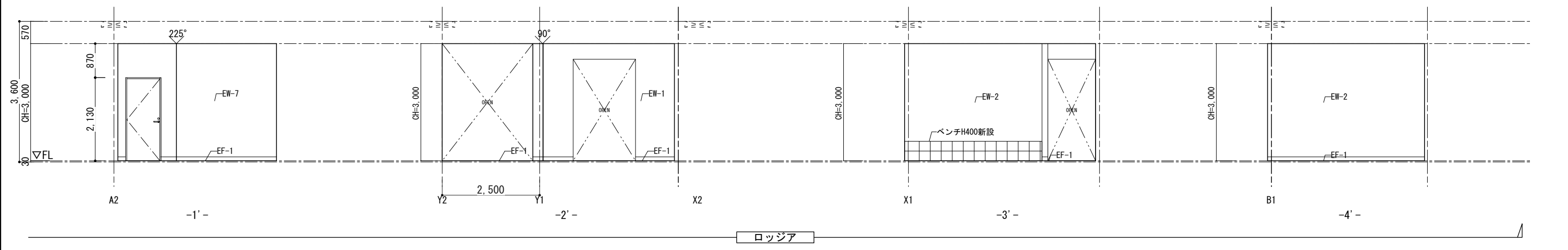
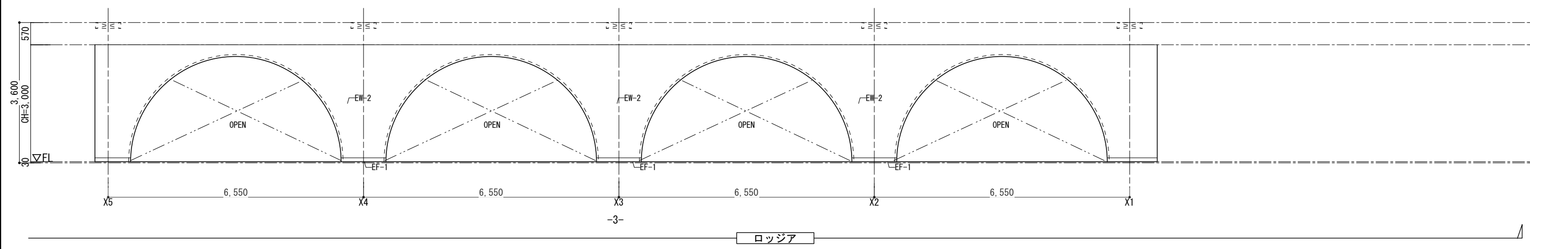
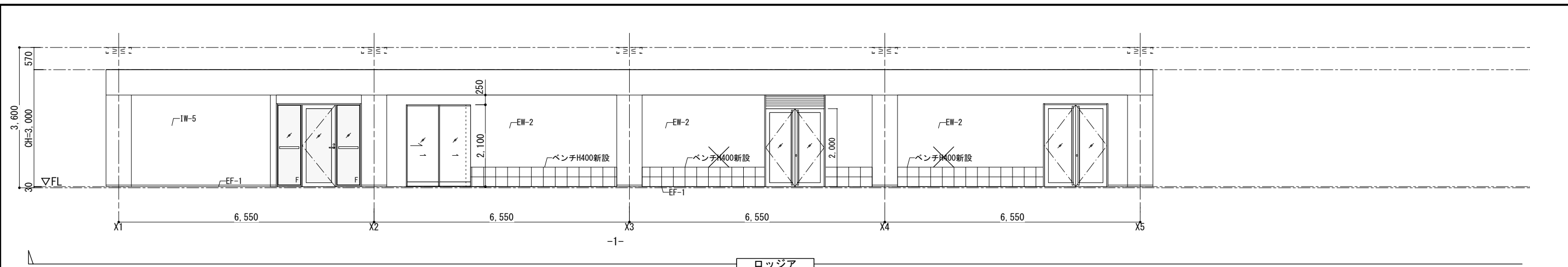
設備室1



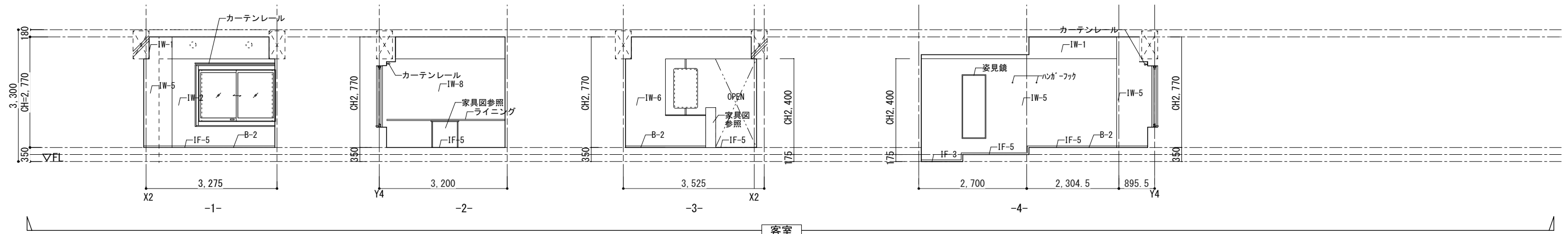
スタッフルーム



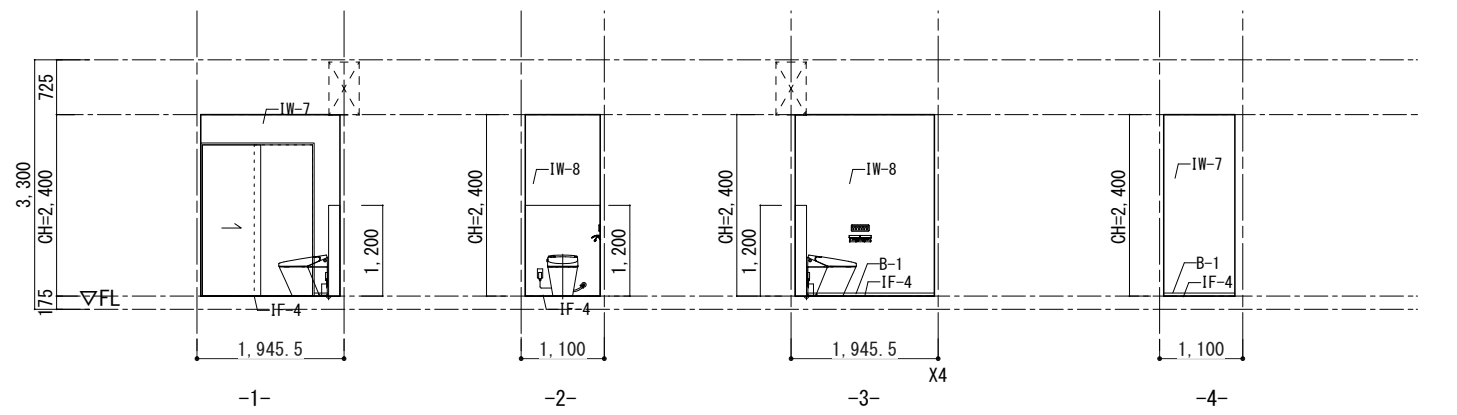
床仕上	外 部		内 部		壁仕上	外 部		内 部			
	符号	仕 上	符号	仕 上		符号	仕 上	符号	仕 上		
EF-1	既存モルタル	磁器質タイル300角 t20 清掃(高圧洗浄)	IF-1	既存モルタル	塩ビタイル300角 t2.5	EW-1	既存コンクリート	既存仕上	EP塗装 (※はコンクリート増打ちの上)		
EF-2	モルタル	磁器質タイル300角 t10	IF-2	既存モルタル	長尺塩ビシートt2.5(特殊防滑シート)	EW-2	既存仕上	EP塗装 (※はコンクリート増打ちの上)	IW-2	既存コンクリート	LGS+GB-Rt12.5+t9.5の上EP塗装
EF-3	乾式二重床	人工再生木材 25×145	IF-3	既存モルタル	長尺塩ビシートt2.0	EW-3	既存コンクリート	外壁用塗膜防水材仕上	IW-3	既存コンクリート	LGS+GB-St12.5の上ステンレス板張り
EF-4	既存コンクリート	アスファルト防水(露出)	IF-4	既存モルタル	乾式二重床の上長尺塩ビシートt2.0	EW-4	既存コンクリート	既存仕上高圧洗浄の上透明保護塗料	IW-4	既存コンクリート	LGS+GB-St12.5の上EP塗装 (※はGB-R)
EF-5	既存コンクリート	ウレタン塗膜防水	IF-5	既存モルタル	乾式二重床の上タイルカーペット500角 t7.5	EW-5	既存コンクリート	既存仕上清掃の上撥水材塗布	IW-5	新設LGS	GB-Rt12.5+t9.5の上EP塗装
EF-6			IF-6	既存モルタル	乾式二重床の上薄畳(ヘリ無し半畳タイプ)	EW-6	新設LGS	LGS(千鳥配置)+[GB-Ft21+GB-R-Ht9.5](両面)+フレキシブルボードt8.0の上EP塗装	IW-6	新設LGS	GB-Rt12.5の上EP塗装
EF-7			IF-7	既存モルタル	乾式二重床の上シートフローリング t12	EW-7	新設LGS	GB-St12.5+フレキシブルボードt8.0の上EP塗装	IW-7	新設LGS	GB-St12.5の上EP塗装
EF-8			IF-8	既存コンクリート	清掃	EW-8			IW-8	新設LGS	LGS(千鳥配置)+[GB-Ft21+GB-R-Ht9.5](両面の上EP塗装)
EF-9			IF-9	既存コンクリート	乾式二重床の上シナ合板t20	EW-9			IW-9	コンクリート・LGS+GB-R	既存再利用材含有テラゾー仕上げ
EF-10			IF-10						IW-10	既存コンクリート	清掃
									B-1	巾木	合成樹脂巾木H40
									B-2	巾木	MDF+塗装



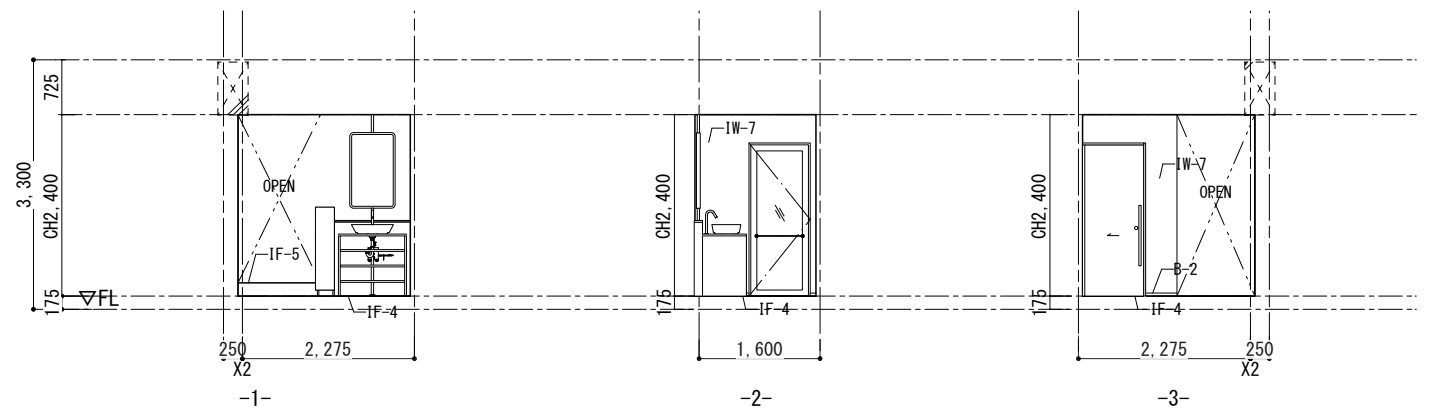
床仕上	外 部		内 部		壁仕上	外 部		内 部			
	符号	仕 上	符号	仕 上		符号	仕 上	符号	仕 上		
EF-1	既存モルタル	磁器質タイル300角 t20 清掃(高压洗浄)	IF-1	既存モルタル	塩ビタイル300角 t2.5	IW-1	既存コンクリート	既存仕上	EP塗装 (※はコンクリート増打ちの上)		
EF-2	モルタル	磁器質タイル300角 t10	IF-2	既存モルタル	長尺塩ビシート t2.5 (特殊防滑シート)	EW-2	既存仕上	EP塗装 (※はコンクリート増打ちの上)	IW-2	既存コンクリート	LGS+GB-Rt12.5+t9.5の上EP塗装
EF-3	乾式二重床	人工再生木材 25×145	IF-3	既存モルタル	長尺塩ビシート t2.0	IW-3	既存コンクリート	外壁用塗膜防水材仕上	IW-3	既存コンクリート	LGS+GB-St12.5の上ステンレス板張り
EF-4	既存コンクリート	アスファルト防水(露出)	IF-4	既存モルタル	乾式二重床の上長尺塩ビシート t2.0	EW-4	既存コンクリート	既存仕上高圧洗浄の上透明保護塗料	IW-4	既存コンクリート	LGS+GB-St12.5の上EP塗装 (※はGB-R)
EF-5	既存コンクリート	ウレタン塗膜防水	IF-5	既存モルタル	乾式二重床の上タイルカーペット500角 t7.5	EW-5	既存コンクリート	既存仕上清掃の上撥水材塗布	IW-5	新設LGS	GB-Rt12.5+t9.5の上EP塗装
EF-6			IF-6	既存モルタル	乾式二重床の上薄畳(ヘリ無し半畳タイプ)	EW-6	新設LGS	LGS(千鳥配置)+[GB-Ft21+GB-R-Ht9.5](両面)+フレキシブルボードt8.0の上EP塗装	IW-6	新設LGS	GB-Rt12.5の上EP塗装
EF-7			IF-7	既存モルタル	乾式二重床の上シートフローリング t12	EW-7	新設LGS	GB-St12.5+フレキシブルボードt8.0の上EP塗装	IW-7	新設LGS	GB-St12.5の上EP塗装
EF-8			IF-8	既存コンクリート	清掃	EW-8			IW-8	新設LGS	LGS(千鳥配置)+[GB-Ft21+GB-R-Ht9.5](両面の上EP塗装)
EF-9			IF-9	既存コンクリート	乾式二重床の上シナ合板t20	EW-9			IW-9	コンクリート・LGS+GB-R	既存再利用材含有テラゾー仕上げ
EF-10			IF-10						IW-10	既存コンクリート	清掃
									B-1	巾木	合成樹脂巾木H40
									B-2	巾木	MDF+塗装



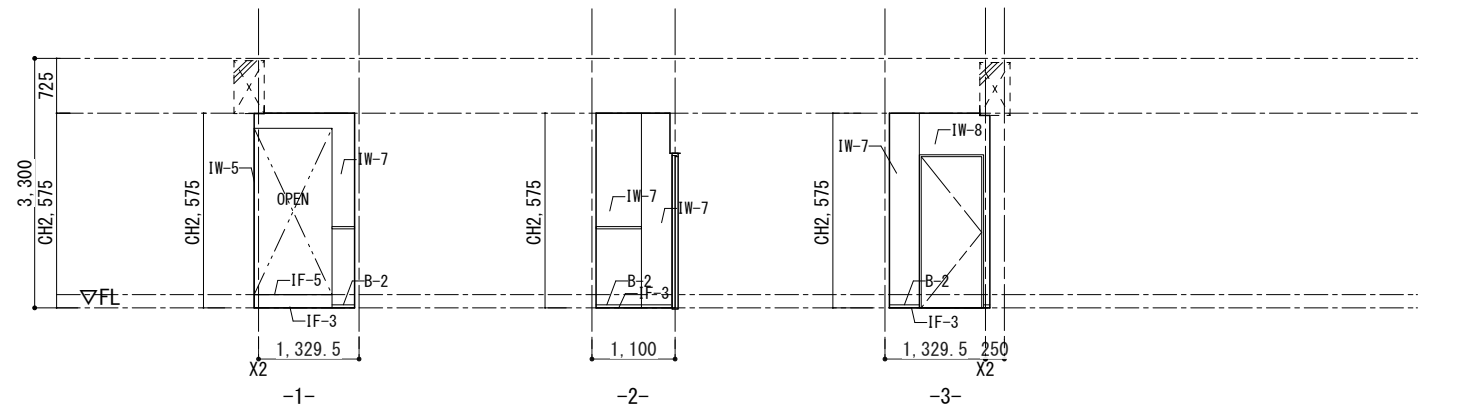
客室



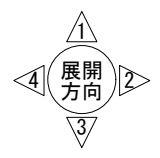
WC



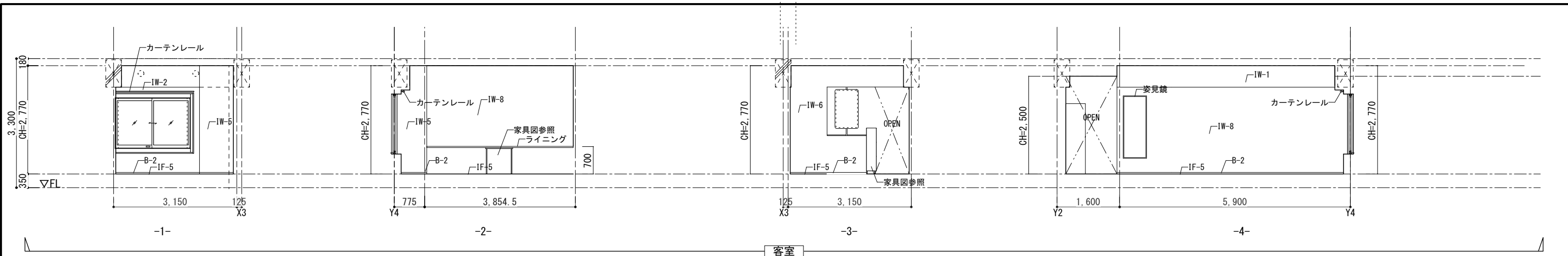
洗面脱衣



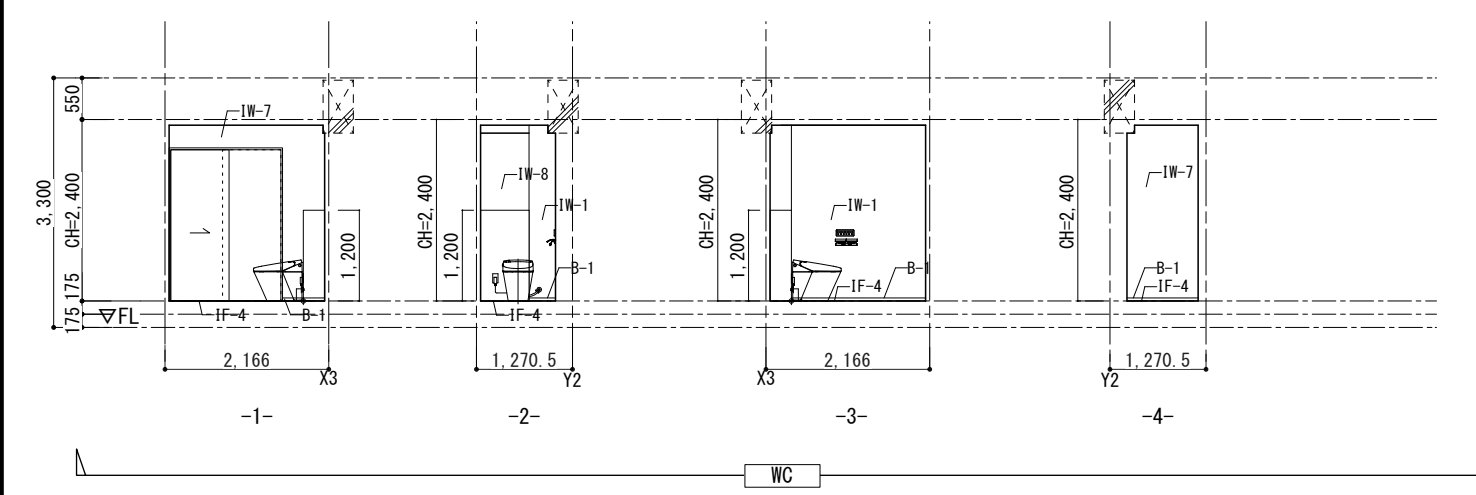
通路



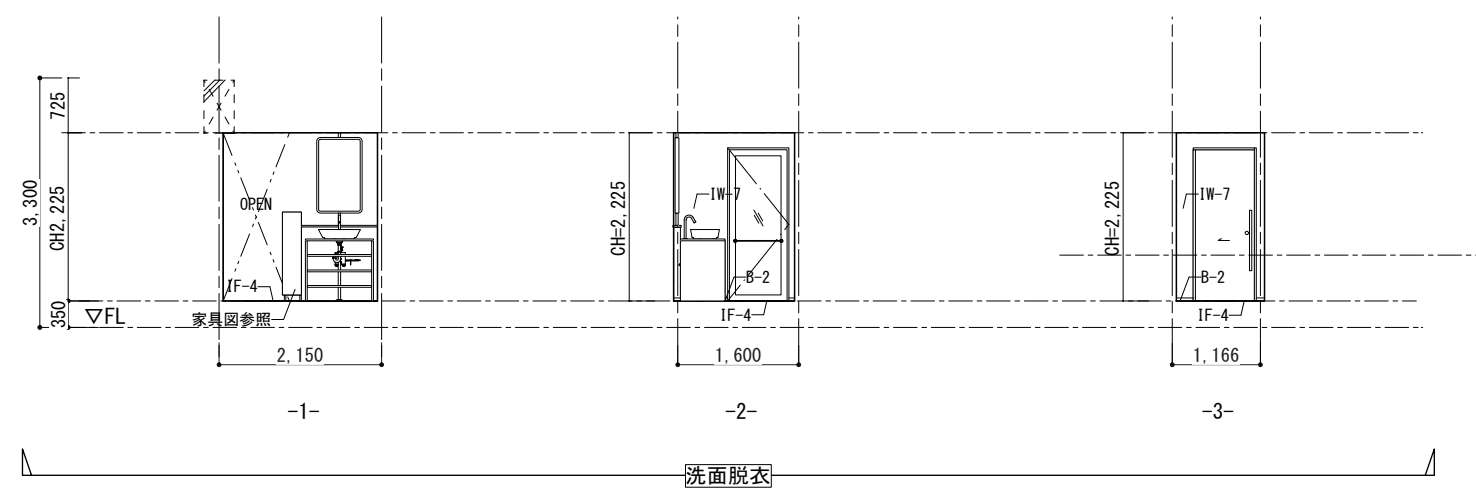
床仕上	外 部		内 部		壁仕上	外 部		内 部			
	符号	仕 上	符号	仕 上		符号	仕 上	符号	仕 上		
EF-1	既存モルタル	磁器質タイル300角 t20 清掃(高圧洗浄)	IF-1	既存モルタル	塩ビタイル300角 t2.5	EW-1	既存コンクリート	アクリル樹脂系多量底層塗料	IW-1	既存仕上	EP塗装 (※はコンクリート増打ちの上)
EF-2	モルタル	磁器質タイル300角 t10	IF-2	既存モルタル	長尺塩ビシート t2.5 (特殊防滑シート)	EW-2	既存仕上	EP塗装 (※はコンクリート増打ちの上)	IW-2	既存コンクリート	LGS+GB-Rt12.5+t9.5の上EP塗装
EF-3	乾式二重床	人工再生木材 25x145	IF-3	既存モルタル	長尺塩ビシート t2.0	EW-3	既存コンクリート	外壁用塗膜防水材仕上	IW-3	既存コンクリート	LGS+GB-St12.5の上ステンレス板張り
EF-4	既存コンクリート	アスファルト防水(露出)	IF-4	既存モルタル	乾式二重床の上長尺塩ビシート t2.0	EW-4	既存コンクリート	既存仕上高圧洗浄の上透明保護塗料	IW-4	既存コンクリート	LGS+GB-St12.5の上EP塗装 (※はGB-R)
EF-5	既存コンクリート	ウレタン塗膜防水	IF-5	既存モルタル	乾式二重床の上タイルカーペット500角 t7.5	EW-5	既存コンクリート	既存仕上清掃の上撥水材塗布	IW-5	新設LGS	GB-Rt12.5+t9.5の上EP塗装
EF-6			IF-6	既存モルタル	乾式二重床の上薄畳(ヘリ無し半畳タイプ)	EW-6	新設LGS	LGS(千鳥配置)+[GB-Ft21+GB-R-Ht9.5] (両面)+フレキシブルボード t8.0の上EP塗装	IW-6	新設LGS	GB-Rt12.5の上EP塗装
EF-7			IF-7	既存モルタル	乾式二重床の上シートフローリング t12	EW-7	新設LGS	GB-St12.5+フレキシブルボード t8.0の上EP塗装	IW-7	新設LGS	GB-St12.5の上EP塗装
EF-8			IF-8	既存コンクリート	清掃	EW-8			IW-8	新設LGS	LGS(千鳥配置)+[GB-Ft21+GB-R-Ht9.5] (両面)の上EP塗装
EF-9			IF-9	既存コンクリート	乾式二重床の上シナ合板 t20	EW-9			IW-9	コンクリート・LGS+GB-R	既存再利用材含有テラゾー仕上げ
EF-10			IF-10						IW-10	既存コンクリート	清掃
									B-1	巾木	合成樹脂巾木H40
									B-2	巾木	MDF+塗装



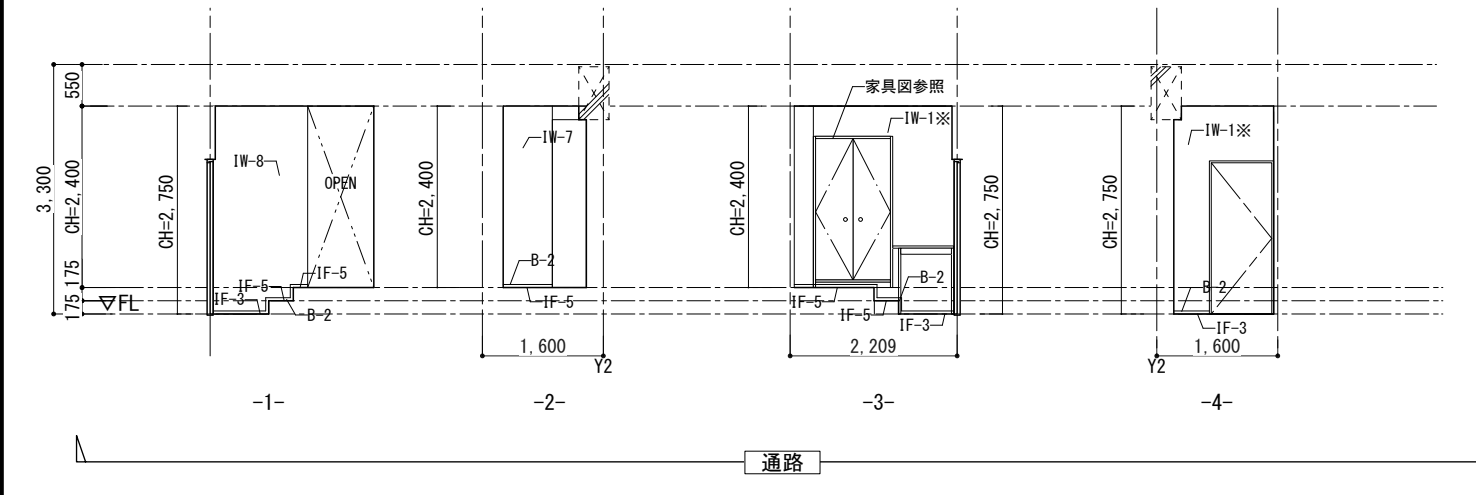
客室



WC



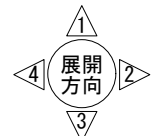
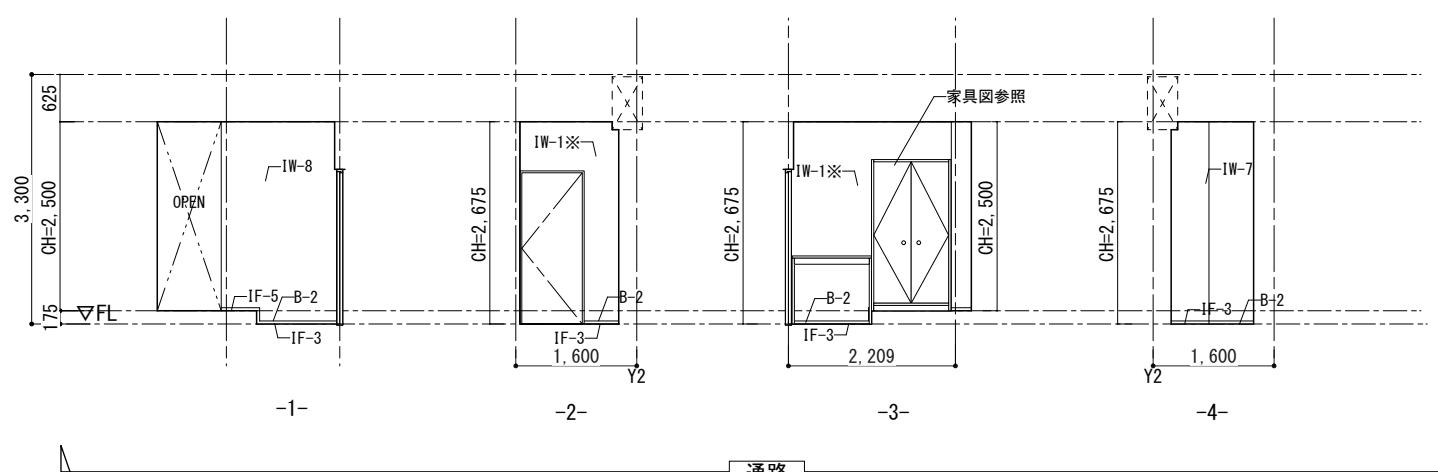
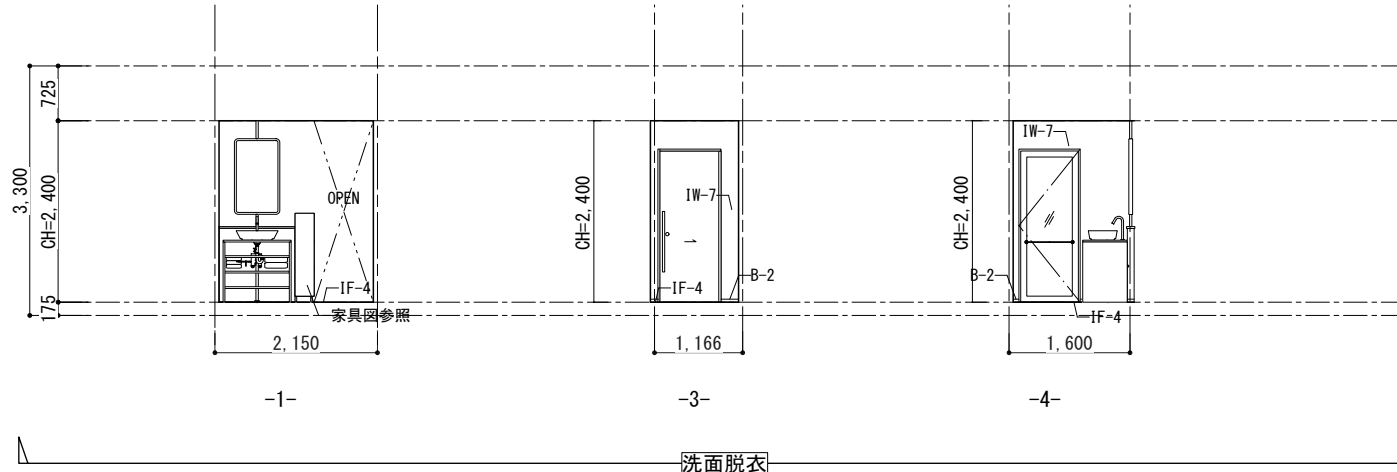
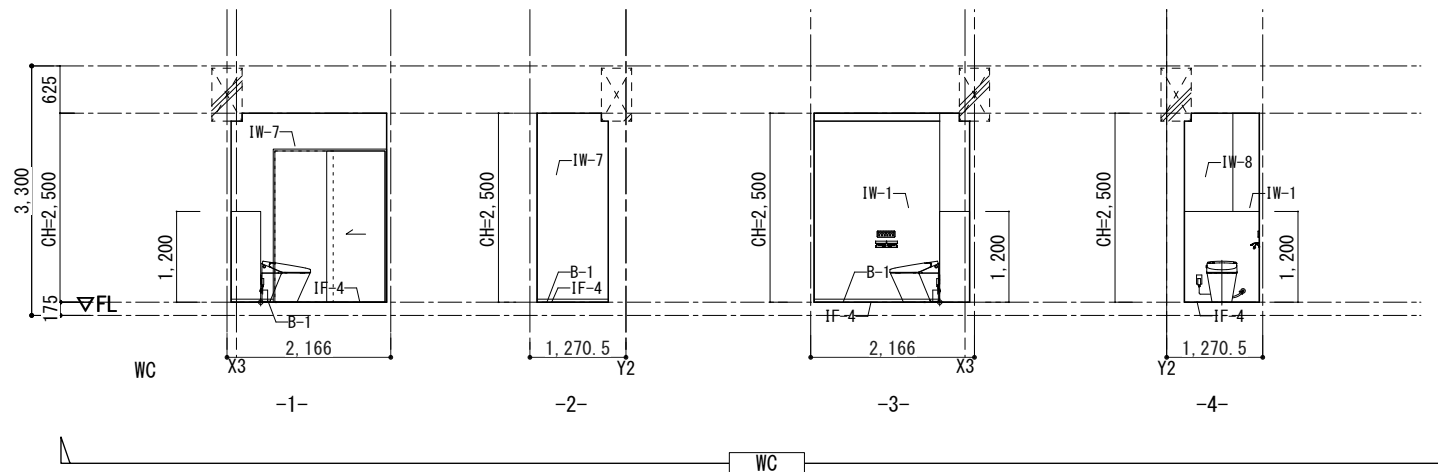
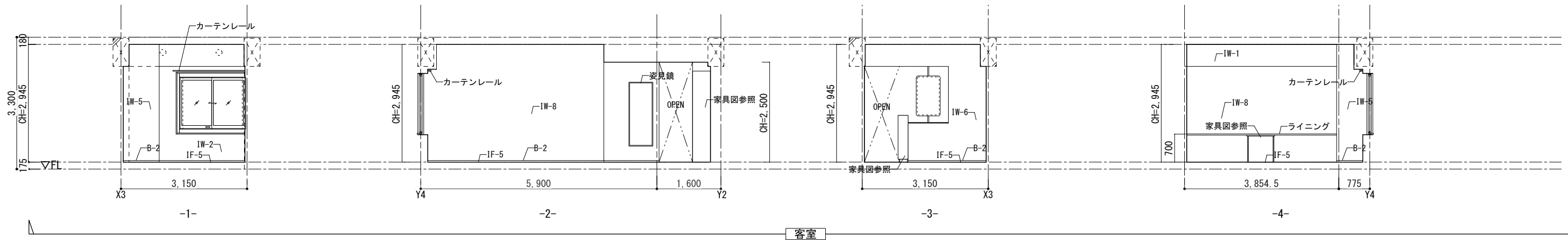
洗面脱衣



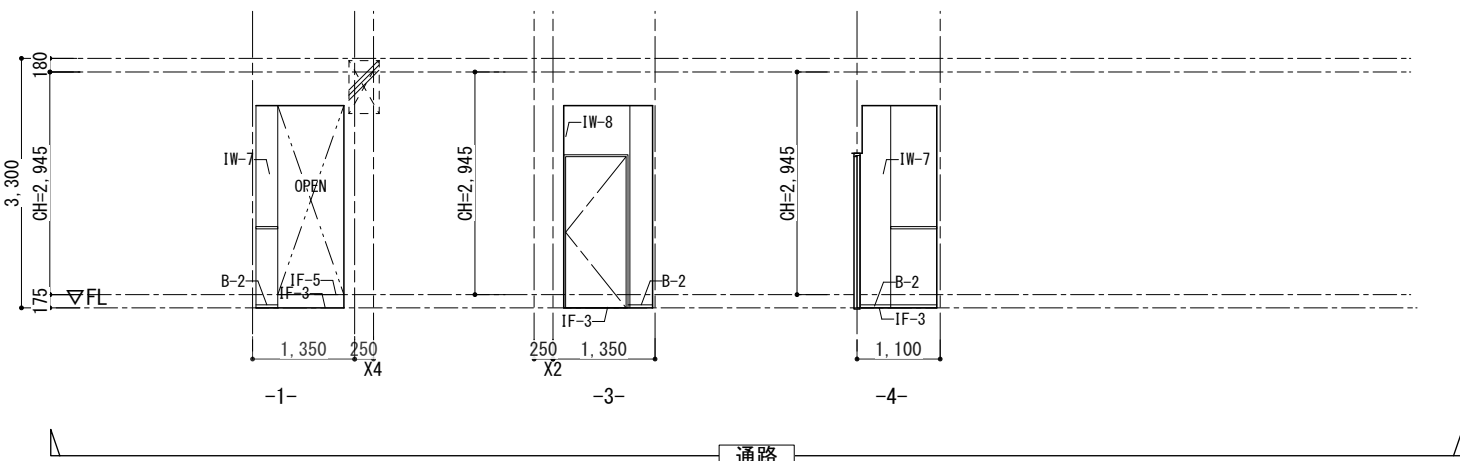
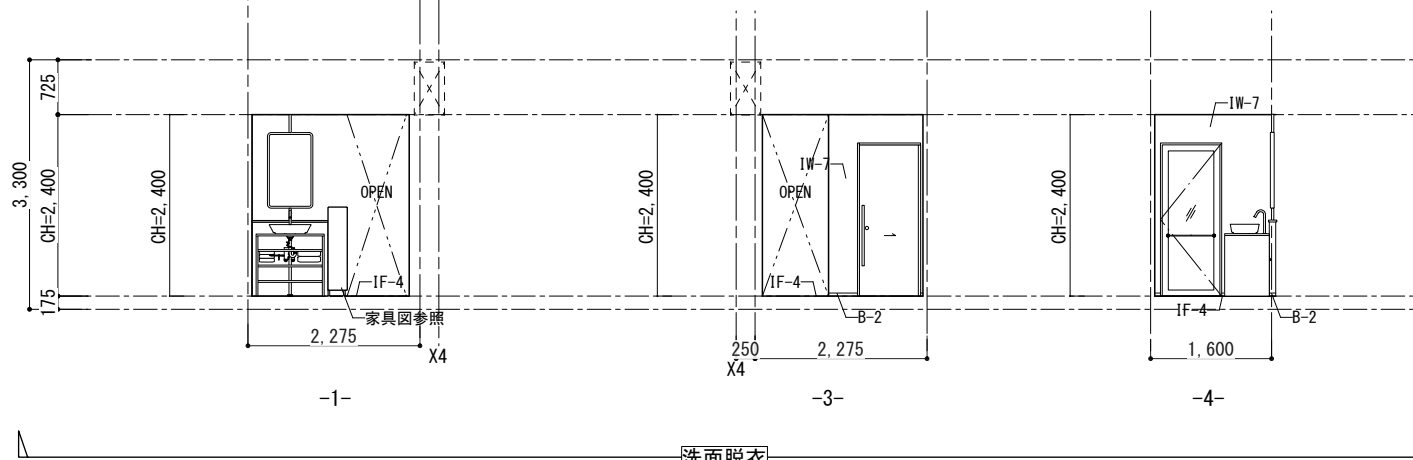
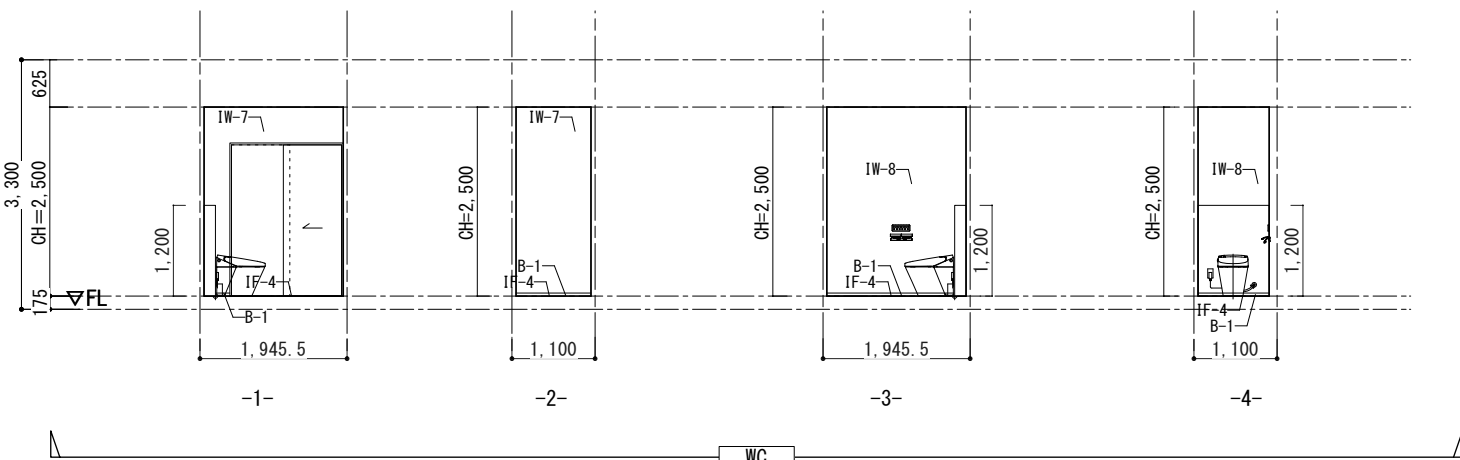
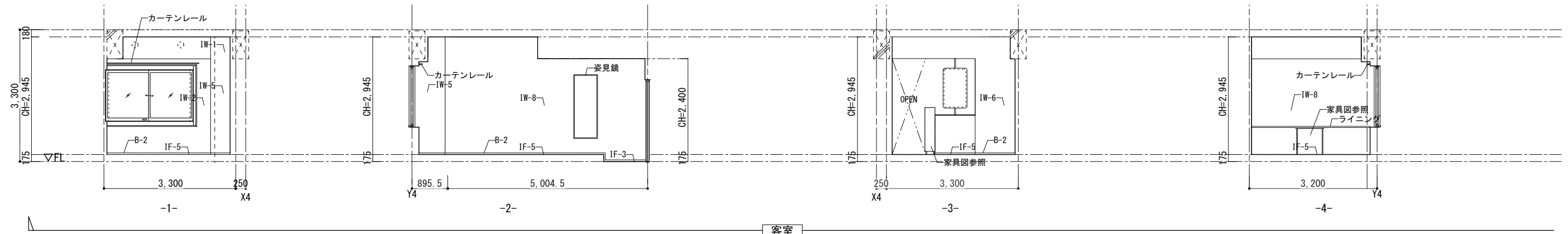
通路



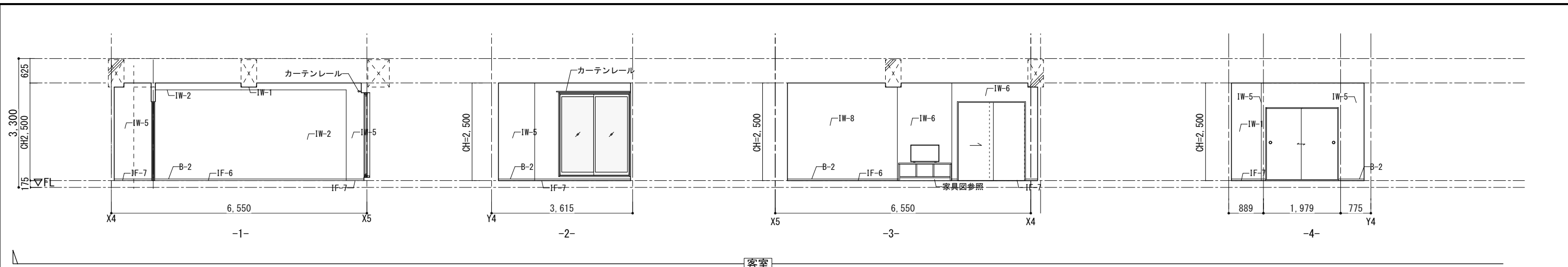
床仕上	外 部		内 部		壁仕上	外 部		内 部			
	符号	仕 上	符号	仕 上		符号	仕 上	符号	仕 上		
EF-1	既存モルタル	磁器質タイル300角 t20 清掃(高圧洗浄)	IF-1	既存モルタル	塩ビタイル300角 t2.5	EW-1	既存コンクリート	既存仕上	EP塗装 (※はコンクリート増打ちの上)		
EF-2	モルタル	磁器質タイル300角 t10	IF-2	既存モルタル	長尺塩ビシートt2.5(特殊防滑シート)	EW-2	既存仕上	EP塗装 (※はコンクリート増打ちの上)	IW-2	既存コンクリート	LGS+GB-Rt12.5+t9.5の上EP塗装
EF-3	乾式二重床	人工再生木材 25x145	IF-3	既存モルタル	長尺塩ビシートt2.0	EW-3	既存コンクリート	外壁用塗膜防水材仕上	IW-3	既存コンクリート	LGS+GB-St12.5の上ステンレス板張り
EF-4	既存コンクリート	アスファルト防水(露出)	IF-4	既存モルタル	乾式二重床の上長尺塩ビシートt2.0	EW-4	既存コンクリート	既存仕上高圧洗浄の上透明保護塗料	IW-4	既存コンクリート	LGS+GB-St12.5の上EP塗装 (※はGB-R)
EF-5	既存コンクリート	ウレタン塗膜防水	IF-5	既存モルタル	乾式二重床の上タイルカーペット500角 t7.5	EW-5	既存コンクリート	既存仕上清掃の上撥水材塗布	IW-5	新設LGS	GB-Rt12.5+t9.5の上EP塗装
EF-6			IF-6	既存モルタル	乾式二重床の上薄畳(ヘリ無し半畳タイプ)	EW-6	新設LGS	LGS(千鳥配置)+[GB-Ft21+GB-R-Ht9.5](両面)+フレキシブルボードt8.0の上EP塗装	IW-6	新設LGS	GB-Rt12.5の上EP塗装
EF-7			IF-7	既存モルタル	乾式二重床の上シートフローリング t12	EW-7	新設LGS	GB-St12.5+フレキシブルボードt8.0の上EP塗装	IW-7	新設LGS	GB-St12.5の上EP塗装
EF-8			IF-8	既存コンクリート	清掃	EW-8			IW-8	新設LGS	LGS(千鳥配置)+[GB-Ft21+GB-R-Ht9.5](両面)の上EP塗装
EF-9			IF-9	既存コンクリート	乾式二重床の上シナ合板t20	EW-9			IW-9	コンクリート・LGS+GB-R	既存再利用材含有テラゾー仕上げ
EF-10			IF-10	既存コンクリート					IW-10	既存コンクリート	清掃
									B-1	巾木	合成樹脂巾木H40
									B-2	巾木	MDF+塗装



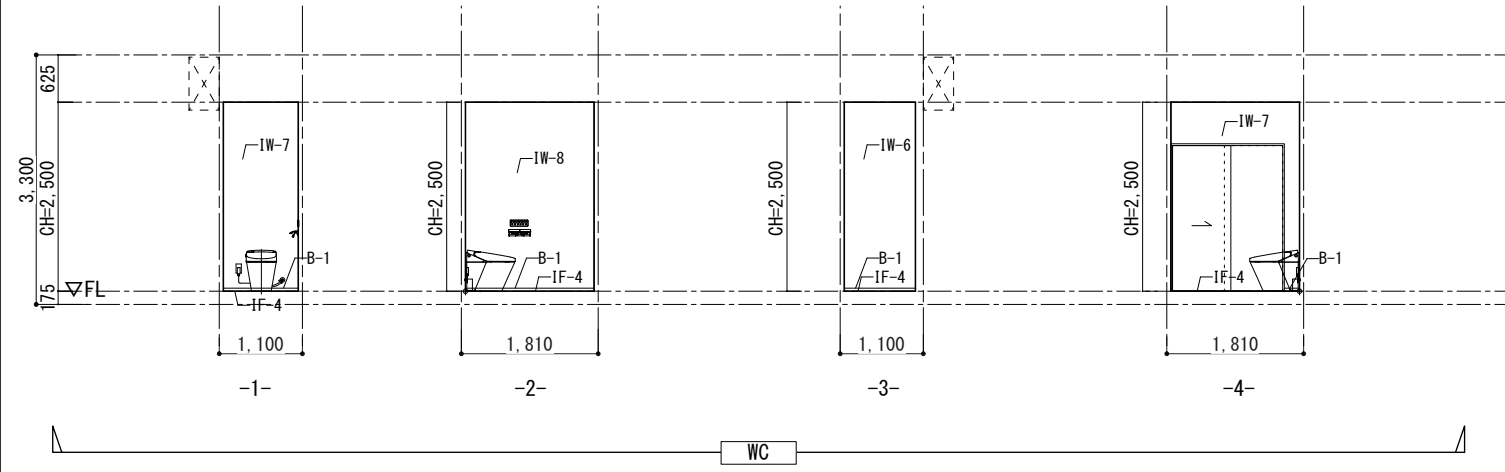
床仕上	外 部		内 部		壁仕上	外 部		内 部	
	符号	仕 上	符号	仕 上		符号	仕 上	符号	仕 上
EF-1	既存モルタル	磁器質タイル300角 t20 清掃(高圧洗浄)	IF-1	既存モルタル	塩ビタイル300角 t2.5	EW-1	既存コンクリート	IW-1	既存仕上
EF-2	モルタル	磁器質タイル300角 t10	IF-2	既存モルタル	長尺塩ビシート t2.5(特殊防滑シート)	EW-2	既存仕上	IW-2	既存コンクリート
EF-3	乾式二重床	人工再生木材 25x145	IF-3	既存モルタル	長尺塩ビシート t2.0	EW-3	既存コンクリート	IW-3	既存コンクリート
EF-4	既存コンクリート	アスファルト防水(露出)	IF-4	既存モルタル	乾式二重床の上長尺塩ビシート t2.0	EW-4	既存コンクリート	IW-4	既存コンクリート
EF-5	既存コンクリート	ウレタン塗膜防水	IF-5	既存モルタル	乾式二重床の上タイルカーペット500角 t7.5	EW-5	既存コンクリート	IW-5	既存コンクリート
EF-6			IF-6	既存モルタル	乾式二重床の上薄畳(ヘリ無し半畳タイプ)	EW-6	新設LGS	IW-6	新設LGS
EF-7			IF-7	既存モルタル	乾式二重床の上シートフローリング t12	EW-7	新設LGS	IW-7	新設LGS
EF-8			IF-8	既存コンクリート	清掃	EW-8	新設LGS	IW-8	新設LGS
EF-9			IF-9	既存コンクリート	乾式二重床の上シナ合板 t20	EW-9		IW-9	既存コンクリート
EF-10			IF-10					IW-10	既存コンクリート
								B-1	巾木
								B-2	巾木



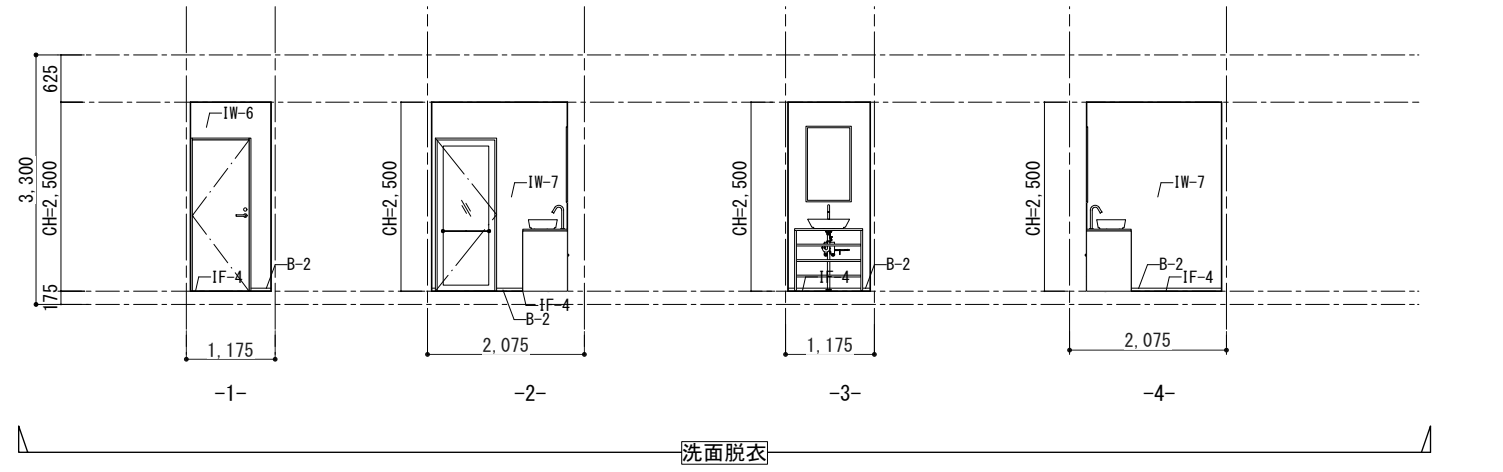
床仕上	外 部		内 部		壁仕上	外 部		内 部			
	符号	仕 上	符号	仕 上		符号	仕 上	符号	仕 上		
EF-1	既存モルタル	磁器質タイル300角 t20 清掃(高圧洗浄)	IF-1	既存モルタル	塩ビタイル300角 t2.5	EW-1	既存コンクリート	既存仕上	EP塗装 (※はコンクリート増打ちの上)		
EF-2	モルタル	磁器質タイル300角 t10	IF-2	既存モルタル	長尺塩ビシート t2.5(特殊防滑シート)	EW-2	既存仕上	EP塗装 (※はコンクリート増打ちの上)	IW-2	既存コンクリート	LGS+GB-Rt12.5+t9.5の上EP塗装
EF-3	乾式二重床	人工再生木材 25x145	IF-3	既存モルタル	長尺塩ビシート t2.0	EW-3	既存コンクリート	外壁用塗膜防水材仕上	IW-3	既存コンクリート	LGS+GB-St12.5の上ステンレス板張り
EF-4	既存コンクリート	アスファルト防水(露出)	IF-4	既存モルタル	乾式二重床の上長尺塩ビシート t2.0	EW-4	既存コンクリート	既存仕上高圧洗浄の上透明保護塗料	IW-4	既存コンクリート	LGS+GB-St12.5の上EP塗装 (※はGB-R)
EF-5	既存コンクリート	ウレタン塗膜防水	IF-5	既存モルタル	乾式二重床の上タイルカーペット500角 t7.5	EW-5	既存コンクリート	既存仕上清掃の上撥水材塗布	IW-5	新設LGS	GB-Rt12.5+t9.5の上EP塗装
EF-6			IF-6	既存モルタル	乾式二重床の上薄畳(ヘリ無し半畳タイプ)	EW-6	新設LGS	LGS(千鳥配置)+[GB-Ft21+GB-R-Ht9.5](両面)+フレキシブルボード t8.0の上EP塗装	IW-6	新設LGS	GB-Rt12.5の上EP塗装
EF-7			IF-7	既存モルタル	乾式二重床の上シートフローリング t12	EW-7	新設LGS	GB-St12.5+フレキシブルボード t8.0の上EP塗装	IW-7	新設LGS	GB-St12.5の上EP塗装
EF-8			IF-8	既存コンクリート	清掃	EW-8			IW-8	新設LGS	LGS(千鳥配置)+[GB-Ft21+GB-R-Ht9.5](両面)の上EP塗装
EF-9			IF-9	既存コンクリート	乾式二重床の上シナ合板 t20	EW-9			IW-9	コンクリート・LGS+GB-R	既存再利用材含有テラゾー仕上げ
EF-10			IF-10						IW-10	既存コンクリート	清掃
									B-1	巾木	合成樹脂巾木H40
									B-2	巾木	MDF+塗装



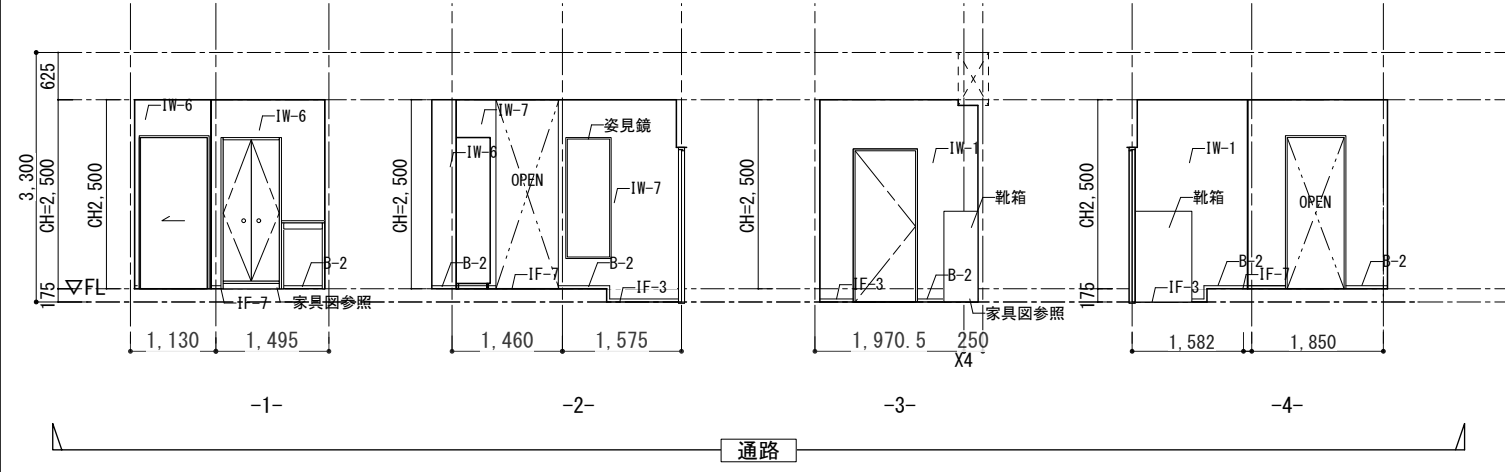
客室



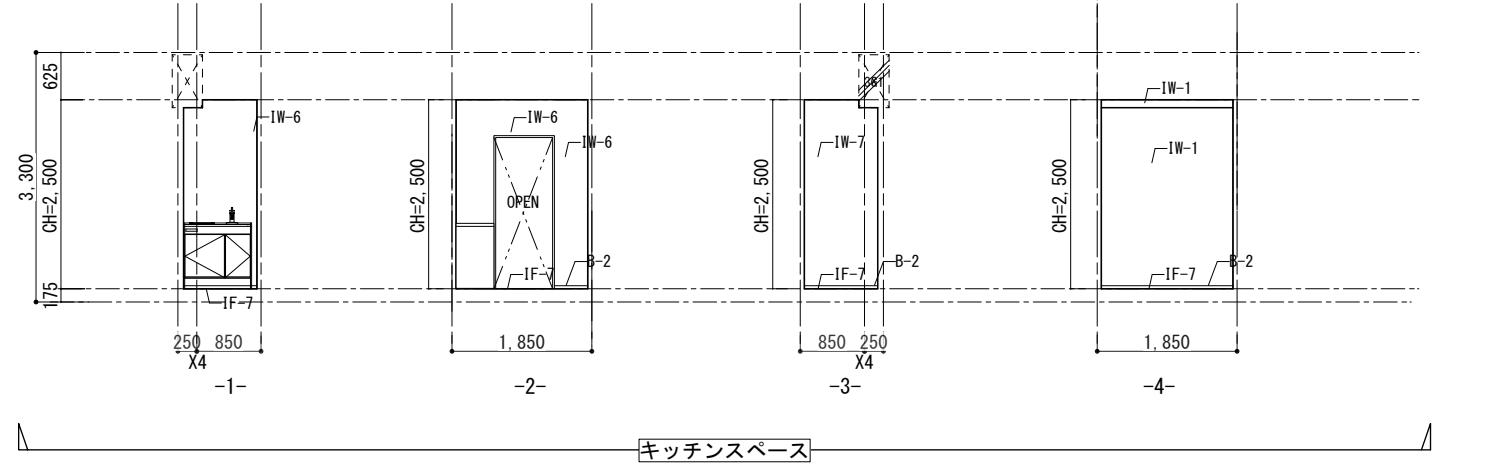
WC



洗面脱衣



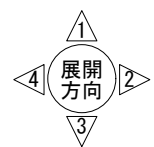
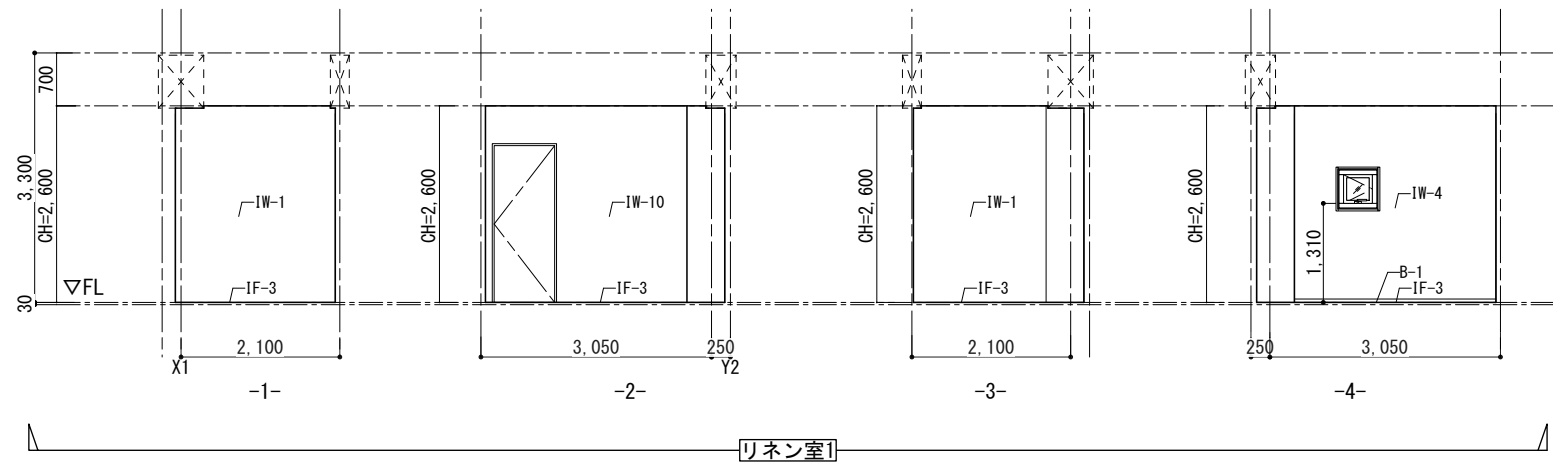
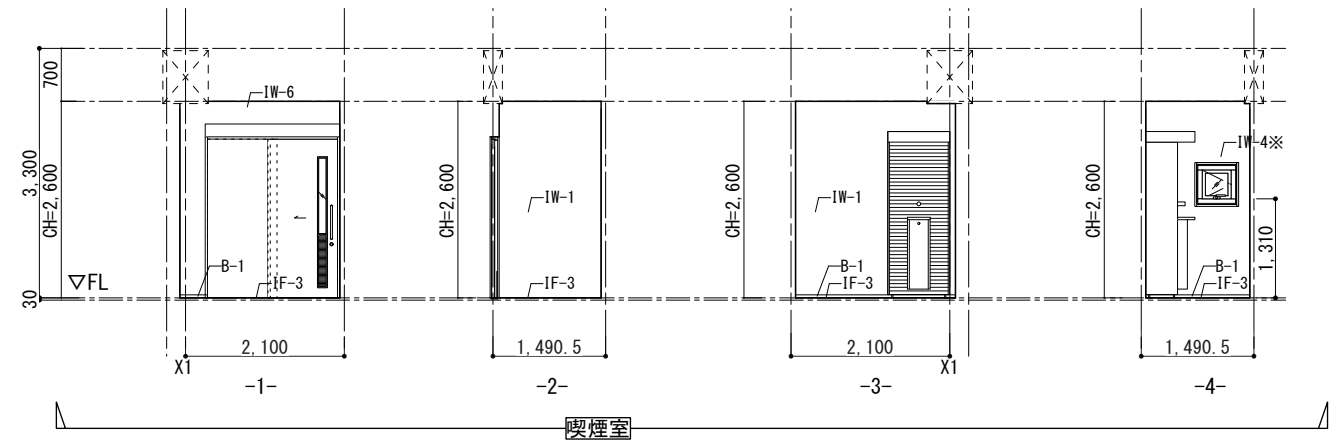
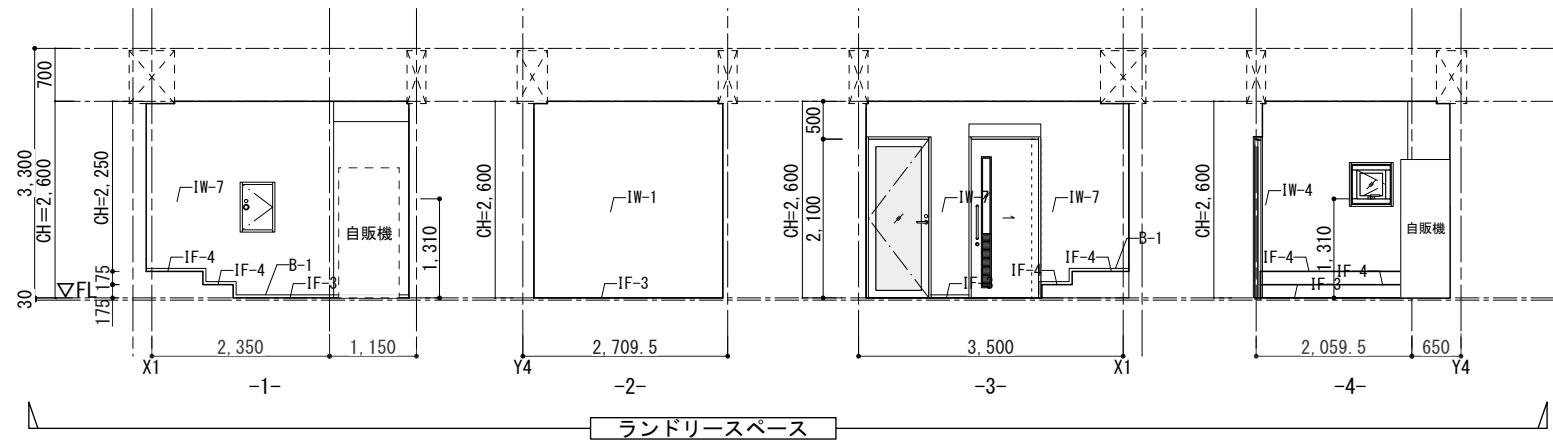
通路



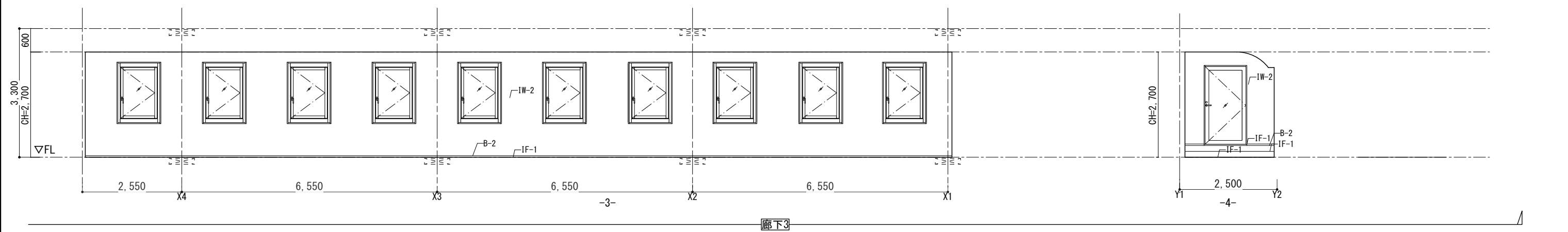
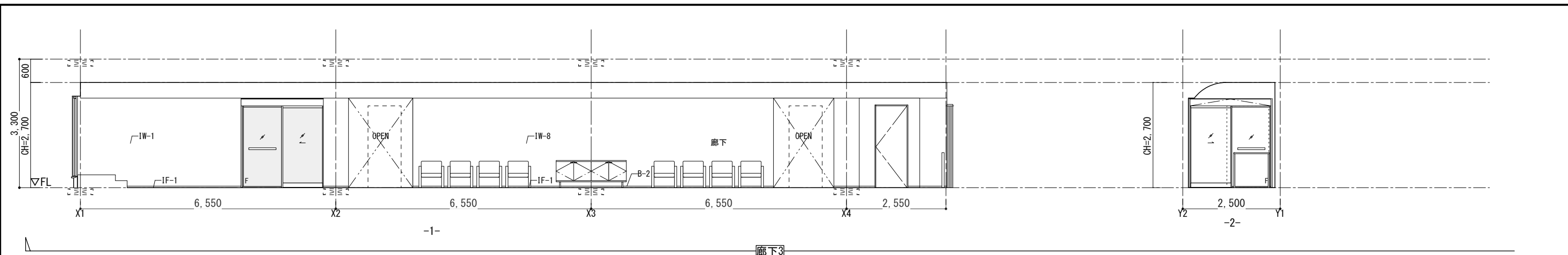
キッチンスペース



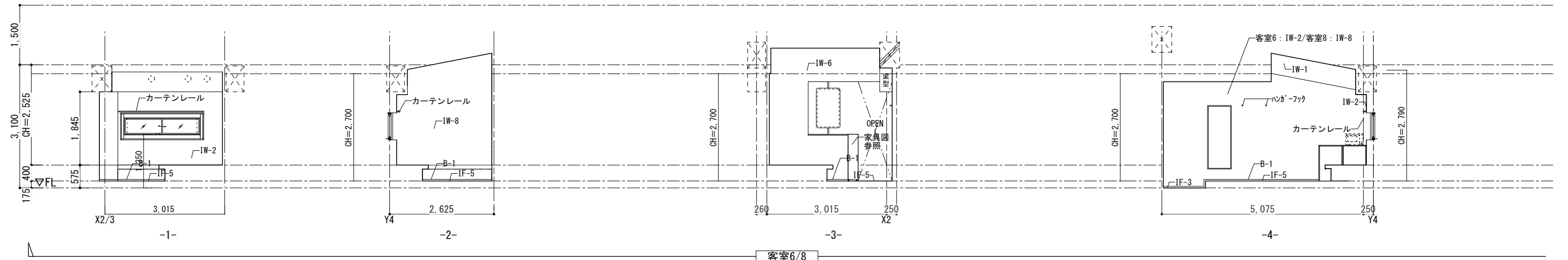
床仕上	外 部		内 部		壁仕上	外 部		内 部	
	符号	仕 上	符号	仕 上		符号	仕 上	符号	仕 上
EF-1	既存モルタル	磁器質タイル300角 t20 清掃(高圧洗浄)	IF-1	既存モルタル	塩ビタイル300角 t2.5	EW-1	既存コンクリート	既存仕上	EP塗装 (※はコンクリート増打ちの上)
EF-2	モルタル	磁器質タイル300角 t10	IF-2	既存モルタル	長尺塩ビシート t2.5(特殊防滑シート)	EW-2	既存仕上	既存コンクリート	EP塗装 (※はコンクリート増打ちの上)
EF-3	乾式二重床	人工再生木材 25x145	IF-3	既存モルタル	長尺塩ビシート t2.0	EW-3	既存コンクリート	既存コンクリート	外壁用塗膜防水材仕上
EF-4	既存コンクリート	アスファルト防水(露出)	IF-4	既存モルタル	乾式二重床の上長尺塩ビシート t2.0	EW-4	既存コンクリート	既存仕上高圧洗浄の上透明保護塗料	既存仕上高圧洗浄の上透明保護塗料
EF-5	既存コンクリート	ウレタン塗膜防水	IF-5	既存モルタル	乾式二重床の上タイルカーペット500角 t7.5	EW-5	既存コンクリート	既存仕上清掃の上撥水材塗布	既存仕上清掃の上撥水材塗布
EF-6			IF-6	既存モルタル	乾式二重床の上薄畳(ヘリ無し半畳タイプ)	EW-6	新設LGS	LGS(千鳥配置)+[GB-Ft21+GB-R-Ht9.5](両面)	LGS(千鳥配置)+[GB-Ft21+GB-R-Ht9.5](両面)
EF-7			IF-7	既存モルタル	乾式二重床の上シートフローリング t12	EW-7	新設LGS	GB-St12.5の上EP塗装	GB-St12.5の上EP塗装
EF-8			IF-8	既存コンクリート	清掃	EW-8	新設LGS	LGS(千鳥配置)+[GB-Ft21+GB-R-Ht9.5](両面)	LGS(千鳥配置)+[GB-Ft21+GB-R-Ht9.5](両面)
EF-9			IF-9	既存コンクリート	乾式二重床の上シナ合板t20	EW-9	既存コンクリート	既存再利用材含有テラゾー仕上げ	既存再利用材含有テラゾー仕上げ
EF-10			IF-10	既存コンクリート		EW-10	既存コンクリート	清掃	清掃
						B-1	巾木	合成樹脂巾木H40	合成樹脂巾木H40
						B-2	巾木	MDF+塗装	MDF+塗装



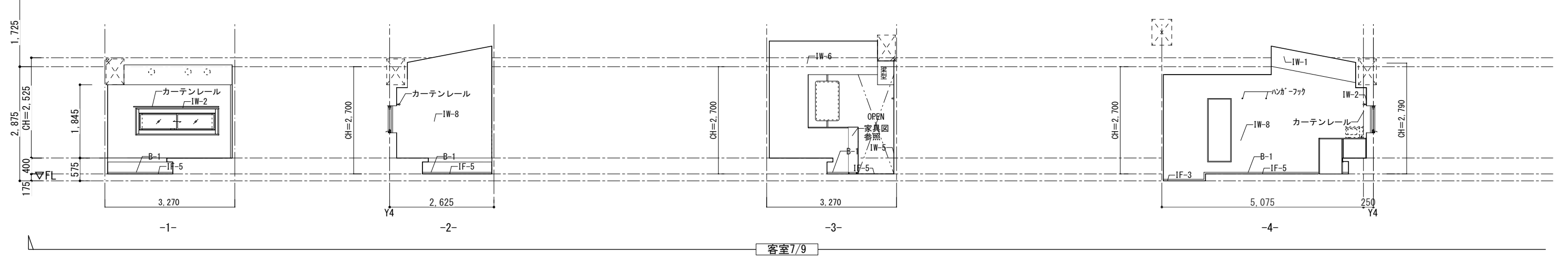
床仕上	外 部		内 部		壁仕上	外 部		内 部			
	符号	仕 上	符号	仕 上		符号	仕 上	符号	仕 上		
EF-1	既存モルタル	磁器質タイル300角 t20 清掃(高圧洗浄)	IF-1	既存モルタル	塩ビタイル300角 t2.5	EW-1	既存コンクリート	既存仕上	EP塗装 (※はコンクリート増打ちの上)		
EF-2	モルタル	磁器質タイル300角 t10	IF-2	既存モルタル	長尺塩ビシートt2.5(特殊防滑シート)	EW-2	既存仕上	EP塗装 (※はコンクリート増打ちの上)	IW-2	既存コンクリート	LGS+GB-Rt12.5+t9.5の上EP塗装
EF-3	乾式二重床	人工再生木材 25x145	IF-3	既存モルタル	長尺塩ビシートt2.0	EW-3	既存コンクリート	外壁用塗膜防水材仕上	IW-3	既存コンクリート	LGS+GB-St12.5の上ステンレス板張り
EF-4	既存コンクリート	アスファルト防水(露出)	IF-4	既存モルタル	乾式二重床の上長尺塩ビシートt2.0	EW-4	既存コンクリート	既存仕上高圧洗浄の上透明保護塗料	IW-4	既存コンクリート	LGS+GB-St12.5の上EP塗装 (※はGB-R)
EF-5	既存コンクリート	ウレタン塗膜防水	IF-5	既存モルタル	乾式二重床の上タイルカーペット500角 t7.5	EW-5	既存コンクリート	既存仕上清掃の上撥水材塗布	IW-5	新設LGS	GB-Rt12.5+t9.5の上EP塗装
EF-6			IF-6	既存モルタル	乾式二重床の上薄畳(ヘリ無し半畳タイプ)	EW-6	新設LGS	LGS(千鳥配置)+[GB-Ft21+GB-R-Ht9.5](両面)+フレキシブルボードt8.0の上EP塗装	IW-6	新設LGS	GB-Rt12.5の上EP塗装
EF-7			IF-7	既存モルタル	乾式二重床の上シートフローリング t12	EW-7	新設LGS	GB-St12.5+フレキシブルボードt8.0の上EP塗装	IW-7	新設LGS	GB-St12.5の上EP塗装
EF-8			IF-8	既存コンクリート	清掃	EW-8			IW-8	新設LGS	LGS(千鳥配置)+[GB-Ft21+GB-R-Ht9.5](両面)の上EP塗装
EF-9			IF-9	既存コンクリート	乾式二重床の上シナ合板t20	EW-9			IW-9	コンクリート・LGS+GB-R	既存再利用材含有テラゾー仕上げ
EF-10			IF-10						IW-10	既存コンクリート	清掃
									B-1	巾木	合成樹脂巾木H40
									B-2	巾木	MDF+塗装



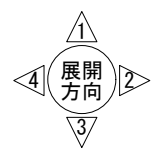
床仕上	外 部		内 部		壁仕上	外 部		内 部	
	符号	仕 上	符号	仕 上		符号	仕 上	符号	仕 上
EF-1	既存モルタル	磁器質タイル300角 t20 清掃(高圧洗浄)	IF-1	既存モルタル	塩ビタイル300角 t2.5	EW-1	既存コンクリート	既存仕上	EP塗装 (※はコンクリート増打ちの上)
EF-2	モルタル	磁器質タイル300角 t10	IF-2	既存モルタル	長尺塩ビシートt2.5(特殊防滑シート)	EW-2	既存仕上	IW-2	既存コンクリート
EF-3	乾式二重床	人工再生木材 25×145	IF-3	既存モルタル	長尺塩ビシートt2.0	EW-3	既存コンクリート	IW-3	既存コンクリート
EF-4	既存コンクリート	アスファルト防水(露出)	IF-4	既存モルタル	乾式二重床の上長尺塩ビシートt2.0	EW-4	既存コンクリート	IW-4	既存コンクリート
EF-5	既存コンクリート	ウレタン塗膜防水	IF-5	既存モルタル	乾式二重床の上タイルカーペット500角 t7.5	EW-5	既存コンクリート	IW-5	既存コンクリート
EF-6			IF-6	既存モルタル	乾式二重床の上薄畳(ヘリ無し半畳タイプ)	EW-6	新設LGS	IW-6	新設LGS
EF-7			IF-7	既存モルタル	乾式二重床の上シートフローリング t12	EW-7	新設LGS	IW-7	新設LGS
EF-8			IF-8	既存コンクリート	清掃	EW-8	新設LGS	IW-8	新設LGS
EF-9			IF-9	既存コンクリート	乾式二重床の上シナ合板t20	EW-9		IW-9	既存コンクリート
EF-10			IF-10					IW-10	既存コンクリート
								B-1	巾木
								B-2	巾木



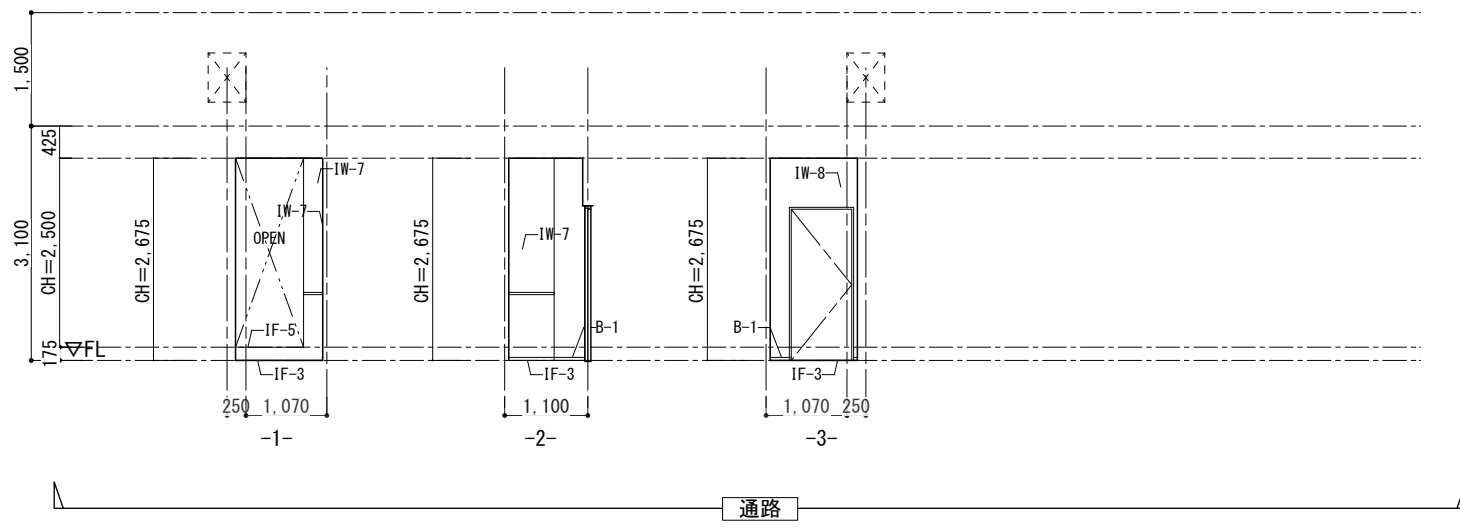
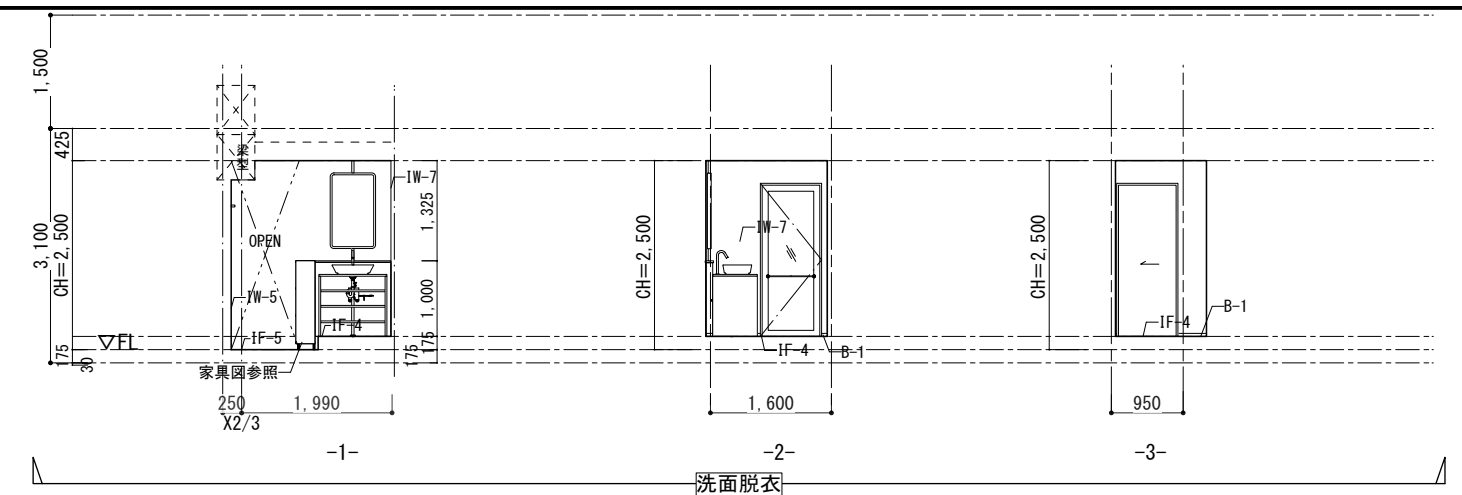
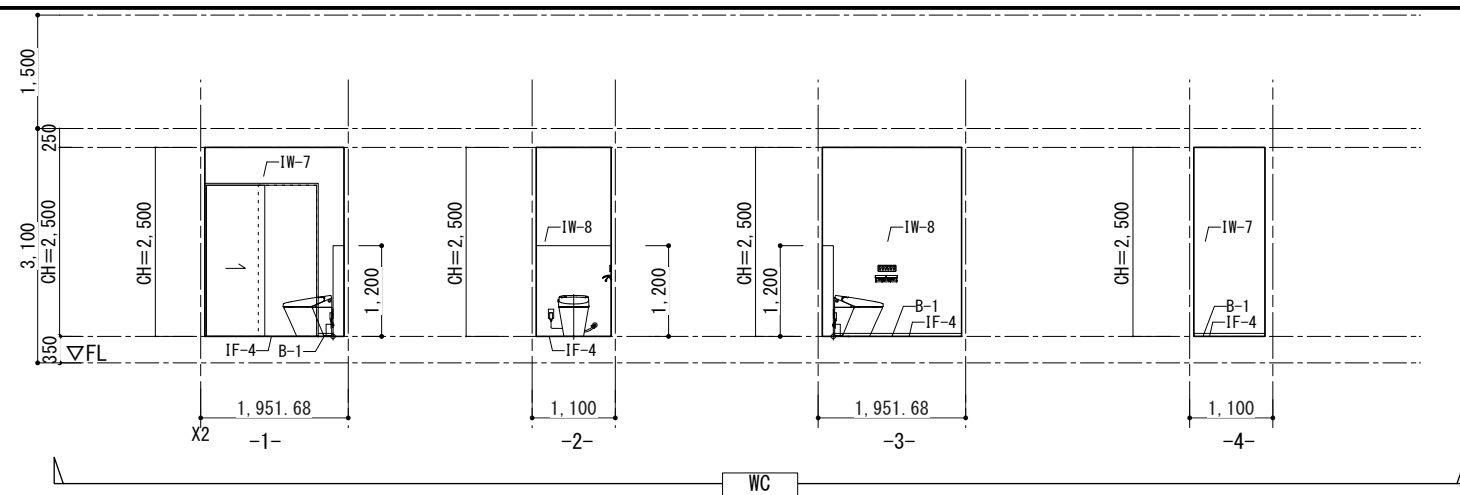
客室6/8



客室7/9

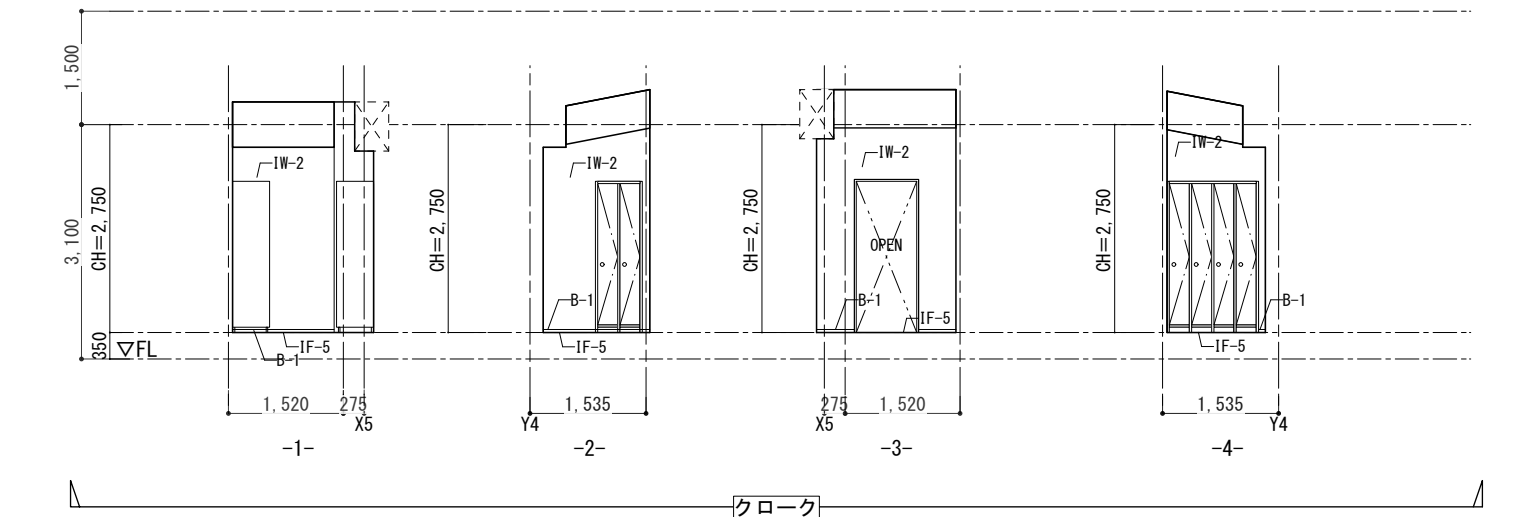
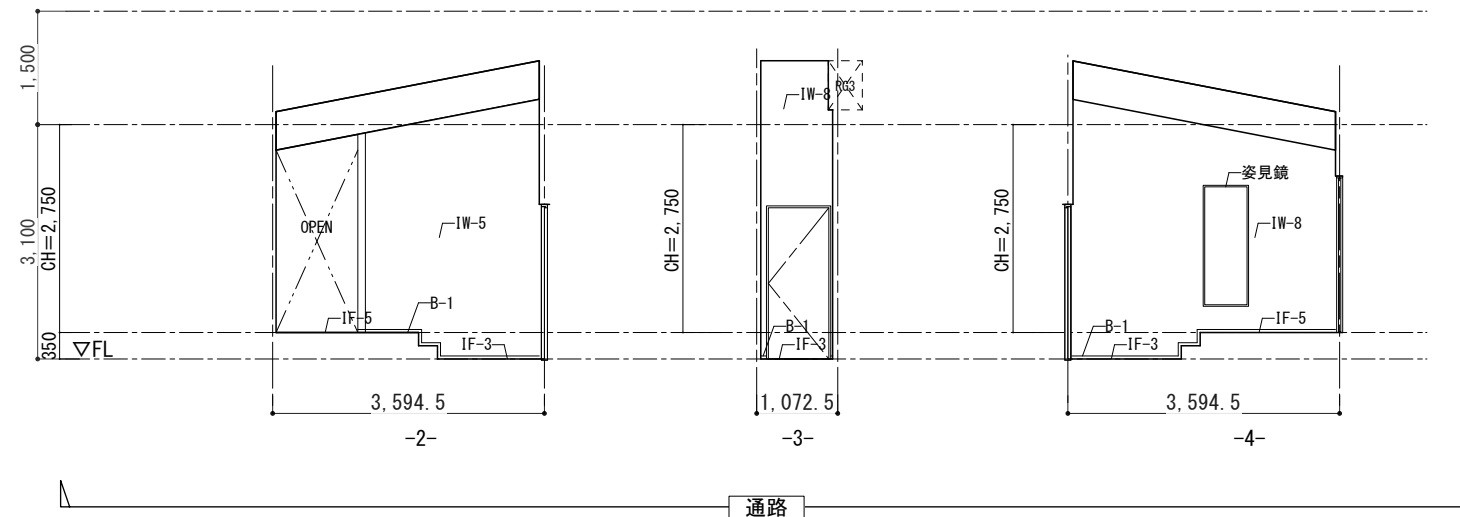
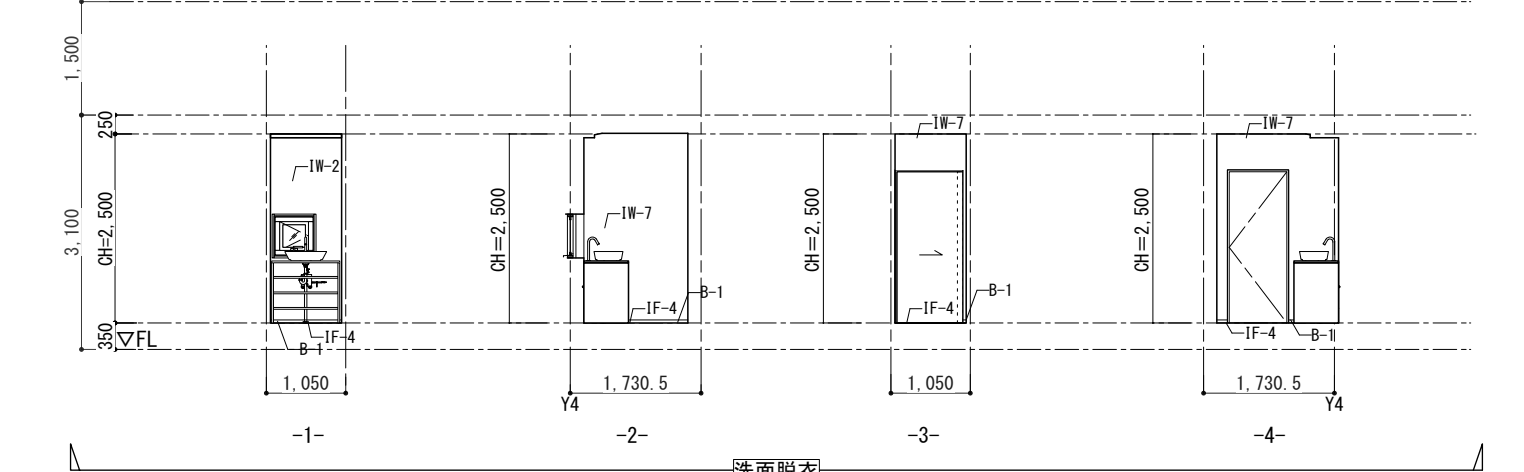
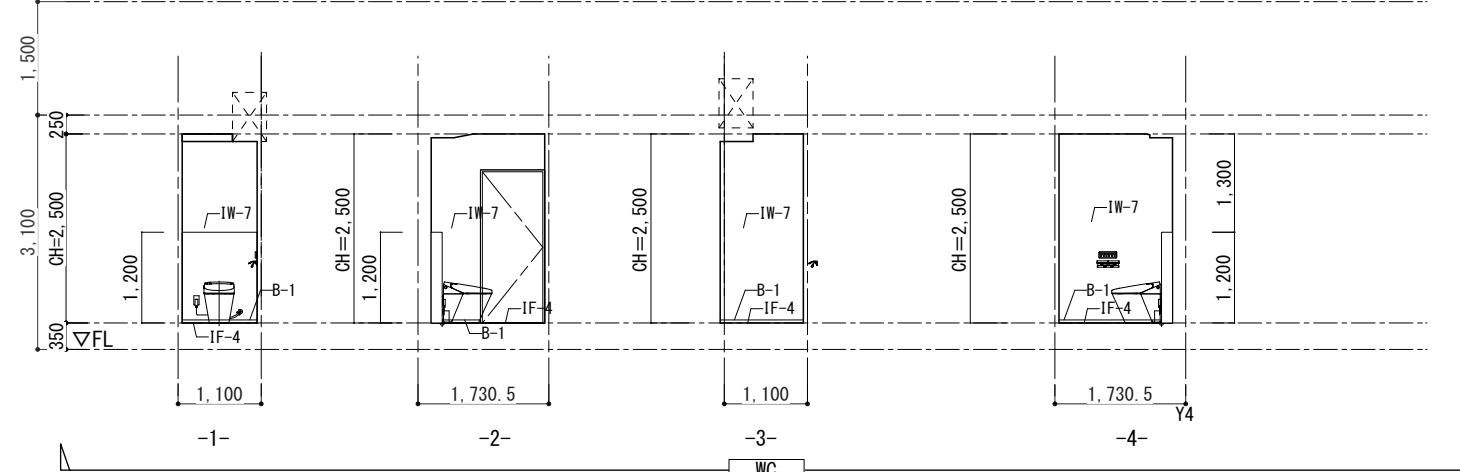
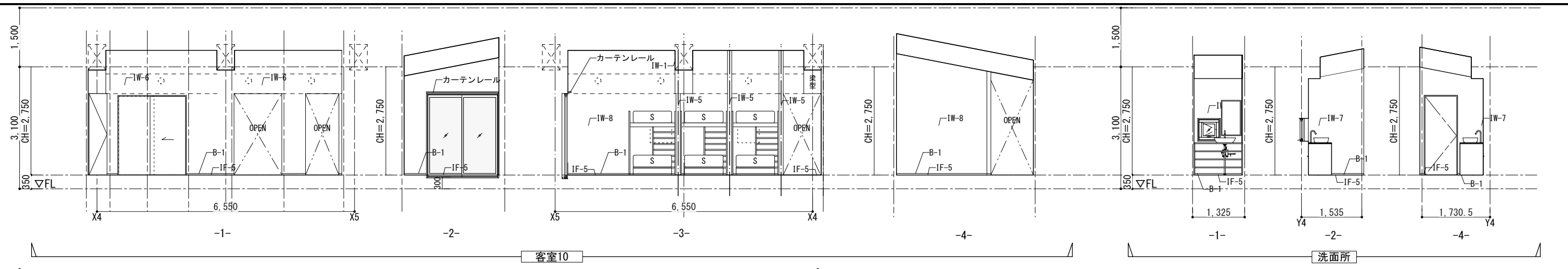


床仕上	外 部		内 部		壁仕上	外 部		内 部	
	符号	仕 上	符号	仕 上		符号	仕 上	符号	仕 上
EF-1	既存モルタル	磁器質タイル300角 t20 清掃(高圧洗浄)	IF-1	既存モルタル	塩ビタイル300角 t2.5	EW-1	既存コンクリート	IW-1	既存仕上
EF-2	モルタル	磁器質タイル300角 t10	IF-2	既存モルタル	長尺塩ビシート t2.5(特殊防滑シート)	EW-2	既存仕上	IW-2	既存コンクリート
EF-3	乾式二重床	人工再生木材 25×145	IF-3	既存モルタル	長尺塩ビシート t2.0	EW-3	既存コンクリート	IW-3	既存コンクリート
EF-4	既存コンクリート	アスファルト防水(露出)	IF-4	既存モルタル	乾式二重床の上長尺塩ビシート t2.0	EW-4	既存コンクリート	IW-4	既存コンクリート
EF-5	既存コンクリート	ウレタン塗膜防水	IF-5	既存モルタル	乾式二重床の上タイルカーペット500角 t7.5	EW-5	既存コンクリート	IW-5	既存コンクリート
EF-6			IF-6	既存モルタル	乾式二重床の上薄畳(ヘリ無し半畳タイプ)	EW-6	新設LGS	IW-6	新設LGS
EF-7			IF-7	既存モルタル	乾式二重床の上シートフローリング t12	EW-7	新設LGS	IW-7	新設LGS
EF-8			IF-8	既存コンクリート	清掃	EW-8	新設LGS	IW-8	新設LGS
EF-9			IF-9	既存コンクリート	乾式二重床の上シナ合板 t20	EW-9		IW-9	コンクリート・LGS+GB-R
EF-10			IF-10					IW-10	既存コンクリート
								B-1	巾木
								B-2	巾木

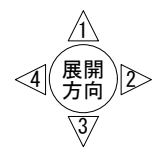
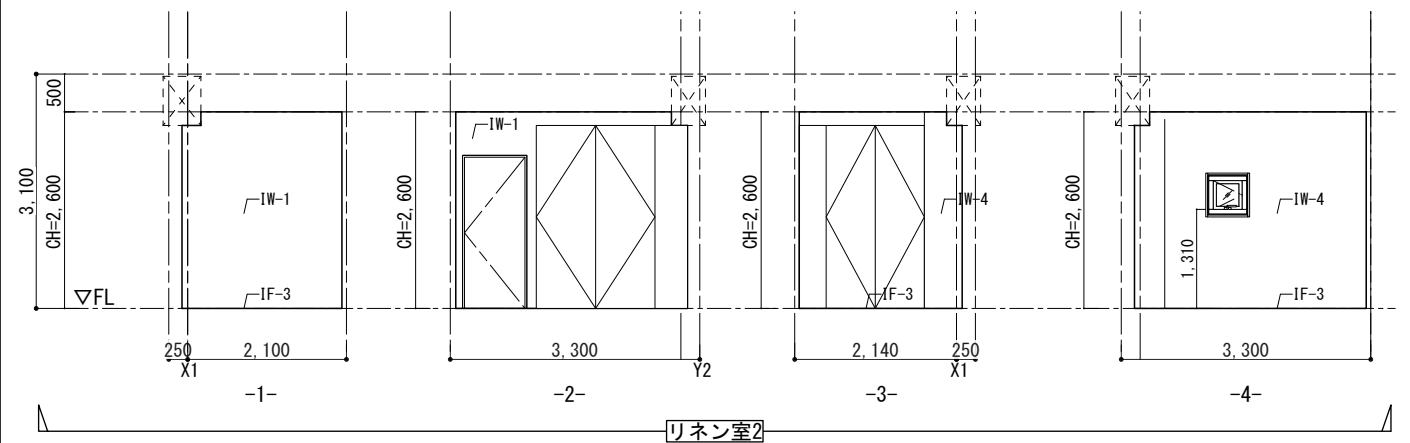
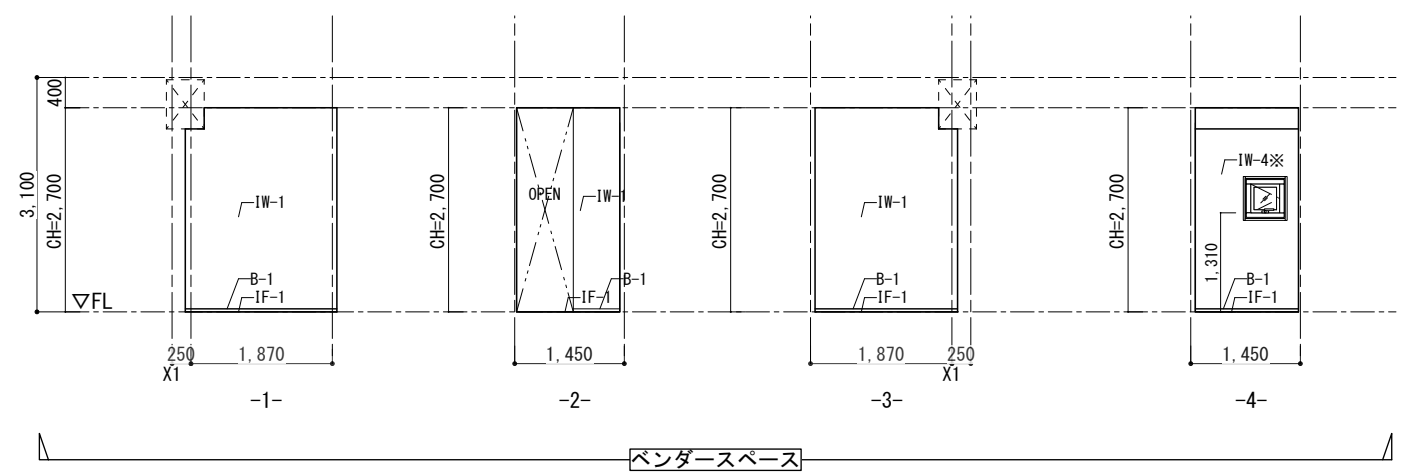
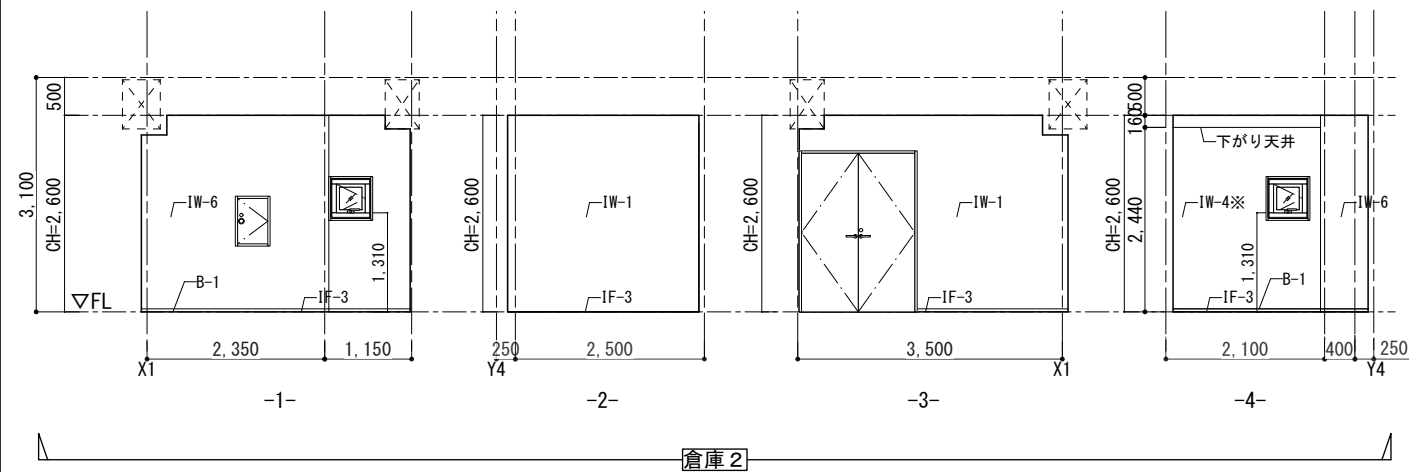


床仕上	外 部		内 部		壁仕上	外 部		内 部			
	符号	仕 上	符号	仕 上		符号	仕 上	符号	仕 上		
EF-1	既存モルタル	磁器質タイル300角 t20 清掃(高圧洗浄)	IF-1	既存モルタル	塩ビタイル300角 t2.5	EW-1	既存コンクリート	アクリル樹脂系多量底層塗料	IW-1	既存仕上	EP塗装 (※はコンクリート増打ちの上)
EF-2	モルタル	磁器質タイル300角 t10	IF-2	既存モルタル	長尺塩ビシート t2.5(特殊防汚シート)	EW-2	既存仕上	EP塗装 (※はコンクリート増打ちの上)	IW-2	既存コンクリート	LGS+GB-Rt12.5+t9.5の上EP塗装
EF-3	乾式二重床	人工再生木材 25x145	IF-3	既存モルタル	長尺塩ビシート t2.0	EW-3	既存コンクリート	外壁用塗膜防水材仕上	IW-3	既存コンクリート	LGS+GB-St12.5の上ステンレス板張り
EF-4	既存コンクリート	アスファルト防水(露出)	IF-4	既存モルタル	乾式二重床の上長尺塩ビシート t2.0	EW-4	既存コンクリート	既存仕上高圧洗浄の上透明保護塗料	IW-4	既存コンクリート	LGS+GB-St12.5の上EP塗装 (※はGB-R)
EF-5	既存コンクリート	ウレタン塗膜防水	IF-5	既存モルタル	乾式二重床の上タイルカーペット500角 t7.5	EW-5	既存コンクリート	既存仕上清掃の上撥水材塗布	IW-5	新設LGS	GB-Rt12.5+t9.5の上EP塗装
EF-6			IF-6	既存モルタル	乾式二重床の上薄畳(ヘリ無し半畳タイプ)	EW-6	新設LGS	LGS(千鳥配置)+[GB-Ft21+GB-R-Ht9.5](両面)+フレキシブルボード t8.0の上EP塗装	IW-6	新設LGS	GB-Rt12.5の上EP塗装
EF-7			IF-7	既存モルタル	乾式二重床の上シートフローリング t12	EW-7	新設LGS	GB-St12.5+フレキシブルボード t8.0の上EP塗装	IW-7	新設LGS	GB-St12.5の上EP塗装
EF-8			IF-8	既存コンクリート	清掃	EW-8			IW-8	新設LGS	LGS(千鳥配置)+[GB-Ft21+GB-R-Ht9.5](両面の上EP塗装
EF-9			IF-9	既存コンクリート	乾式二重床の上シナ合板 t20	EW-9			IW-9	コンクリート・LGS+GB-R	既存再利用材含有テラゾー仕上げ
EF-10			IF-10						IW-10	既存コンクリート	清掃
									B-1	巾木	合成樹脂巾木H40
									B-2	巾木	MDF+塗装

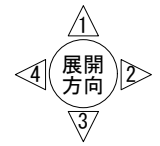
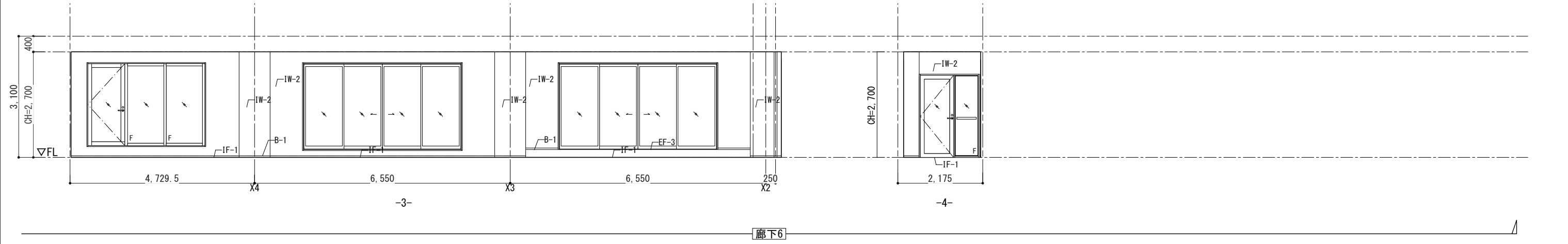
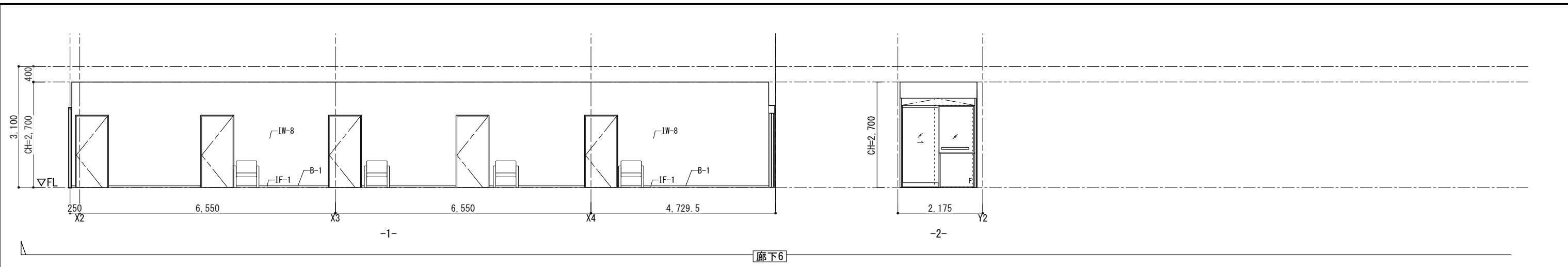




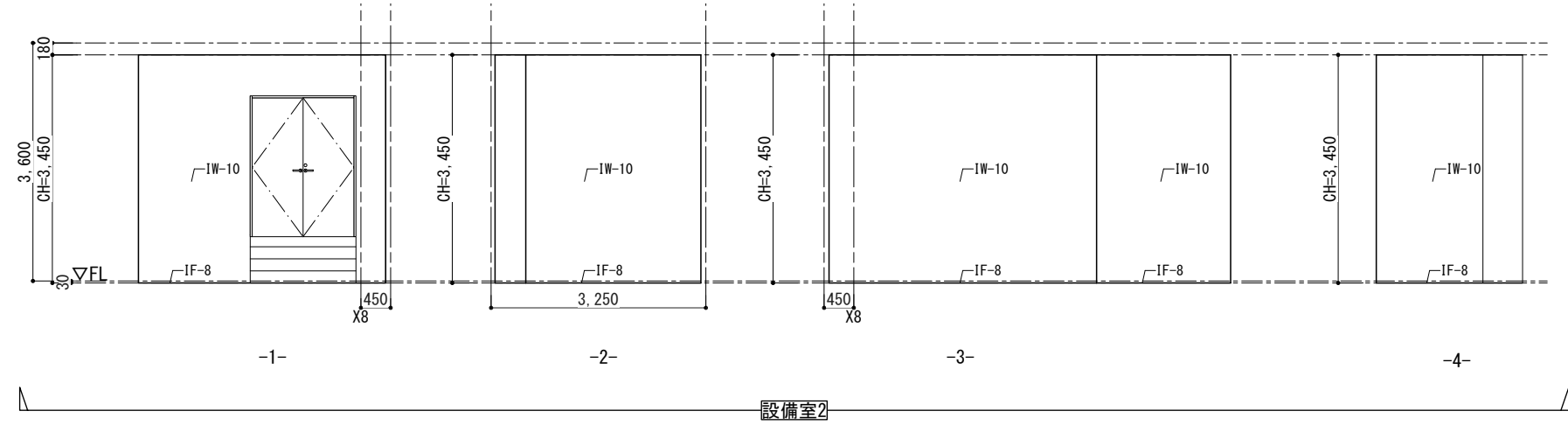
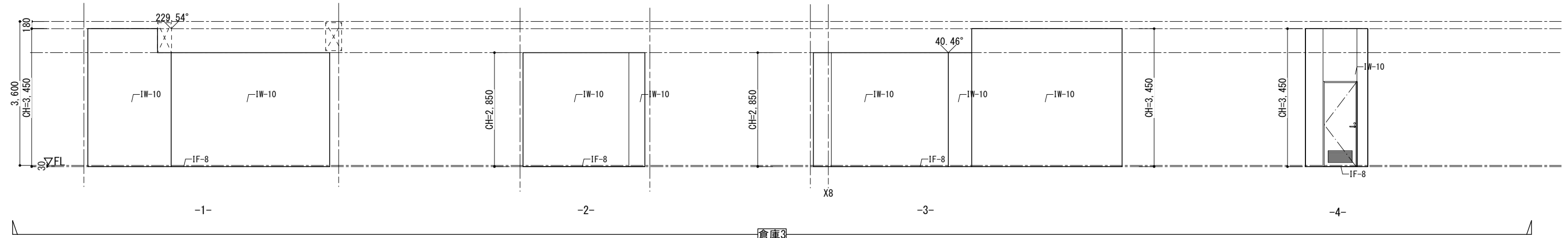
床仕上	外 部		内 部		壁仕上	外 部		内 部	
	符号	仕 上	符号	仕 上		符号	仕 上	符号	仕 上
EF-1	既存モルタル	磁器質タイル300角 t20 清掃(高圧洗浄)	IF-1	既存モルタル	塩ビタイル300角 t2.5	EW-1	既存コンクリート	IW-1	既存仕上
EF-2	モルタル	磁器質タイル300角 t10	IF-2	既存モルタル	長尺塩ビシート t2.5(特殊防滑シート)	EW-2	既存仕上	IW-2	既存コンクリート
EF-3	乾式二重床	人工再生木材 25x145	IF-3	既存モルタル	長尺塩ビシート t2.0	EW-3	既存コンクリート	IW-3	既存コンクリート
EF-4	既存コンクリート	アスファルト防水(露出)	IF-4	既存モルタル	乾式二重床の上長尺塩ビシート t2.0	EW-4	既存コンクリート	IW-4	既存コンクリート
EF-5	既存コンクリート	ウレタン塗膜防水	IF-5	既存モルタル	乾式二重床の上タイルカーペット500角 t7.5	EW-5	既存コンクリート	IW-5	既存コンクリート
EF-6			IF-6	既存モルタル	乾式二重床の上薄畳(ヘリ無し半畳タイプ)	EW-6	新設LGS	IW-6	新設LGS
EF-7			IF-7	既存モルタル	乾式二重床の上シートフローリング t12	EW-7	新設LGS	IW-7	新設LGS
EF-8			IF-8	既存コンクリート	清掃	EW-8	新設LGS	IW-8	新設LGS
EF-9			IF-9	既存コンクリート	乾式二重床の上シナ合板 t20	EW-9		IW-9	既存コンクリート
EF-10			IF-10	既存コンクリート		EW-10		IW-10	既存コンクリート
	B-1	巾木		B-1	巾木		B-1	巾木	巾木
	B-2	巾木		B-2	巾木		B-2	巾木	巾木



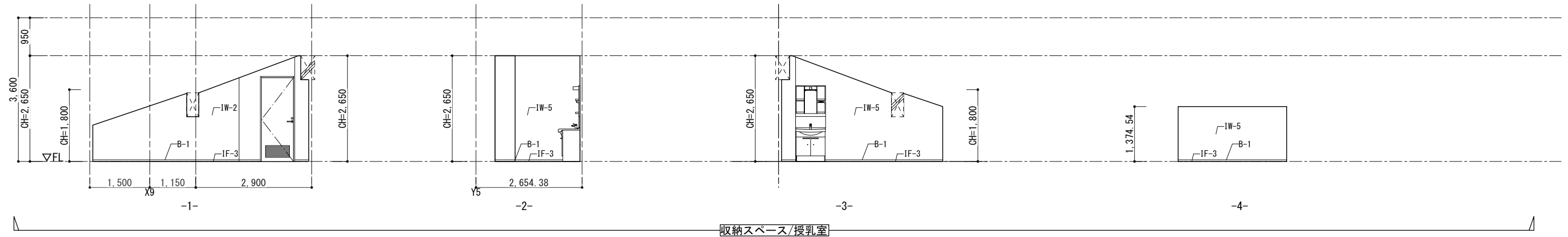
床仕上	外 部		内 部		壁仕上	外 部		内 部			
	符号	仕 上	符号	仕 上		符号	仕 上	符号	仕 上		
EF-1	既存モルタル	磁器質タイル300角 t20 清掃(高圧洗浄)	IF-1	既存モルタル	塩ビタイル300角 t2.5	EW-1	既存コンクリート	既存仕上	EP塗装 (※はコンクリート増打ちの上)		
EF-2	モルタル	磁器質タイル300角 t10	IF-2	既存モルタル	長尺塩ビシートt2.5(特殊防滑シート)	EW-2	既存仕上	EP塗装 (※はコンクリート増打ちの上)	IW-2	既存コンクリート	LGS+GB-Rt12.5+t9.5の上EP塗装
EF-3	乾式二重床	人工再生木材 25×145	IF-3	既存モルタル	長尺塩ビシートt2.0	EW-3	既存コンクリート	外壁用塗膜防水材仕上	IW-3	既存コンクリート	LGS+GB-St12.5の上ステンレス板張り
EF-4	既存コンクリート	アスファルト防水(露出)	IF-4	既存モルタル	乾式二重床の上長尺塩ビシートt2.0	EW-4	既存コンクリート	既存仕上高圧洗浄の上透明保護塗料	IW-4	既存コンクリート	LGS+GB-St12.5の上EP塗装 (※はGB-R)
EF-5	既存コンクリート	ウレタン塗膜防水	IF-5	既存モルタル	乾式二重床の上タイルカーペット500角 t7.5	EW-5	既存コンクリート	既存仕上清掃の上撥水材塗布	IW-5	新設LGS	GB-Rt12.5+t9.5の上EP塗装
EF-6			IF-6	既存モルタル	乾式二重床の上薄畳(ヘリ無し半畳タイプ)	EW-6	新設LGS	LGS(千鳥配置)+[GB-Ft21+GB-R-Ht9.5](両面)+フレキシブルボードt8.0の上EP塗装	IW-6	新設LGS	GB-Rt12.5の上EP塗装
EF-7			IF-7	既存モルタル	乾式二重床の上シートフローリング t12	EW-7	新設LGS	GB-St12.5+フレキシブルボードt8.0の上EP塗装	IW-7	新設LGS	GB-St12.5の上EP塗装
EF-8			IF-8	既存コンクリート	清掃	EW-8			IW-8	新設LGS	LGS(千鳥配置)+[GB-Ft21+GB-R-Ht9.5](両面)の上EP塗装
EF-9			IF-9	既存コンクリート	乾式二重床の上シナ合板t20	EW-9			IW-9	コンクリート・LGS+GB-R	既存再利用材含有テラゾー仕上げ
EF-10			IF-10						IW-10	既存コンクリート	清掃
									B-1	巾木	合成樹脂巾木H40
									B-2	巾木	MDF+塗装



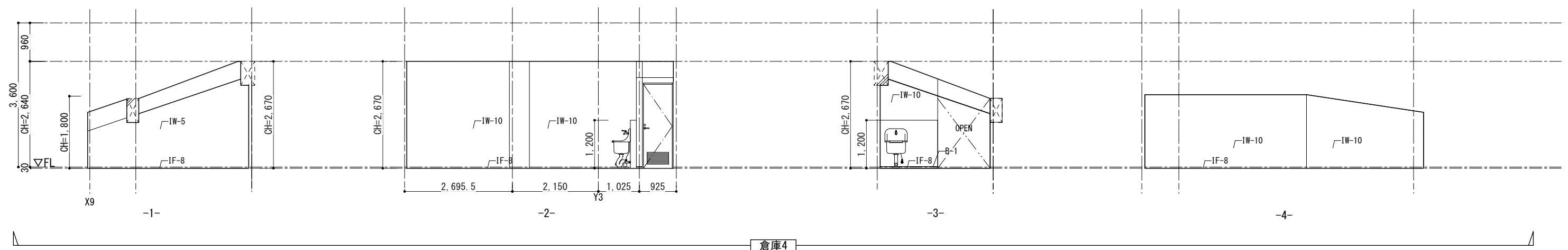
床仕上	外 部		内 部		壁仕上	外 部		内 部			
	符号	仕 上	符号	仕 上		符号	仕 上	符号	仕 上		
EF-1	既存モルタル	磁器質タイル300角 t20 清掃(高圧洗浄)	IF-1	既存モルタル	塩ビタイル300角 t2.5	EW-1	既存コンクリート	アクリル樹脂系多量塗装仕上げ	IW-1	既存仕上	EP塗装 (※はコンクリート増打ちの上)
EF-2	モルタル	磁器質タイル300角 t10	IF-2	既存モルタル	長尺塩ビシートt2.5(特殊防汚シート)	EW-2	既存仕上	EP塗装 (※はコンクリート増打ちの上)	IW-2	既存コンクリート	LGS+GB-Rt12.5+t9.5の上EP塗装
EF-3	乾式二重床	人工再生木材 25x145	IF-3	既存モルタル	長尺塩ビシートt2.0	EW-3	既存コンクリート	外壁用塗膜防水材仕上	IW-3	既存コンクリート	LGS+GB-St12.5の上ステンレス板張り
EF-4	既存コンクリート	アスファルト防水(露出)	IF-4	既存モルタル	乾式二重床の上長尺塩ビシートt2.0	EW-4	既存コンクリート	既存仕上高圧洗浄の上透明保護塗料	IW-4	既存コンクリート	LGS+GB-St12.5の上EP塗装 (※はGB-R)
EF-5	既存コンクリート	ウレタン塗膜防水	IF-5	既存モルタル	乾式二重床の上タイルカーペット500角 t7.5	EW-5	既存コンクリート	既存仕上清掃の上撥水材塗布	IW-5	新設LGS	GB-Rt12.5+t9.5の上EP塗装
EF-6			IF-6	既存モルタル	乾式二重床の上薄畳(ヘリ無し半畳タイプ)	EW-6	新設LGS	LGS(千鳥配置)+[GB-Ft21+GB-R-Ht9.5](両面)+フレキシブルボードt8.0の上EP塗装	IW-6	新設LGS	GB-Rt12.5の上EP塗装
EF-7			IF-7	既存モルタル	乾式二重床の上シートフローリング t12	EW-7	新設LGS	GB-St12.5+フレキシブルボードt8.0の上EP塗装	IW-7	新設LGS	GB-St12.5の上EP塗装
EF-8			IF-8	既存コンクリート	清掃	EW-8			IW-8	新設LGS	LGS(千鳥配置)+[GB-Ft21+GB-R-Ht9.5](両面)の上EP塗装
EF-9			IF-9	既存コンクリート	乾式二重床の上シナ合板t20	EW-9			IW-9	コンクリート・LGS+GB-R	既存再利用材含有テラゾー仕上げ
EF-10			IF-10	既存コンクリート					IW-10	既存コンクリート	清掃
									B-1	巾木	合成樹脂巾木H40
									B-2	巾木	MDF+塗装



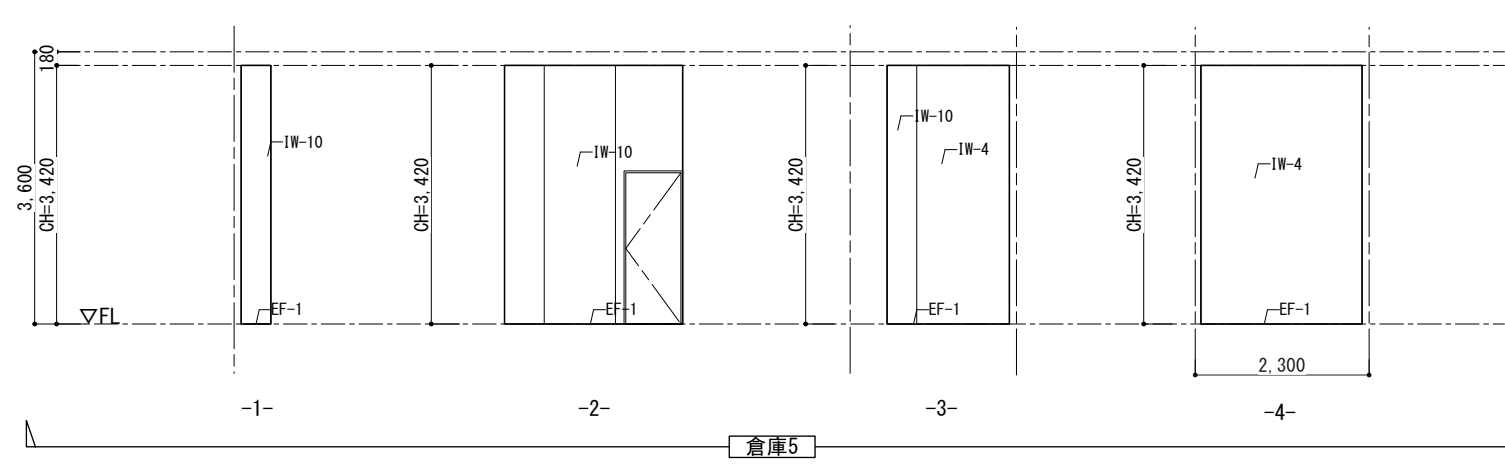
床仕上	外 部		内 部		壁仕上	外 部		内 部			
	符 号	仕 上	符 号	仕 上		符 号	仕 上	符 号	仕 上		
EF-1	既存モルタル	磁器質タイル300角 t20 清掃(高圧洗浄)	IF-1	既存モルタル	塩ビタイル300角 t2.5	EW-1	既存コンクリート	アクリル樹脂系多量底層仕上塗材	IW-1	既存仕上	EP塗装 (※はコンクリート増打ちの上)
EF-2	モルタル	磁器質タイル300角 t10	IF-2	既存モルタル	長尺塩ビシートt2.5(特殊防汚シート)	EW-2	既存仕上	EP塗装 (※はコンクリート増打ちの上)	IW-2	既存コンクリート	LGS+GB-Rt12.5+t9.5の上EP塗装
EF-3	乾式二重床	人工再生木材 25x145	IF-3	既存モルタル	長尺塩ビシートt2.0	EW-3	既存コンクリート	外壁用塗膜防水材仕上	IW-3	既存コンクリート	LGS+GB-St12.5の上ステンレス板張り
EF-4	既存コンクリート	アスファルト防水(露出)	IF-4	既存モルタル	乾式二重床の上長尺塩ビシートt2.0	EW-4	既存コンクリート	既存仕上高圧洗浄の上透明保護塗料	IW-4	既存コンクリート	LGS+GB-St12.5の上EP塗装 (※はGB-R)
EF-5	既存コンクリート	ウレタン塗膜防水	IF-5	既存モルタル	乾式二重床の上タイルカーペット500角 t7.5	EW-5	既存コンクリート	既存仕上清掃の上撥水材塗布	IW-5	新設LGS	GB-Rt12.5+t9.5の上EP塗装
EF-6			IF-6	既存モルタル	乾式二重床の上薄畳(ヘリ無し半畳タイプ)	EW-6	新設LGS	LGS(千鳥配置)+[GB-Ft21+GB-R-Ht9.5](両面)+フレキシブルボードt8.0の上EP塗装	IW-6	新設LGS	GB-Rt12.5の上EP塗装
EF-7			IF-7	既存モルタル	乾式二重床の上シートフローリング t12	EW-7	新設LGS	GB-St12.5+フレキシブルボードt8.0の上EP塗装	IW-7	新設LGS	GB-St12.5の上EP塗装
EF-8			IF-8	既存コンクリート	清掃	EW-8			IW-8	新設LGS	LGS(千鳥配置)+[GB-Ft21+GB-R-Ht9.5](両面)の上EP塗装
EF-9			IF-9	既存コンクリート	乾式二重床の上シナ合板t20	EW-9			IW-9	コンクリート・LGS+GB-R	既存再利用材含有テラゾー仕上げ
EF-10			IF-10	既存コンクリート					IW-10	既存コンクリート	清掃
									B-1	巾木	合成樹脂巾木H40
									B-2	巾木	MDF+塗装



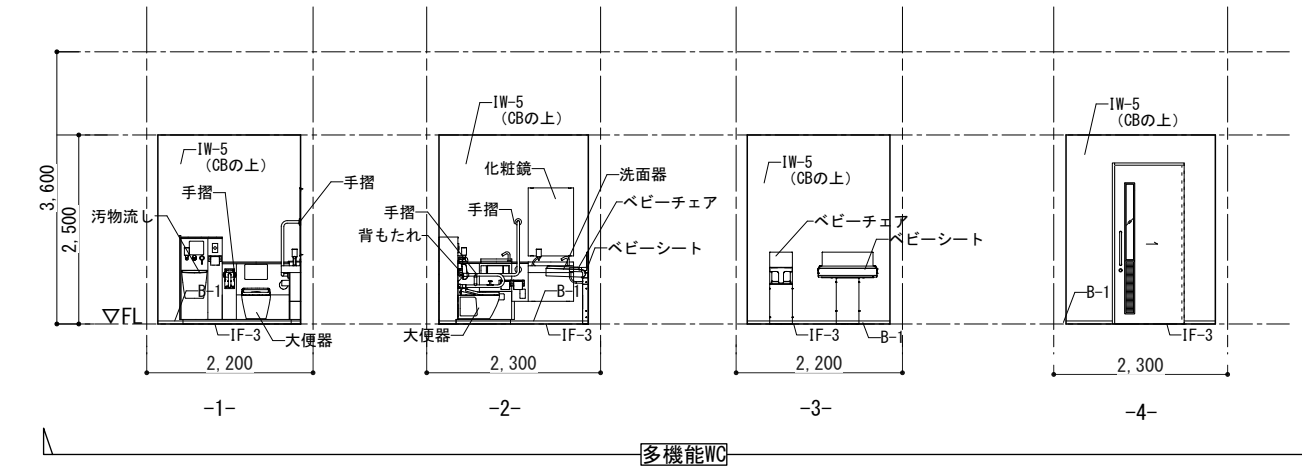
収納スペース/授乳室



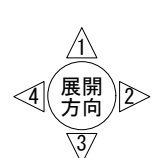
倉庫4



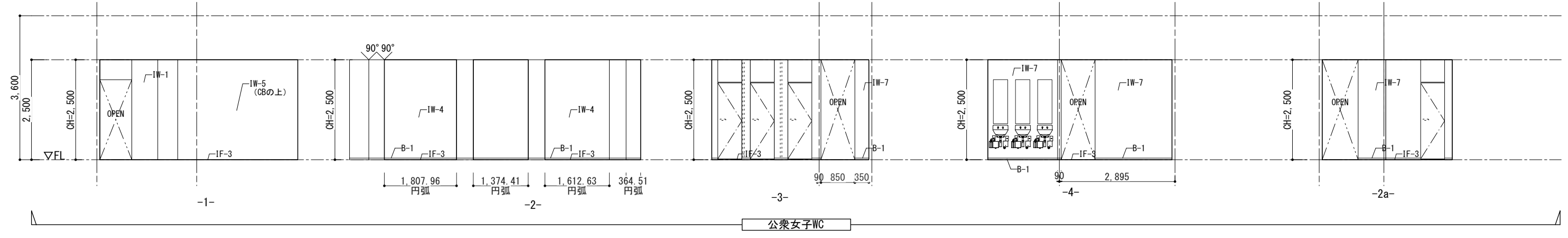
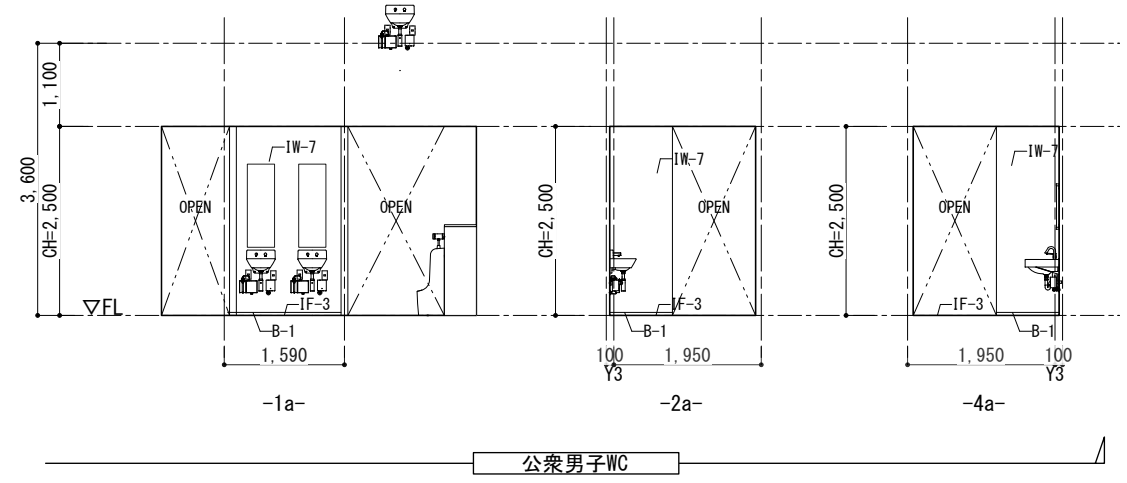
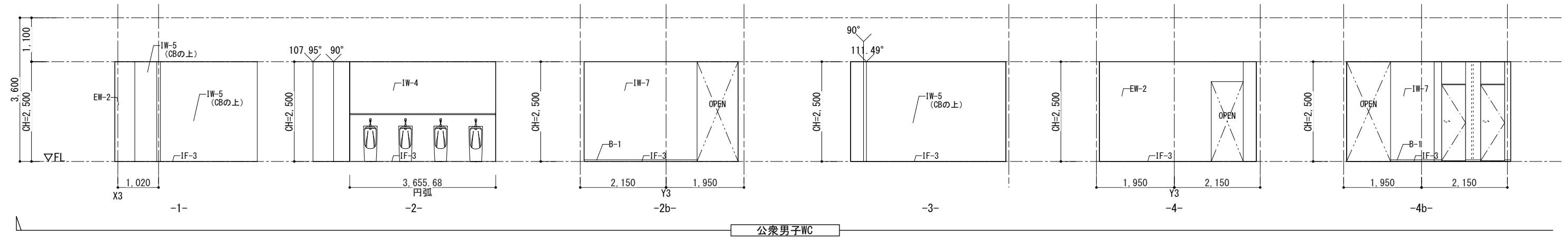
倉庫5



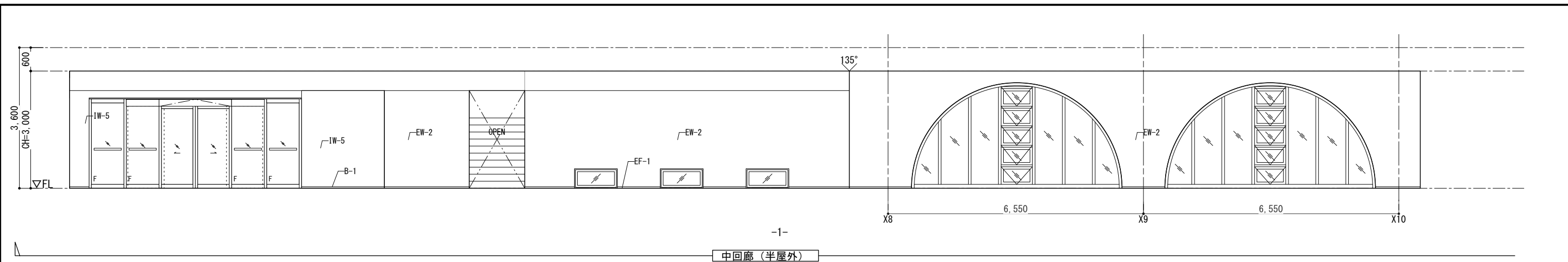
多機能WC



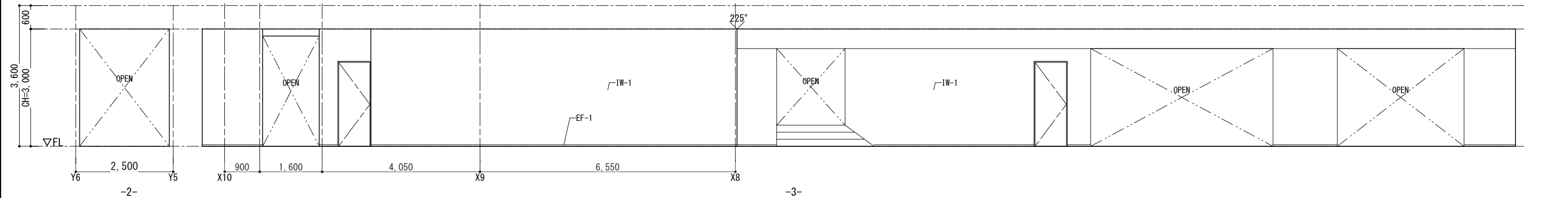
床仕上	外 部		内 部		壁仕上	外 部		内 部			
	符号	仕 上	符号	仕 上		符号	仕 上	符号	仕 上		
EF-1	既存モルタル	磁器質タイル300角 t20 清掃(高圧洗浄)	IF-1	既存モルタル	塩ビタイル300角 t2.5	EW-1	既存コンクリート	既存仕上	EP塗装 (※はコンクリート増打ちの上)		
EF-2	モルタル	磁器質タイル300角 t10	IF-2	既存モルタル	長尺塩ビシート t2.5(特殊防滑シート)	EW-2	既存仕上	EP塗装 (※はコンクリート増打ちの上)	IW-2	既存コンクリート	LGS+GB-Rt12.5+t9.5の上EP塗装
EF-3	乾式二重床	人工再生木材 25x145	IF-3	既存モルタル	長尺塩ビシート t2.0	EW-3	既存コンクリート	外壁用塗膜防水材仕上	IW-3	既存コンクリート	LGS+GB-St12.5の上ステンレス板張り
EF-4	既存コンクリート	アスファルト防水(露出)	IF-4	既存モルタル	乾式二重床の上長尺塩ビシート t2.0	EW-4	既存コンクリート	既存仕上高圧洗浄の上透明保護塗料	IW-4	既存コンクリート	LGS+GB-St12.5の上EP塗装 (※はGB-R)
EF-5	既存コンクリート	ウレタン塗膜防水	IF-5	既存モルタル	乾式二重床の上タイルカーペット500角 t7.5	EW-5	既存コンクリート	既存仕上清掃の上撥水材塗布	IW-5	新設LGS	GB-Rt12.5+t9.5の上EP塗装
EF-6			IF-6	既存モルタル	乾式二重床の上薄畳(ヘリ無し半畳タイプ)	EW-6	新設LGS	LGS(千鳥配置)+[GB-Ft21+GB-R-Ht9.5](両面)+フレキシブルボードt8.0の上EP塗装	IW-6	新設LGS	GB-Rt12.5の上EP塗装
EF-7			IF-7	既存モルタル	乾式二重床の上シートフローリング t12	EW-7	新設LGS	GB-St12.5+フレキシブルボードt8.0の上EP塗装	IW-7	新設LGS	GB-St12.5の上EP塗装
EF-8			IF-8	既存コンクリート	清掃	EW-8			IW-8	新設LGS	LGS(千鳥配置)+[GB-Ft21+GB-R-Ht9.5](両面)の上EP塗装
EF-9			IF-9	既存コンクリート	乾式二重床の上シナ合板t20	EW-9			IW-9	コンクリート・LGS+GB-R	既存再利用材含有テラゾー仕上げ
EF-10			IF-10						IW-10	既存コンクリート	清掃
									B-1	巾木	合成樹脂巾木H40
									B-2	巾木	MDF+塗装



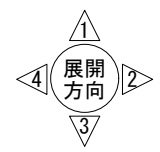
床仕上	外 部		内 部		壁仕上	外 部		内 部			
	符号	仕 上	符号	仕 上		符号	仕 上	符号	仕 上		
EF-1	既存モルタル	磁器質タイル300角 t20 清掃(高圧洗浄)	IF-1	既存モルタル	塩ビタイル300角 t2.5	EW-1	既存コンクリート	アクリル樹脂系多量目装飾仕上塗材	IW-1	既存仕上	EP塗装 (※はコンクリート増打ちの上)
EF-2	モルタル	磁器質タイル300角 t10	IF-2	既存モルタル	長尺塩ビシート t2.5(特殊防滑シート)	EW-2	既存仕上	EP塗装 (※はコンクリート増打ちの上)	IW-2	既存コンクリート	LGS+GB-Rt12.5+t9.5の上EP塗装
EF-3	乾式二重床	人工再生木材 25x145	IF-3	既存モルタル	長尺塩ビシート t2.0	EW-3	既存コンクリート	外壁用塗膜防水材仕上	IW-3	既存コンクリート	LGS+GB-St12.5の上ステンレス板張り
EF-4	既存コンクリート	アスファルト防水(露出)	IF-4	既存モルタル	乾式二重床の上長尺塩ビシート t2.0	EW-4	既存コンクリート	既存仕上高圧洗浄の上透明保護塗料	IW-4	既存コンクリート	LGS+GB-St12.5の上EP塗装 (※はGB-R)
EF-5	既存コンクリート	ウレタン塗膜防水	IF-5	既存モルタル	乾式二重床の上タイルカーペット500角 t7.5	EW-5	既存コンクリート	既存仕上清掃の上撥水材塗布	IW-5	新設LGS	GB-Rt12.5+t9.5の上EP塗装
EF-6			IF-6	既存モルタル	乾式二重床の上薄畳(ヘリ無し半畳タイプ)	EW-6	新設LGS	LGS(千鳥配置)+[GB-Ft21+GB-R-Ht9.5](両面)+フレキシブルボード t8.0の上EP塗装	IW-6	新設LGS	GB-Rt12.5の上EP塗装
EF-7			IF-7	既存モルタル	乾式二重床の上シートフローリング t12	EW-7	新設LGS	GB-St12.5+フレキシブルボード t8.0の上EP塗装	IW-7	新設LGS	GB-St12.5の上EP塗装
EF-8			IF-8	既存コンクリート	清掃	EW-8			IW-8	新設LGS	LGS(千鳥配置)+[GB-Ft21+GB-R-Ht9.5](両面)の上EP塗装
EF-9			IF-9	既存コンクリート	乾式二重床の上シナ合板 t20	EW-9			IW-9	コンクリート・LGS+GB-R	既存再利用材含有テラゾー仕上げ
EF-10			IF-10			EW-10			IW-10	既存コンクリート	清掃
									B-1	巾木	合成樹脂巾木H40
									B-2	巾木	MDF+塗装



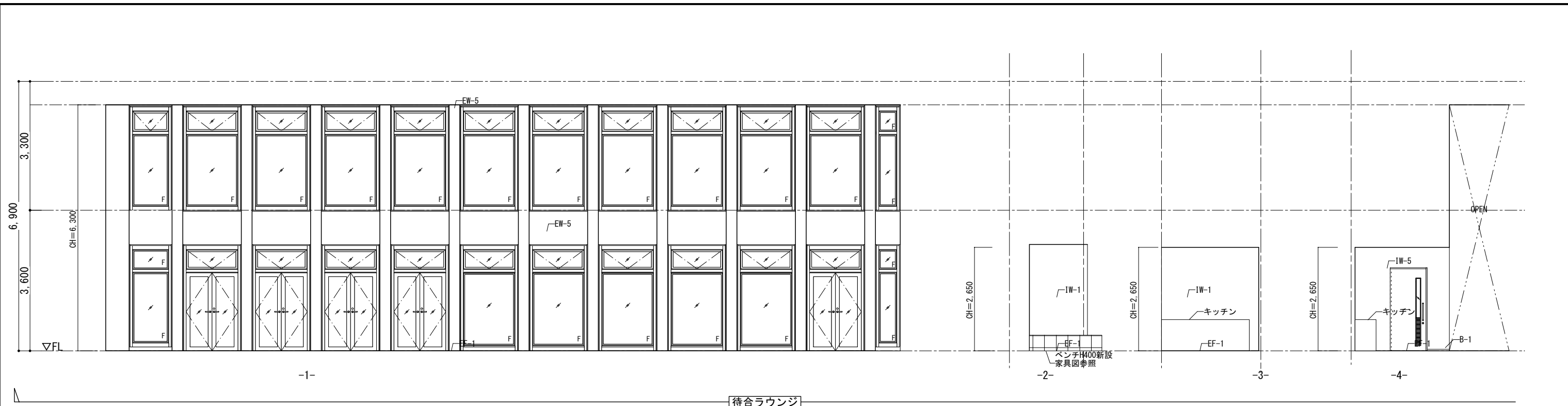
中回廊 (半屋外)



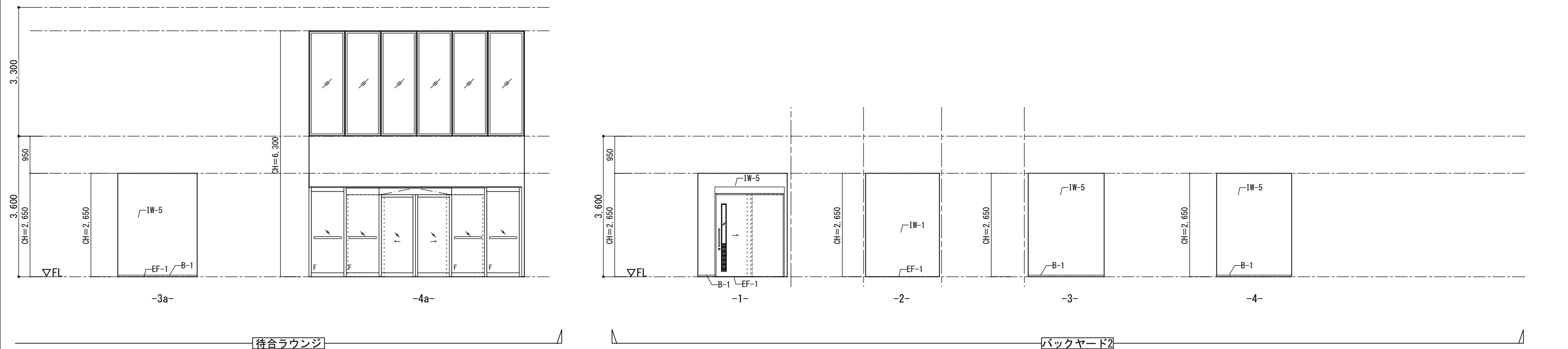
中回廊 (半屋外)



床仕上	外 部		内 部		壁仕上	外 部		内 部		
	符号	仕 上	符号	仕 上		符号	仕 上	符号	仕 上	
EF-1	既存モルタル	磁器質タイル300角 t20 清掃(高圧洗浄)	IF-1	既存モルタル	塩ビタイル300角 t2.5	EW-1	既存コンクリート	既存仕上	IW-1	既存仕上
EF-2	モルタル	磁器質タイル300角 t10	IF-2	既存モルタル	長尺塩ビシート t2.5(特殊防滑シート)	EW-2	既存仕上	EP塗装 (※はコンクリート増打ちの上)	IW-2	既存コンクリート
EF-3	乾式二重床	人工再生木材 25×145	IF-3	既存モルタル	長尺塩ビシート t2.0	EW-3	既存コンクリート	外壁用塗膜防水材仕上	IW-3	既存コンクリート
EF-4	既存コンクリート	アスファルト防水(露出)	IF-4	既存モルタル	乾式二重床の上長尺塩ビシート t2.0	EW-4	既存コンクリート	既存仕上高圧洗浄の上透明保護塗料	IW-4	既存コンクリート
EF-5	既存コンクリート	ウレタン塗膜防水	IF-5	既存モルタル	乾式二重床の上タイルカーペット500角 t7.5	EW-5	既存コンクリート	既存仕上清掃の上撥水材塗布	IW-5	新設LGS
EF-6			IF-6	既存モルタル	乾式二重床の上薄畳(ヘリ無し半畳タイプ)	EW-6	新設LGS	LGS(千鳥配置)+[GB-Ft21+GB-R-Ht9.5](両面)+フレキシブルボードt8.0の上EP塗装	IW-6	新設LGS
EF-7			IF-7	既存モルタル	乾式二重床の上シートフローリング t12	EW-7	新設LGS	GB-St12.5+フレキシブルボードt8.0の上EP塗装	IW-7	新設LGS
EF-8			IF-8	既存コンクリート	清掃	EW-8			IW-8	新設LGS
EF-9			IF-9	既存コンクリート	乾式二重床の上シナ合板t20	EW-9			IW-9	コンクリート・LGS+GB-R
EF-10			IF-10						IW-10	既存再利用材含有テラゾー仕上げ
									B-1	巾木
									B-2	巾木

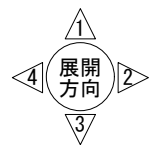


待合ラウンジ

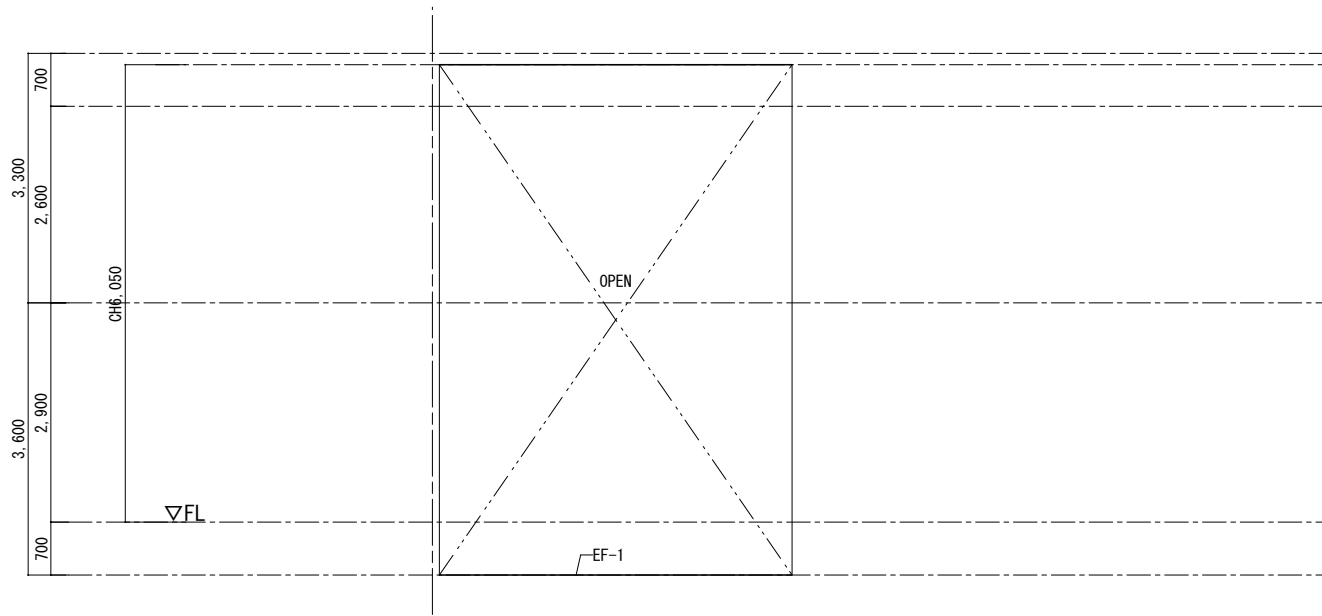


待合ラウンジ

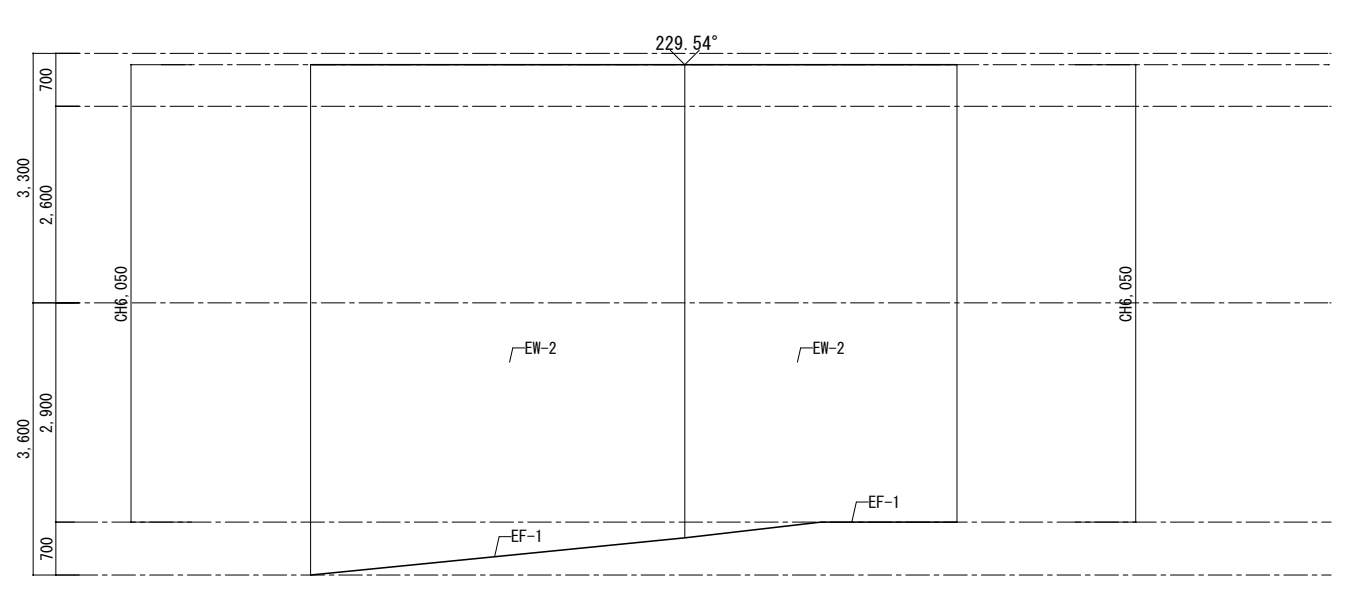
バックヤード



床仕上	外 部		内 部		壁仕上	外 部		内 部			
	符号	仕 上	符号	仕 上		符号	仕 上	符号	仕 上		
EF-1	既存モルタル	磁器質タイル300角 t20 清掃(高圧洗浄)	IF-1	既存モルタル	塩ビタイル300角 t2.5	EW-1	既存コンクリート	既存仕上	EP塗装 (※はコンクリート増打ちの上)		
EF-2	モルタル	磁器質タイル300角 t10	IF-2	既存モルタル	長尺塩ビシート t2.5(特殊防滑シート)	EW-2	既存仕上	EP塗装 (※はコンクリート増打ちの上)	IW-2	既存コンクリート	LGS+GB-Rt12.5+t9.5の上EP塗装
EF-3	乾式二重床	人工再生木材 25x145	IF-3	既存モルタル	長尺塩ビシート t2.0	EW-3	既存コンクリート	外壁用塗膜防水材仕上	IW-3	既存コンクリート	LGS+GB-St12.5の上ステンレス板張り
EF-4	既存コンクリート	アスファルト防水(露出)	IF-4	既存モルタル	乾式二重床の上長尺塩ビシート t2.0	EW-4	既存コンクリート	既存仕上高圧洗浄の上透明保護塗料	IW-4	既存コンクリート	LGS+GB-St12.5の上EP塗装 (※はGB-R)
EF-5	既存コンクリート	ウレタン塗膜防水	IF-5	既存モルタル	乾式二重床の上タイルカーペット500角 t7.5	EW-5	既存コンクリート	既存仕上清掃の上撥水材塗布	IW-5	既存コンクリート	GB-Rt12.5+t9.5の上EP塗装
EF-6			IF-6	既存モルタル	乾式二重床の上薄畳(ヘリ無し半畳タイプ)	EW-6	新設LGS	LGS(千鳥配置)+[GB-Ft21+GB-R-Ht9.5](両面)+フレキシブルボード t8.0の上EP塗装	IW-6	新設LGS	GB-Rt12.5の上EP塗装
EF-7			IF-7	既存モルタル	乾式二重床の上シートフローリング t12	EW-7	新設LGS	GB-St12.5の上EP塗装	IW-7	新設LGS	GB-St12.5の上EP塗装
EF-8			IF-8	既存コンクリート	清掃	EW-8	新設LGS	LGS(千鳥配置)+[GB-Ft21+GB-R-Ht9.5](両面)の上EP塗装	IW-8	新設LGS	LGS(千鳥配置)+[GB-Ft21+GB-R-Ht9.5](両面)の上EP塗装
EF-9			IF-9	既存コンクリート	乾式二重床の上シナ合板 t20	EW-9			IW-9	コンクリート・LGS+GB-R	既存再利用材含有テラゾー仕上げ
EF-10			IF-10	既存コンクリート					IW-10	コンクリート	清掃
									B-1	巾木	合成樹脂巾木H40
									B-2	巾木	MDF+塗装

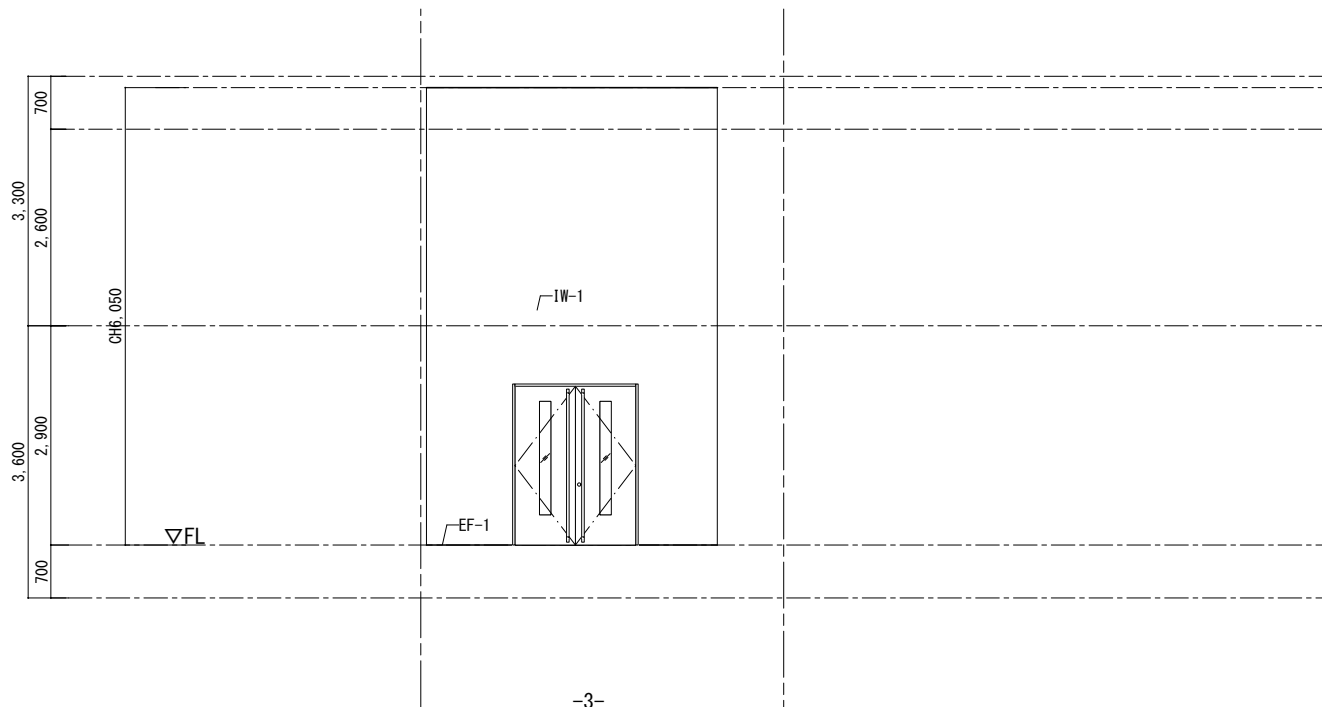


-1-

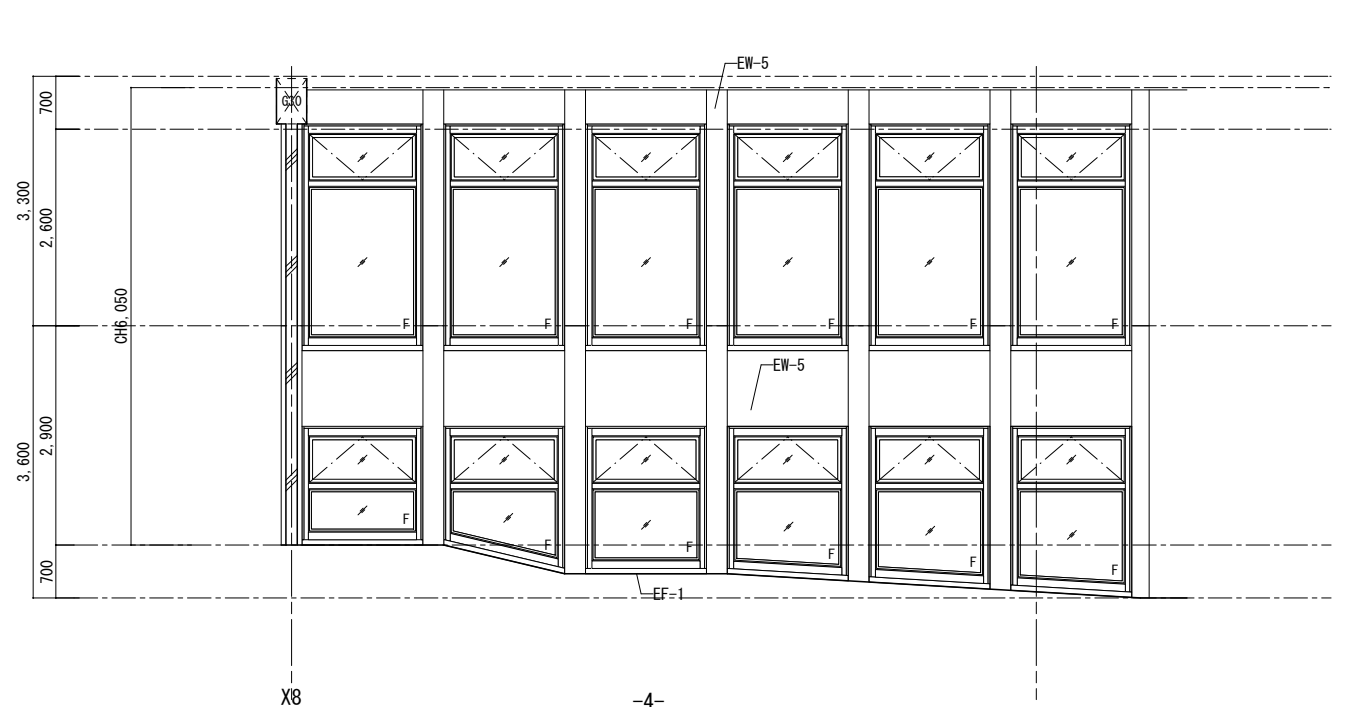


-2-

ホワイエ

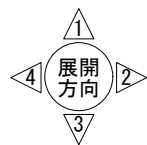


-3-

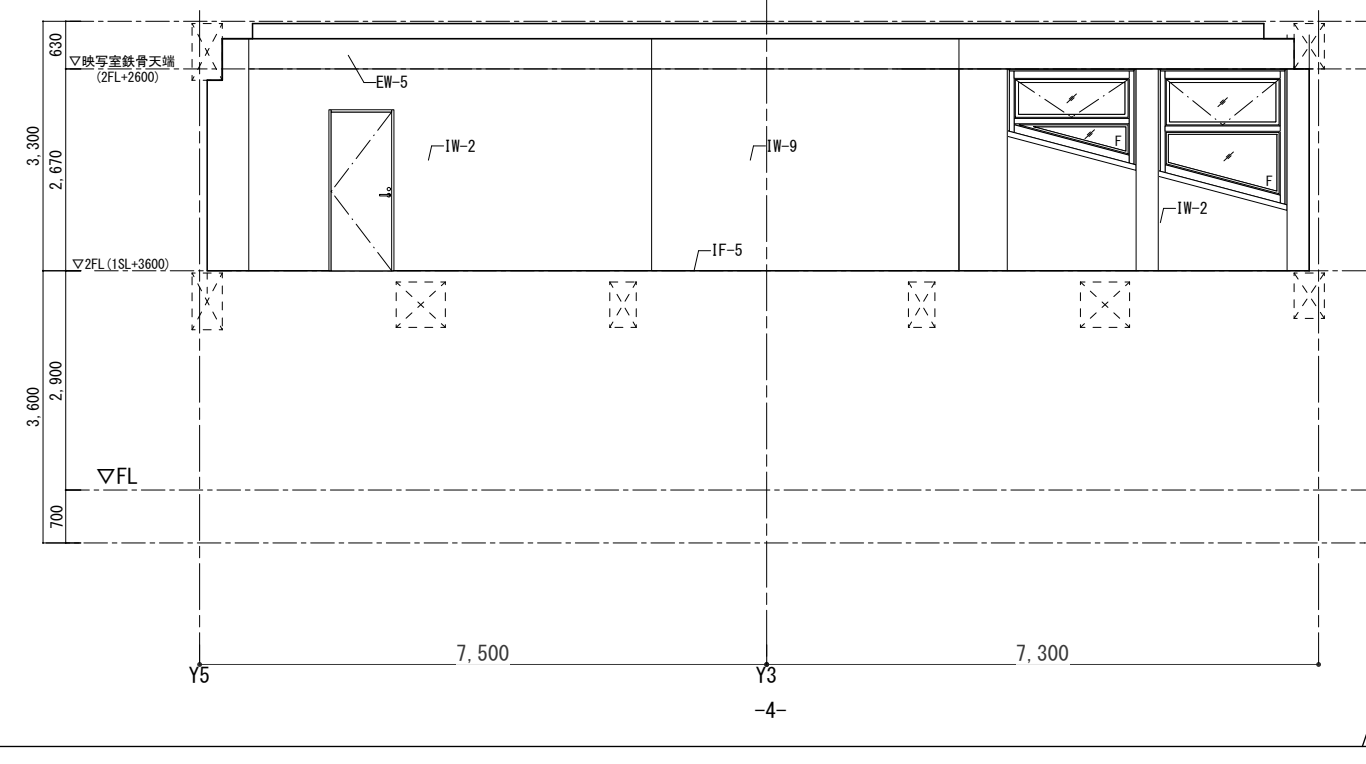
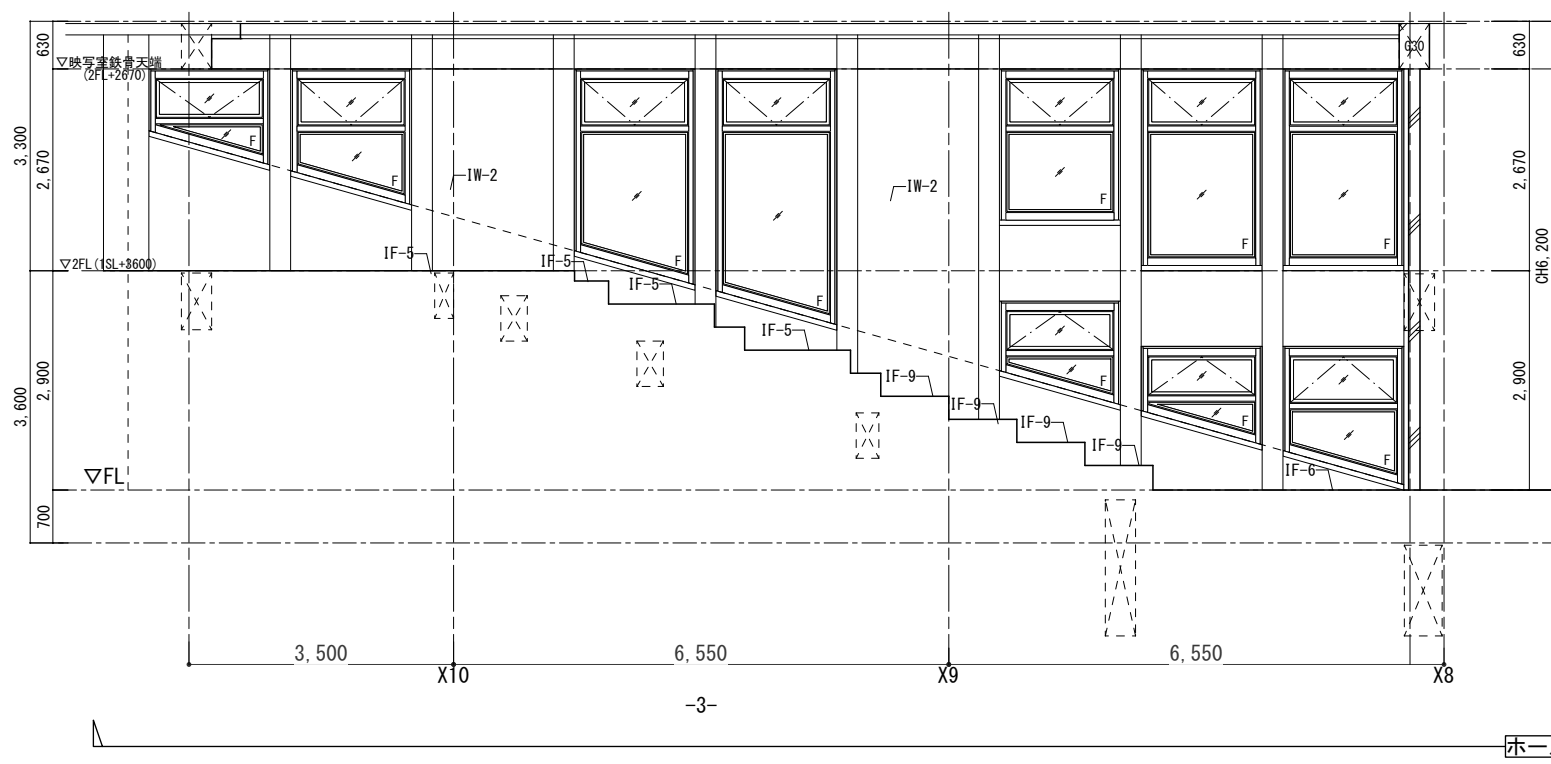
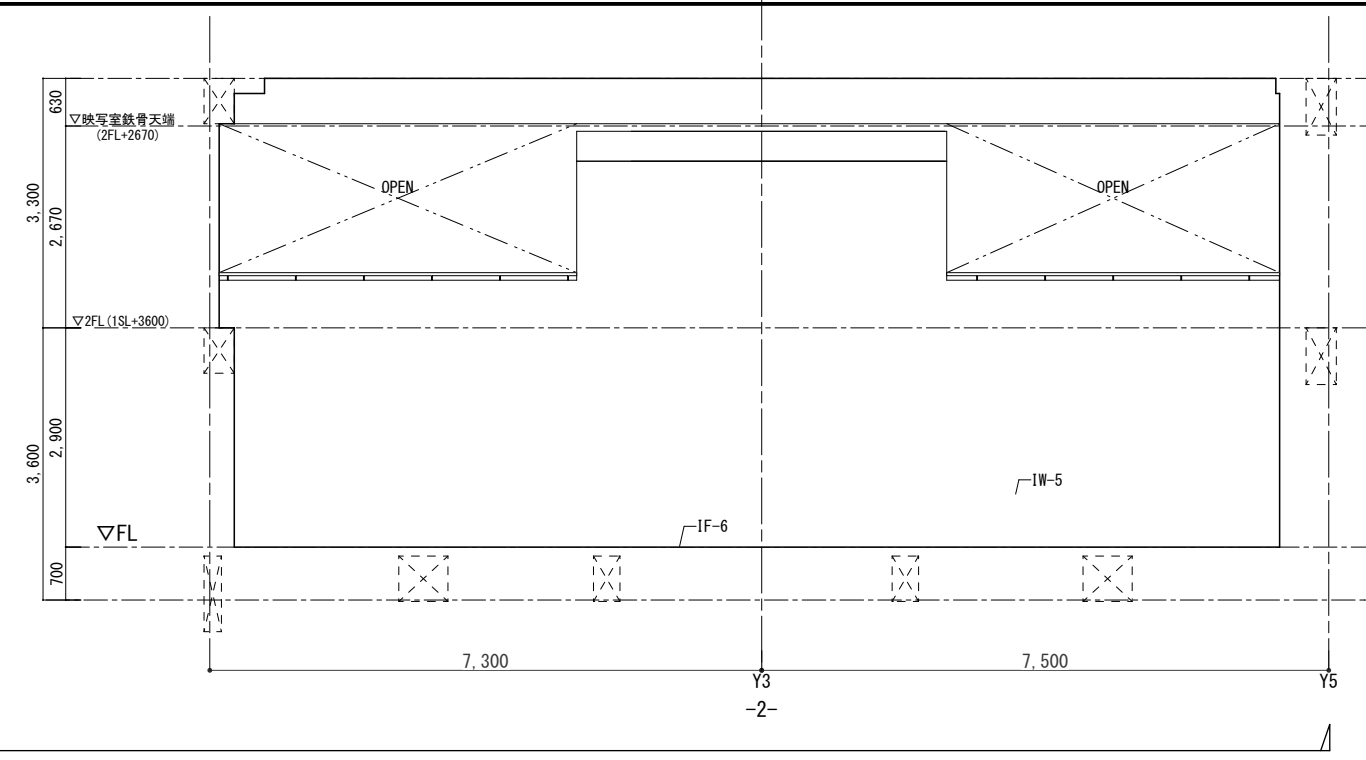
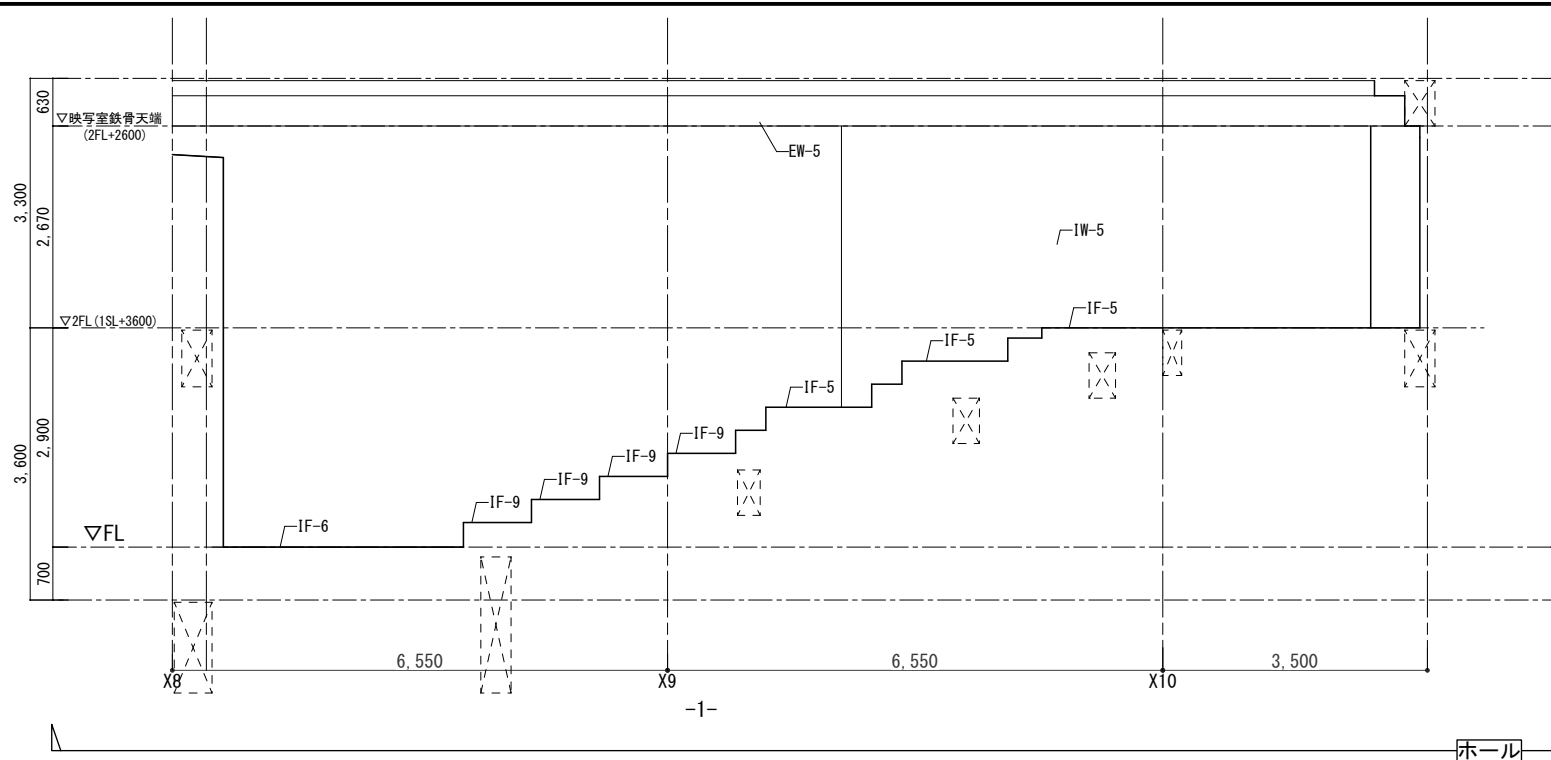


-4-

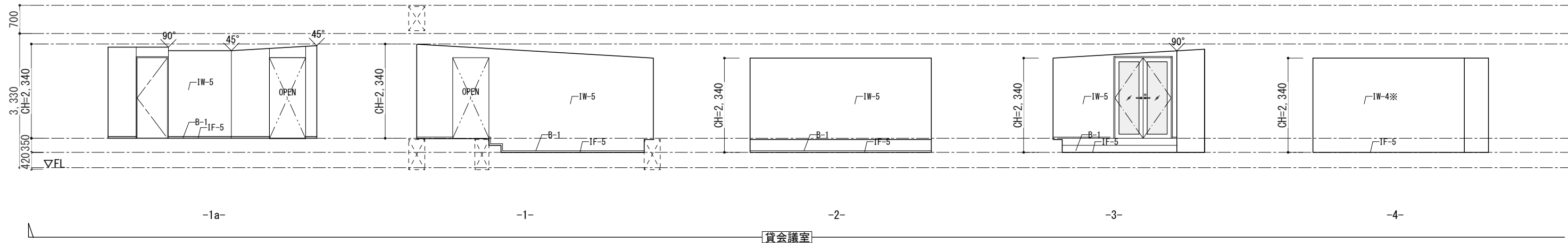
ホワイエ



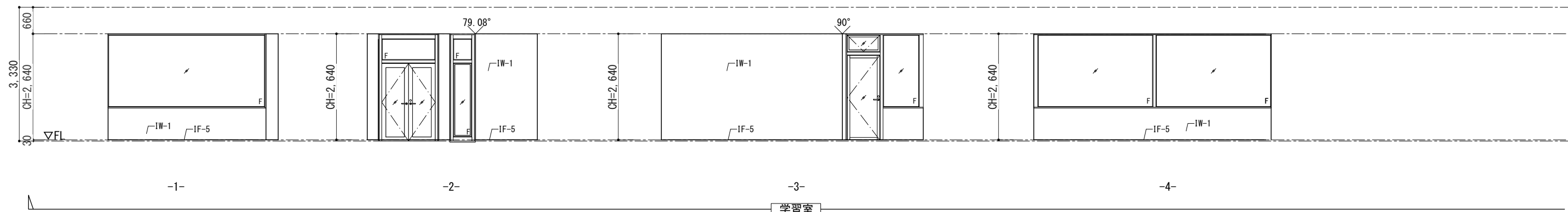
床仕上	外 部		内 部		壁仕上	外 部		内 部			
	符号	仕 上	符号	仕 上		符号	仕 上	符号	仕 上		
EF-1	既存モルタル	磁器質タイル300角 t20 清掃(高圧洗浄)	IF-1	既存モルタル	塩ビタイル300角 t2.5	EW-1	既存コンクリート	アクリル樹脂系多層塗装仕上げ	IW-1	既存仕上	EP塗装 (※はコンクリート増打ちの上)
EF-2	モルタル	磁器質タイル300角 t10	IF-2	既存モルタル	長尺塩ビシート t2.5(特殊防滑シート)	EW-2	既存仕上	EP塗装 (※はコンクリート増打ちの上)	IW-2	既存コンクリート	LGS+GB-Rt12.5+t9.5の上EP塗装
EF-3	乾式二重床	人工再生木材 25×145	IF-3	既存モルタル	長尺塩ビシート t2.0	EW-3	既存コンクリート	外壁用塗膜防水材仕上	IW-3	既存コンクリート	LGS+GB-St12.5の上ステンレス板張り
EF-4	既存コンクリート	アスファルト防水(露出)	IF-4	既存モルタル	乾式二重床の上長尺塩ビシート t2.0	EW-4	既存コンクリート	既存仕上高圧洗浄の上透明保護塗料	IW-4	既存コンクリート	LGS+GB-St12.5の上EP塗装 (※はGB-R)
EF-5	既存コンクリート	ウレタン塗膜防水	IF-5	既存モルタル	乾式二重床の上タイルカーペット500角 t7.5	EW-5	既存コンクリート	既存仕上清掃の上撥水材塗布	IW-5	新設LGS	GB-Rt12.5+t9.5の上EP塗装
EF-6			IF-6	既存モルタル	乾式二重床の上薄畳(ヘリ無し半畳タイプ)	EW-6	新設LGS	LGS(千鳥配置)+[GB-Ft21+GB-R-Ht9.5](両面)+フレキシブルボード t8.0の上EP塗装	IW-6	新設LGS	GB-Rt12.5の上EP塗装
EF-7			IF-7	既存モルタル	乾式二重床の上シートフローリング t12	EW-7	新設LGS	GB-St12.5+フレキシブルボード t8.0の上EP塗装	IW-7	新設LGS	GB-St12.5の上EP塗装
EF-8			IF-8	既存コンクリート	清掃	EW-8			IW-8	新設LGS	LGS(千鳥配置)+[GB-Ft21+GB-R-Ht9.5](両面)の上EP塗装
EF-9			IF-9	既存コンクリート	乾式二重床の上シナ合板 t20	EW-9			IW-9	コンクリート・LGS+GB-R	LGS再利用材含有テラゾー仕上げ
EF-10			IF-10	既存コンクリート		EW-10			IW-10	既存コンクリート	清掃
									B-1	巾木	合成樹脂巾木H40
									B-2	巾木	MDF+塗装



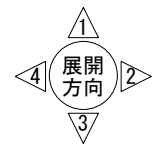
床仕上	外 部		内 部		壁仕上	外 部		内 部			
	符号	仕 上	符号	仕 上		符号	仕 上	符号	仕 上		
EF-1	既存モルタル	磁器質タイル300角 t20 清掃(高圧洗浄)	IF-1	既存モルタル	塩ビタイル300角 t2.5	EW-1	既存コンクリート	アクリル樹脂系多量装飾仕上塗材	IW-1	既存仕上	EP塗装 (※はコンクリート増打ちの上)
EF-2	モルタル	磁器質タイル300角 t10	IF-2	既存モルタル	長尺塩ビシート t2.5(特殊防滑シート)	EW-2	既存仕上	EP塗装 (※はコンクリート増打ちの上)	IW-2	既存コンクリート	LGS+GB-Rt12.5+t9.5の上EP塗装
EF-3	乾式二重床	人工再生木材 25x145	IF-3	既存モルタル	長尺塩ビシート t2.0	EW-3	既存コンクリート	外壁用塗膜防水材仕上	IW-3	既存コンクリート	LGS+GB-St12.5の上ステンレス板張り
EF-4	既存コンクリート	アスファルト防水(露出)	IF-4	既存モルタル	乾式二重床の上長尺塩ビシート t2.0	EW-4	既存コンクリート	既存仕上高圧洗浄の上透明保護塗料	IW-4	既存コンクリート	LGS+GB-St12.5の上EP塗装 (※はGB-R)
EF-5	既存コンクリート	ウレタン塗膜防水	IF-5	既存モルタル	乾式二重床の上タイルカーペット500角 t7.5	EW-5	既存コンクリート	既存仕上清掃の上撥水材塗布	IW-5	新設LGS	GB-Rt12.5+t9.5の上EP塗装
EF-6			IF-6	既存モルタル	乾式二重床の上薄畳(ヘリ無し半畳タイプ)	EW-6	新設LGS	LGS(千鳥配置)+[GB-Ft21+GB-R-Ht9.5](両面)+フレキシブルボード t8.0の上EP塗装	IW-6	新設LGS	GB-Rt12.5の上EP塗装
EF-7			IF-7	既存モルタル	乾式二重床の上シートフローリング t12	EW-7	新設LGS	GB-St12.5+フレキシブルボード t8.0の上EP塗装	IW-7	新設LGS	GB-St12.5の上EP塗装
EF-8			IF-8	既存コンクリート	清掃	EW-8			IW-8	新設LGS	LGS(千鳥配置)+[GB-Ft21+GB-R-Ht9.5](両面)の上EP塗装
EF-9			IF-9	既存コンクリート	乾式二重床の上シナ合板 t20	EW-9			IW-9	コンクリート・LGS+GB-R	既存再利用材含有テラゾー仕上げ
EF-10			IF-10						IW-10	既存コンクリート	清掃
									B-1	巾木	合成樹脂巾木H40
									B-2	巾木	MDF+塗装



貸会議室



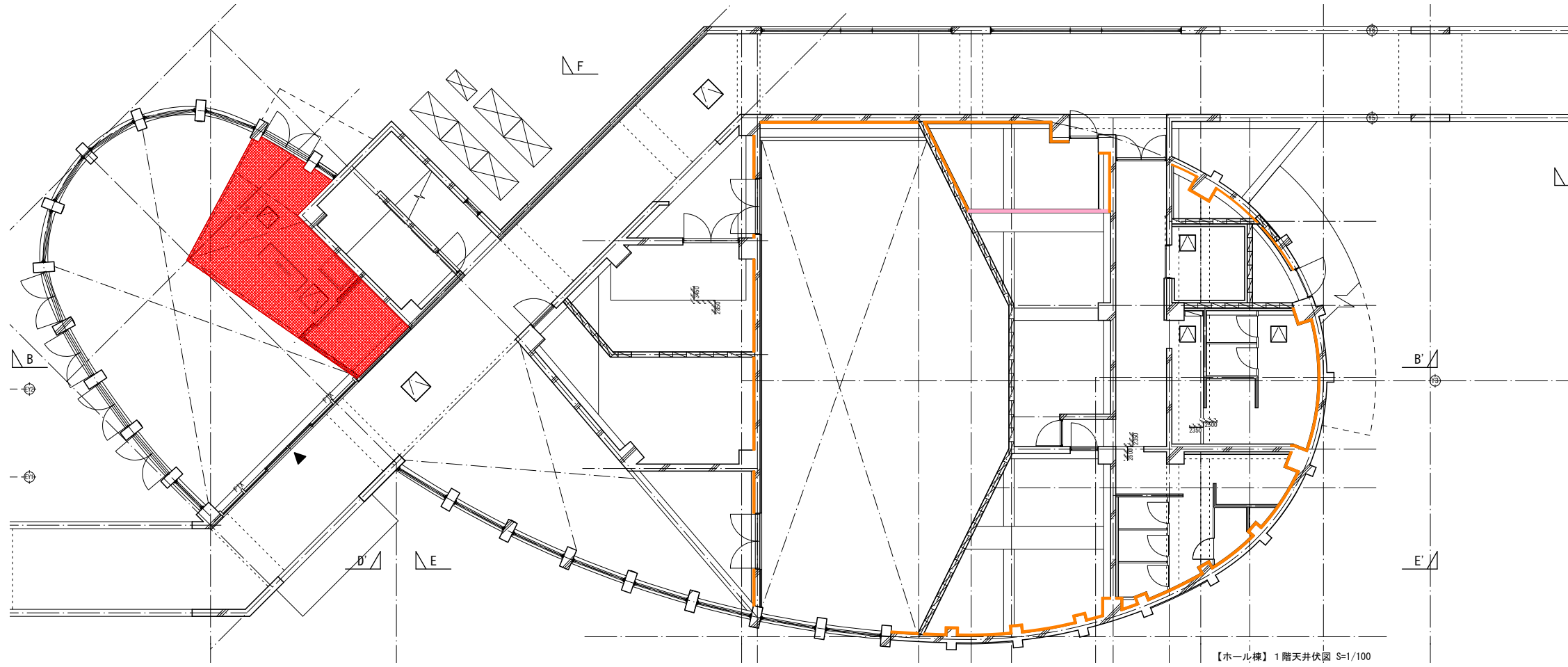
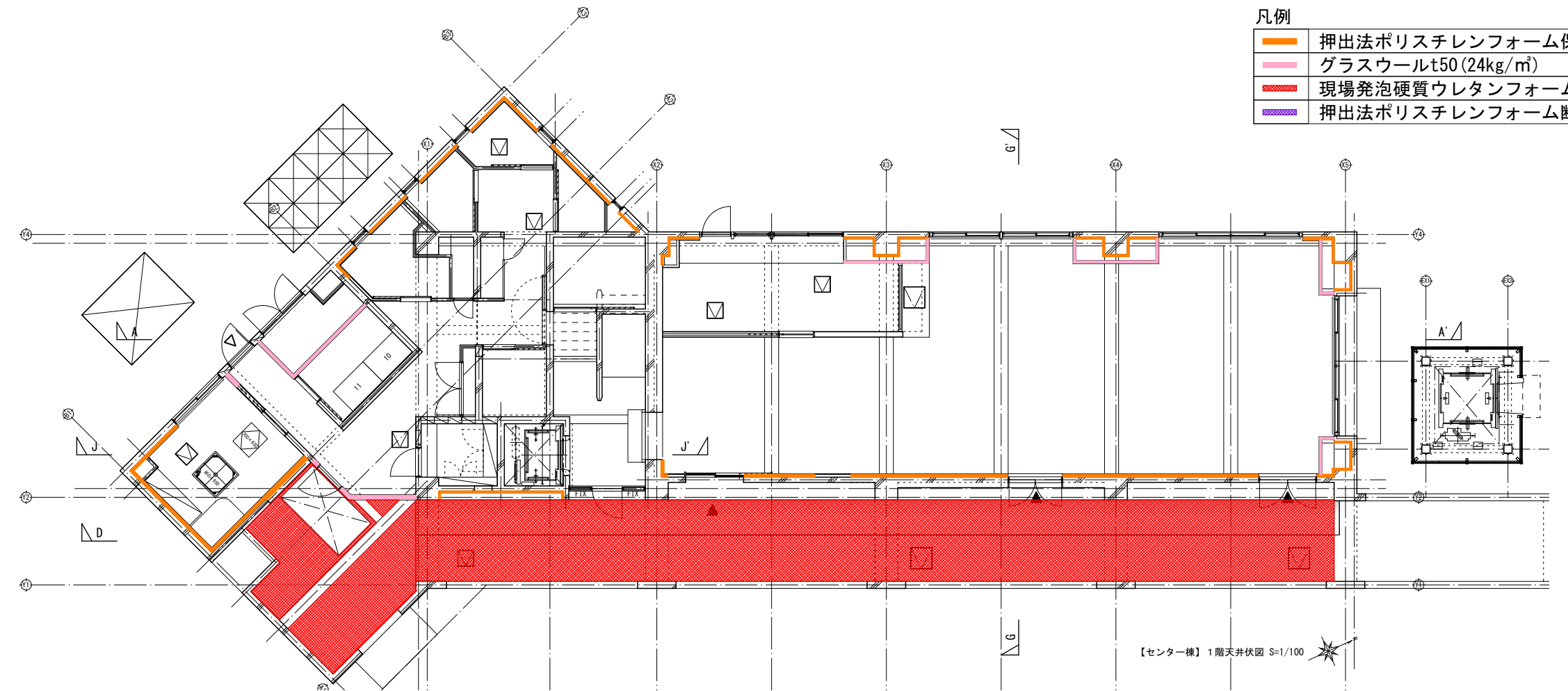
学習室







床仕上	外 部		内 部		壁仕上	外 部		内 部			
	符号	仕 上	符号	仕 上		符号	仕 上	符号	仕 上		
EF-1	既存モルタル	磁器質タイル300角 t20 清掃(高圧洗浄)	IF-1	既存モルタル	塩ビタイル300角 t2.5	EW-1	既存コンクリート	既存仕上	EP塗装 (※はコンクリート増打ちの上)		
EF-2	モルタル	磁器質タイル300角 t10	IF-2	既存モルタル	長尺塩ビシートt2.5(特殊防滑シート)	EW-2	既存仕上	EP塗装 (※はコンクリート増打ちの上)	IW-2	既存コンクリート	LGS+GB-Rt12.5+t9.5の上EP塗装
EF-3	乾式二重床	人工再生木材 25x145	IF-3	既存モルタル	長尺塩ビシートt2.0	EW-3	既存コンクリート	外壁用塗膜防水材仕上	IW-3	既存コンクリート	LGS+GB-St12.5の上ステンレス板張り
EF-4	既存コンクリート	アスファルト防水(露出)	IF-4	既存モルタル	乾式二重床の上長尺塩ビシートt2.0	EW-4	既存コンクリート	既存仕上高圧洗浄の上透明保護塗料	IW-4	既存コンクリート	LGS+GB-St12.5の上EP塗装 (※はGB-R)
EF-5	既存コンクリート	ウレタン塗膜防水	IF-5	既存モルタル	乾式二重床の上タイルカーペット500角 t7.5	EW-5	既存コンクリート	既存仕上清掃の上撥水材塗布	IW-5	新設LGS	GB-Rt12.5+t9.5の上EP塗装
EF-6			IF-6	既存モルタル	乾式二重床の上薄畳(ヘリ無し半畳タイプ)	EW-6	新設LGS	LGS(千鳥配置)+[GB-Ft21+GB-R-Ht9.5](両面)+フレキシブルボードt8.0の上EP塗装	IW-6	新設LGS	GB-Rt12.5の上EP塗装
EF-7			IF-7	既存モルタル	乾式二重床の上シートフローリング t12	EW-7	新設LGS	GB-St12.5+フレキシブルボードt8.0の上EP塗装	IW-7	新設LGS	GB-St12.5の上EP塗装
EF-8			IF-8	既存コンクリート	清掃	EW-8			IW-8	新設LGS	LGS(千鳥配置)+[GB-Ft21+GB-R-Ht9.5](両面の上EP塗装
EF-9			IF-9	既存コンクリート	乾式二重床の上シナ合板t20	EW-9			IW-9	コンクリート・LGS+GB-R	既存再利用材含有テラゾー仕上げ
EF-10			IF-10	既存コンクリート					IW-10	既存コンクリート	清掃
									B-1	巾木	合成樹脂巾木H40
									B-2	巾木	MDF+塗装

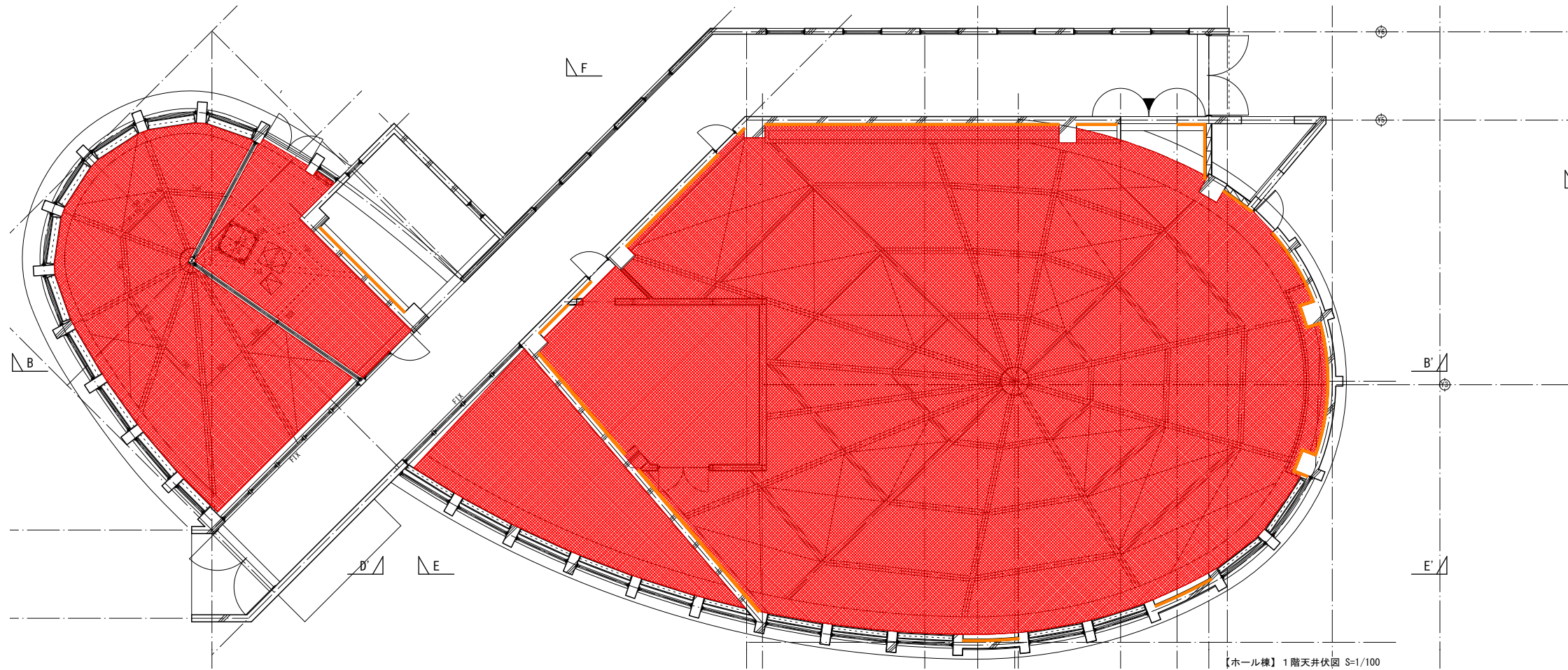
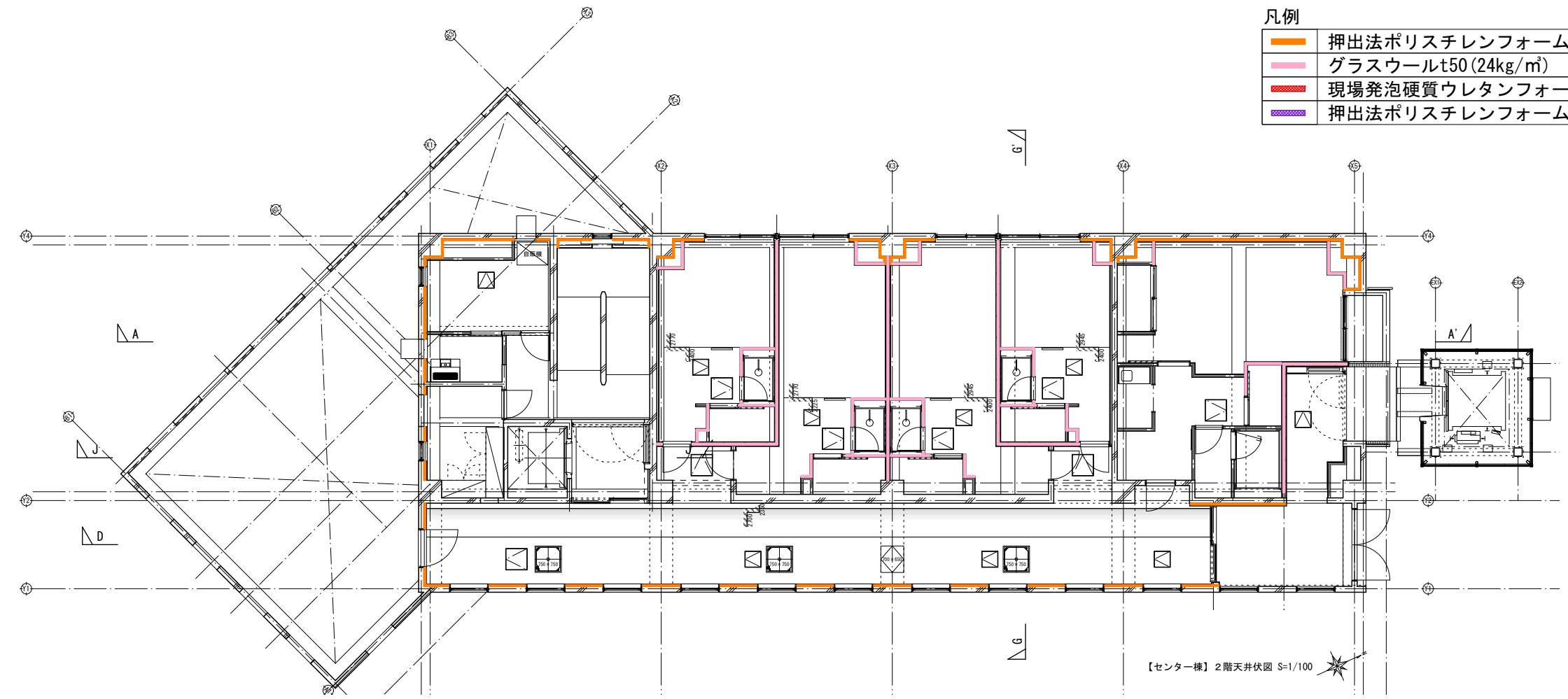
凡例

- 押出法ポリスチレンフォーム保温板(3種b)t25
- グラスウールt50(24kg/m³)
- 現場発泡硬質ウレタンフォーム(A種H)t50
- 押出法ポリスチレンフォーム断熱材3種b A(スキン層付き)t50







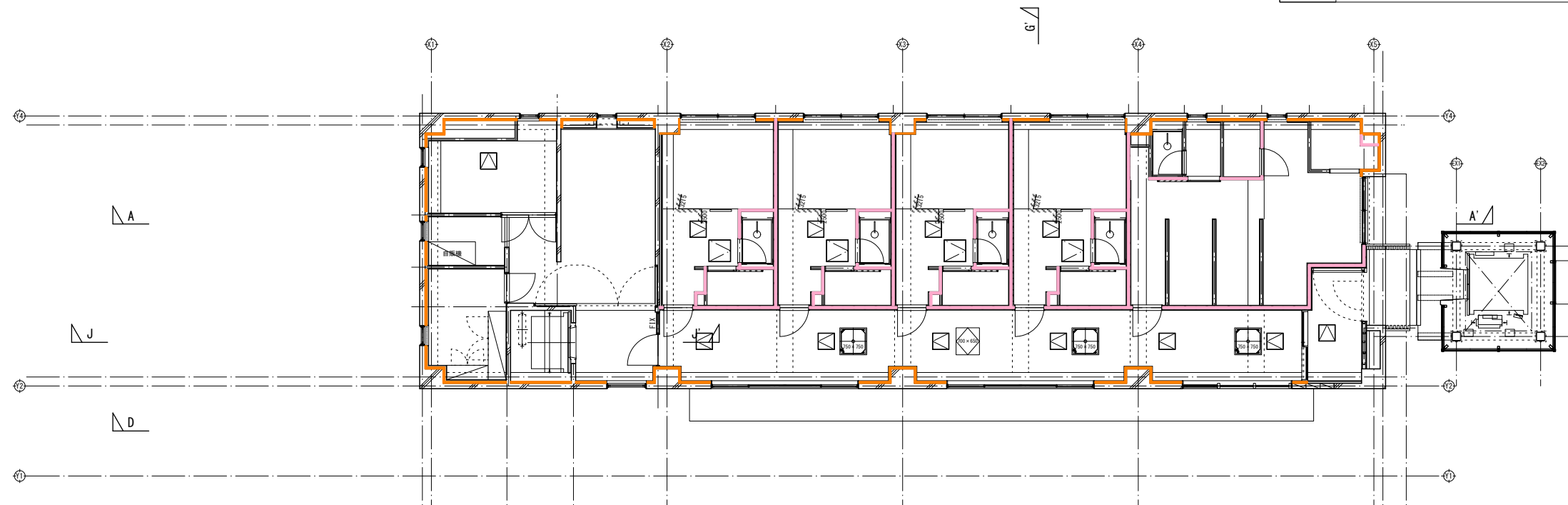
凡例

	押出法ポリスチレンフォーム保温板(3種b)t25
	グラスウールt50(24kg/m ³)
	現場発泡硬質ウレタンフォーム(A種H)t50
	押出法ポリスチレンフォーム断熱材3種b A(スキン層付き)t50







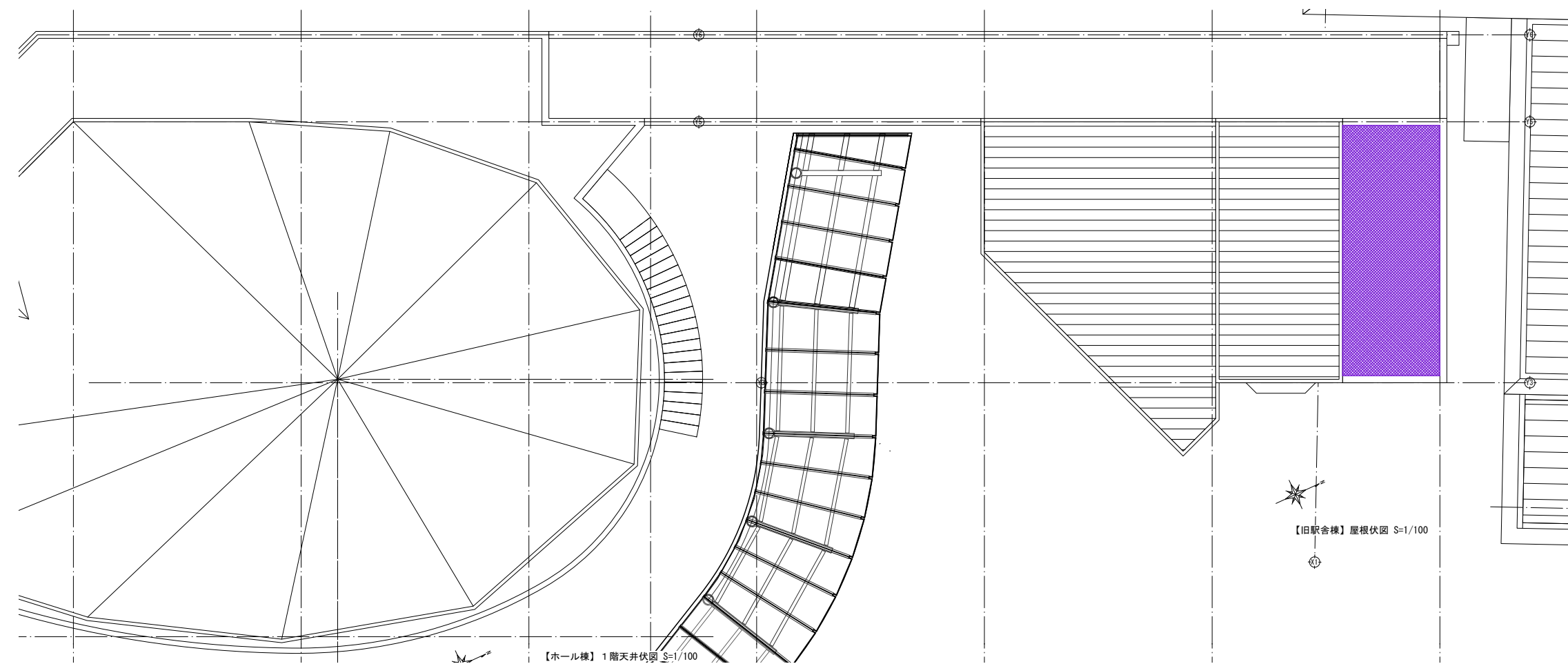
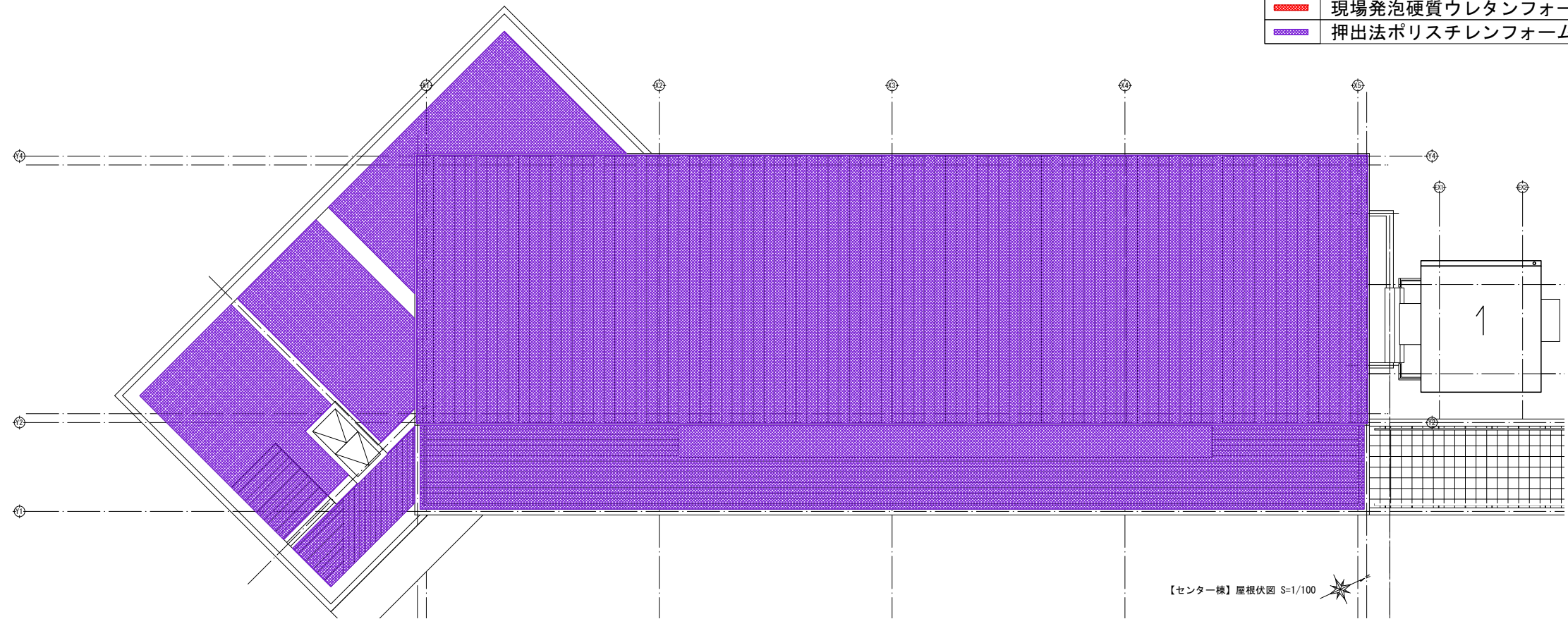
凡例

	押出法ポリスチレンフォーム保温板(3種b)t25
	グラスウールt50(24kg/m ³)
	現場発泡硬質ウレタンフォーム(A種H)t50
	押出法ポリスチレンフォーム断熱材3種b A(スキン層付き)t50

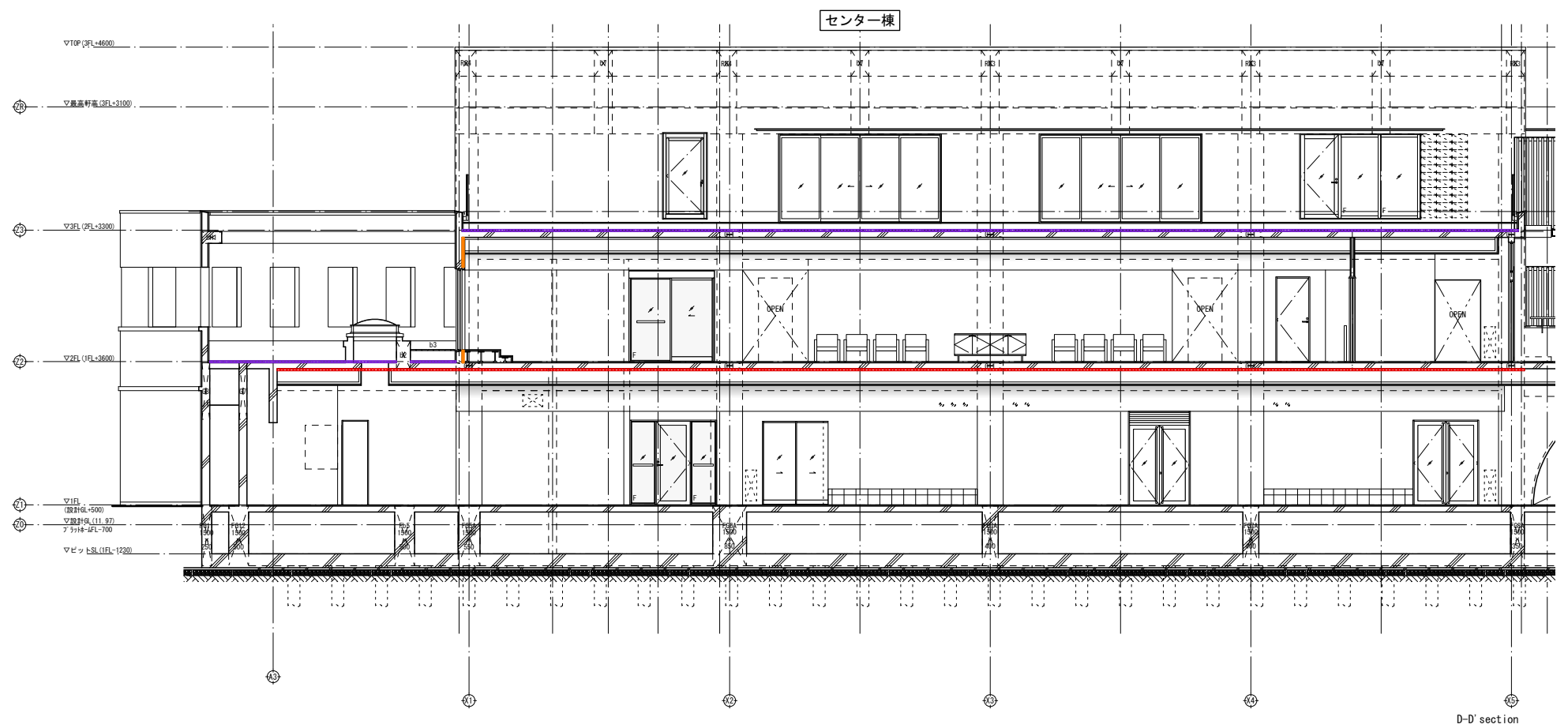
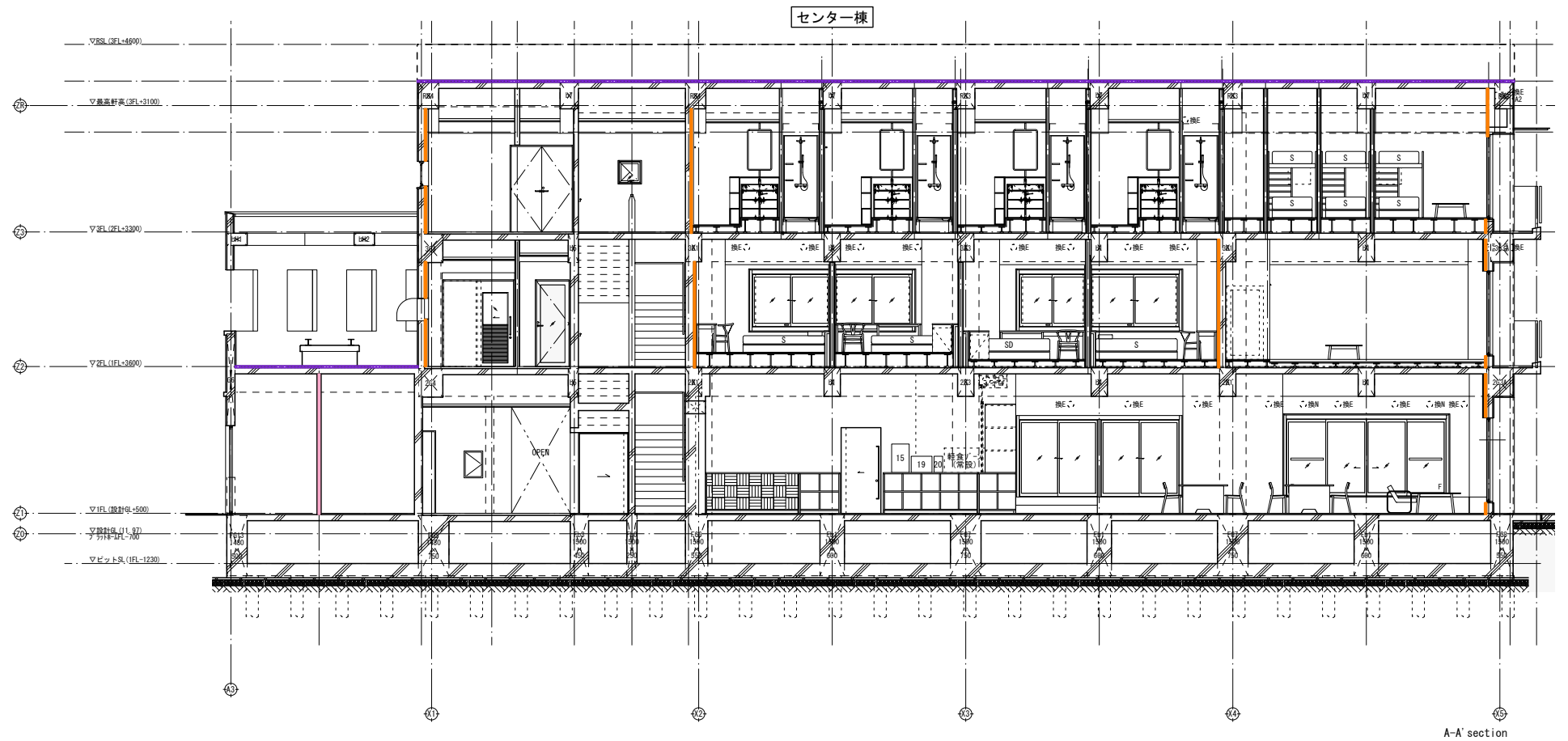
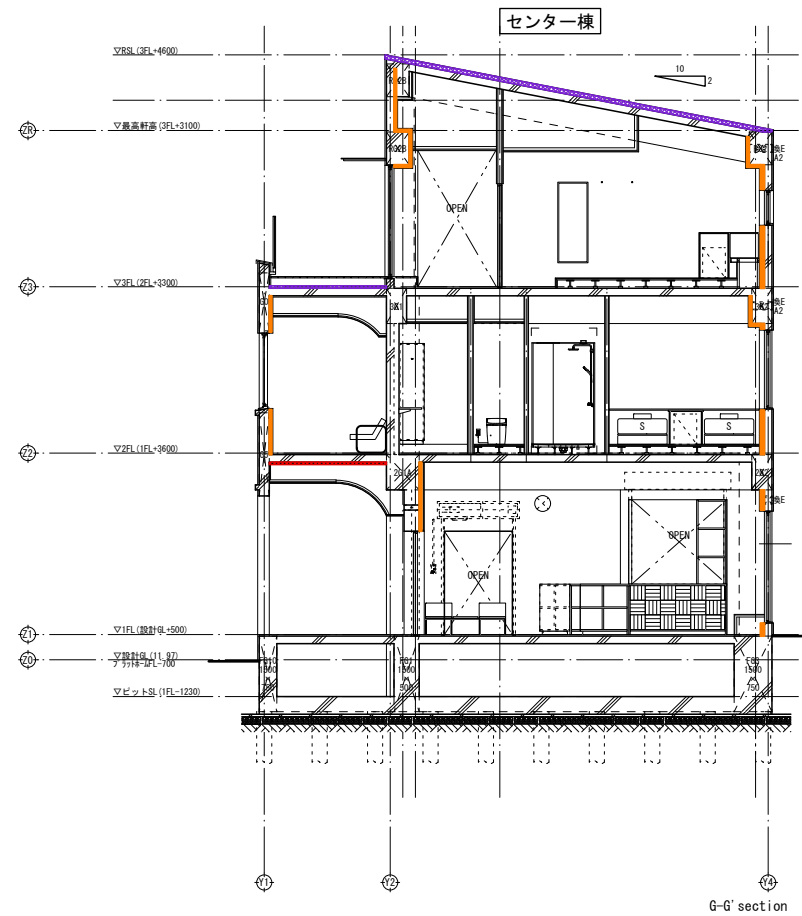


凡例

	押出法ポリスチレンフォーム保温板(3種b)t25
	グラスウールt50(24kg/m ³)
	現場発泡硬質ウレタンフォーム(A種H)t50
	押出法ポリスチレンフォーム断熱材3種b A(スキン層付き)t50



【旧駅舎棟】屋根伏図 S=1/100

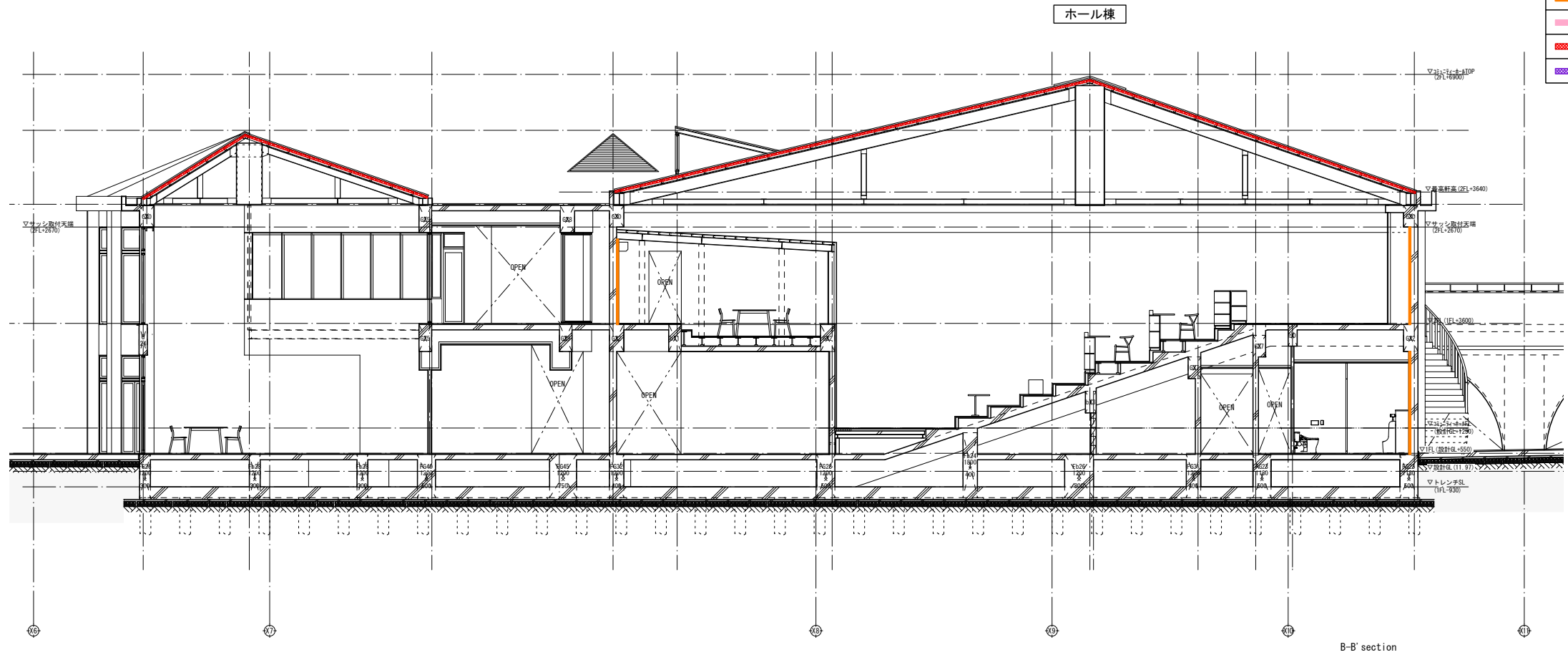


凡例

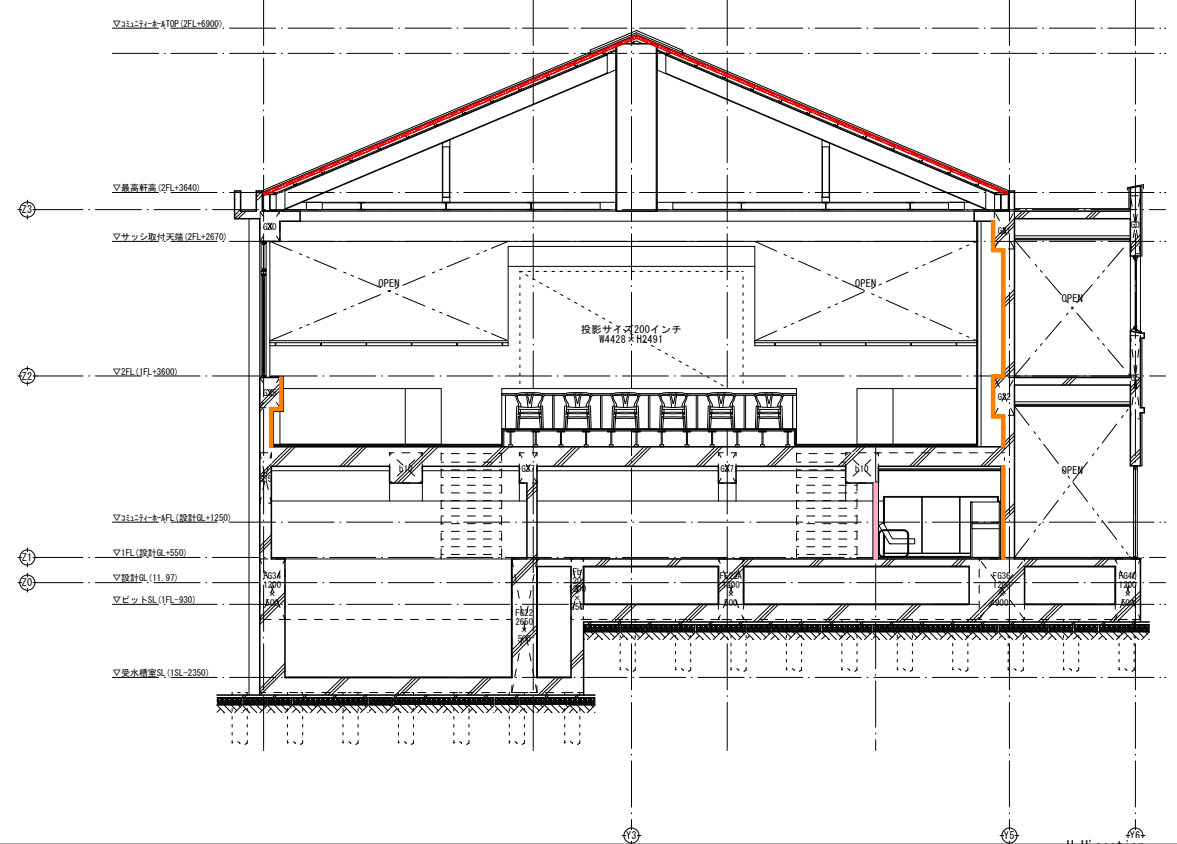
	押出法ポリスチレンフォーム保温板(3種b)t25
	グラスウールt50 (24kg/m ³)
	現場発泡硬質ウレタンフォーム(A種H)t50
	押出法ポリスチレンフォーム断熱材3種b A (スキン層付き)t50

凡例

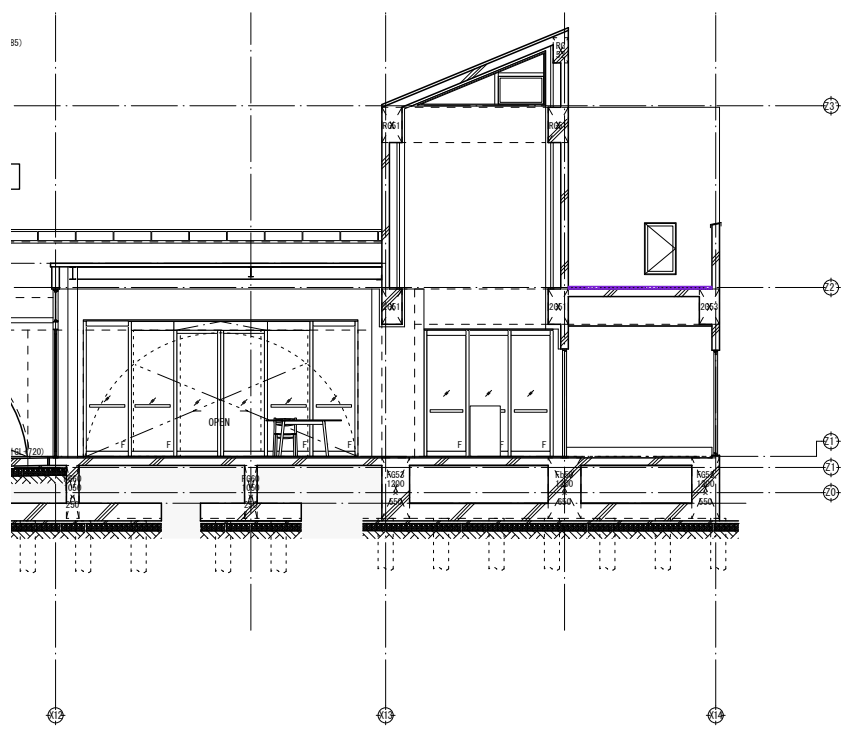
- 押出法ポリスチレンフォーム保温板(3種b)t25
- グラスウールt50(24kg/m³)
- 現場発泡硬質ウレタンフォーム(A種H)t50
- 押出法ポリスチレンフォーム断熱材3種bA(スキン層付き)t50

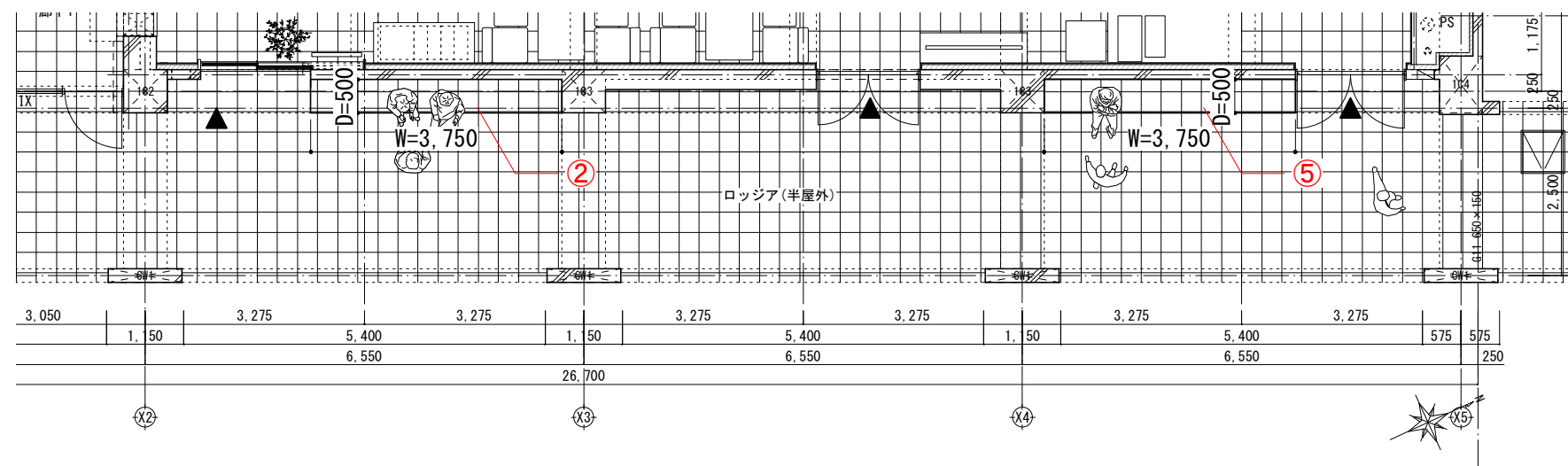
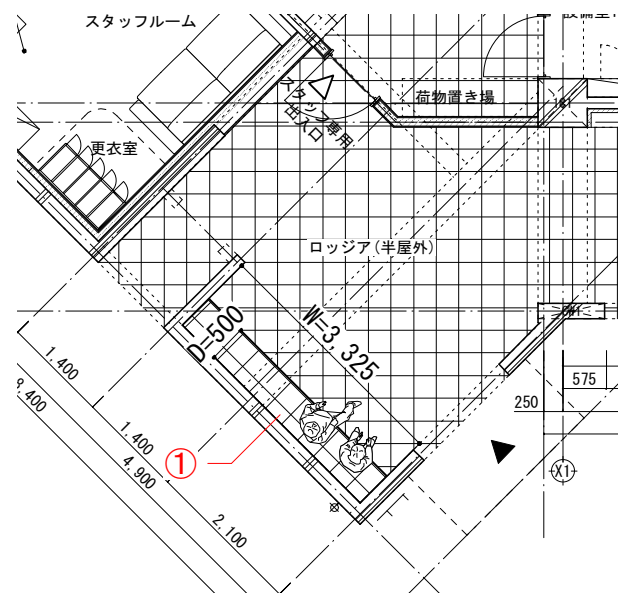


ホール棟

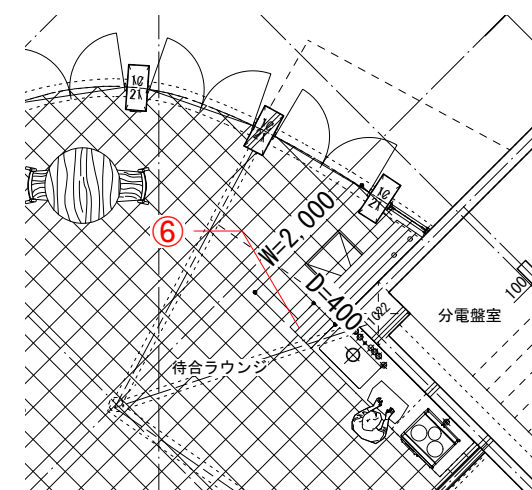


旧駅舎棟



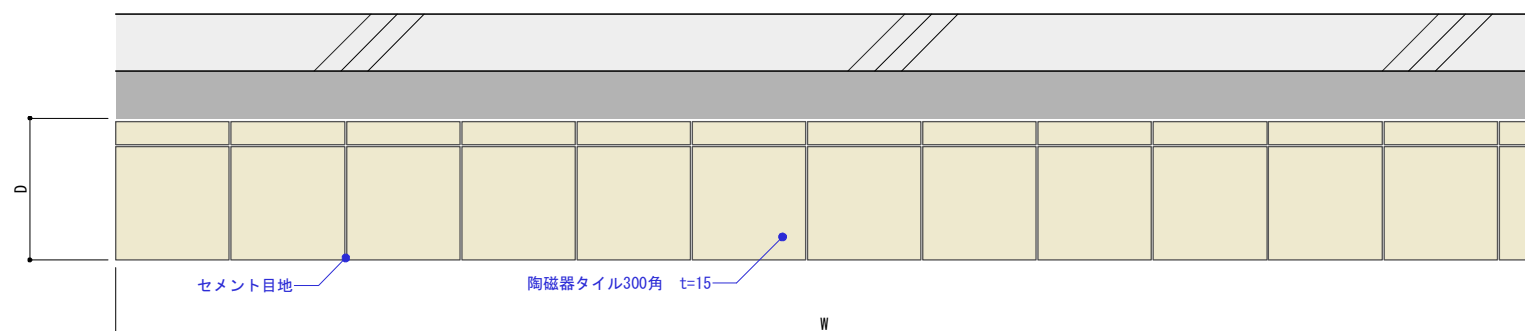


センター棟 平面図 S=1/100

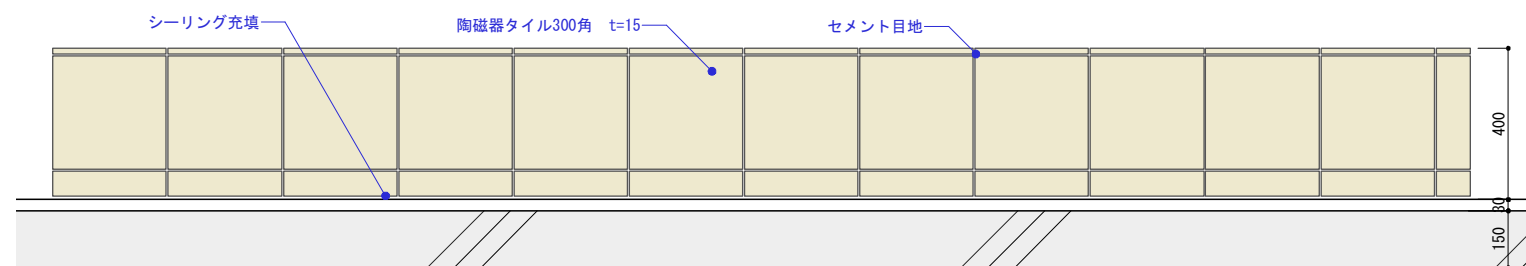


ホール棟 平面図 S=1/100

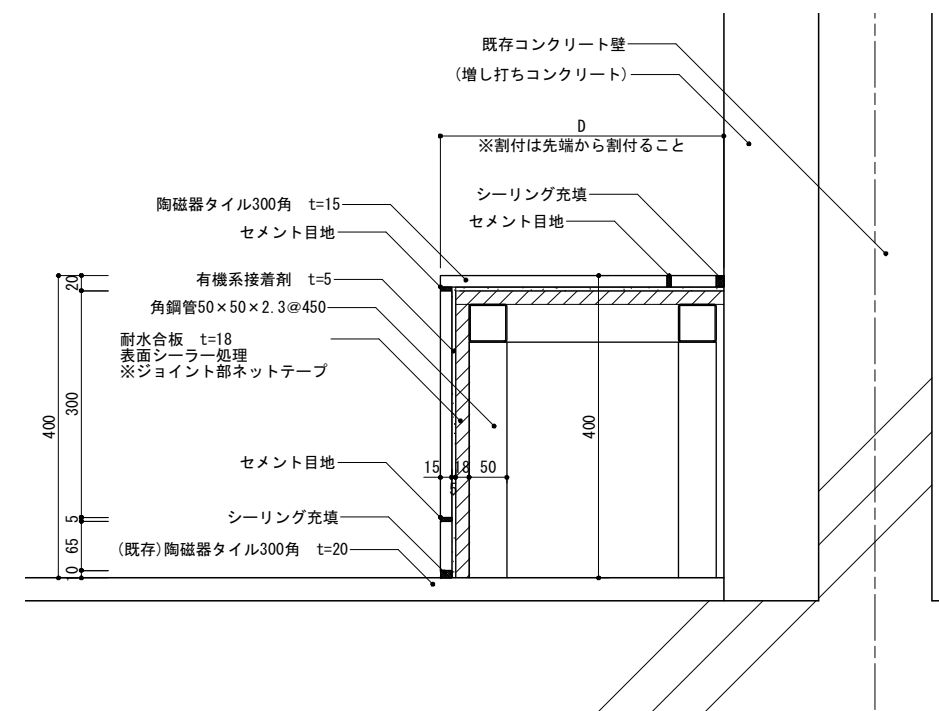
	W (mm)	D (mm)
①	3,325	500
②	3,750	500
③	3,150	350
④	1,200	350
⑤	3,750	500
⑥	2,000	400



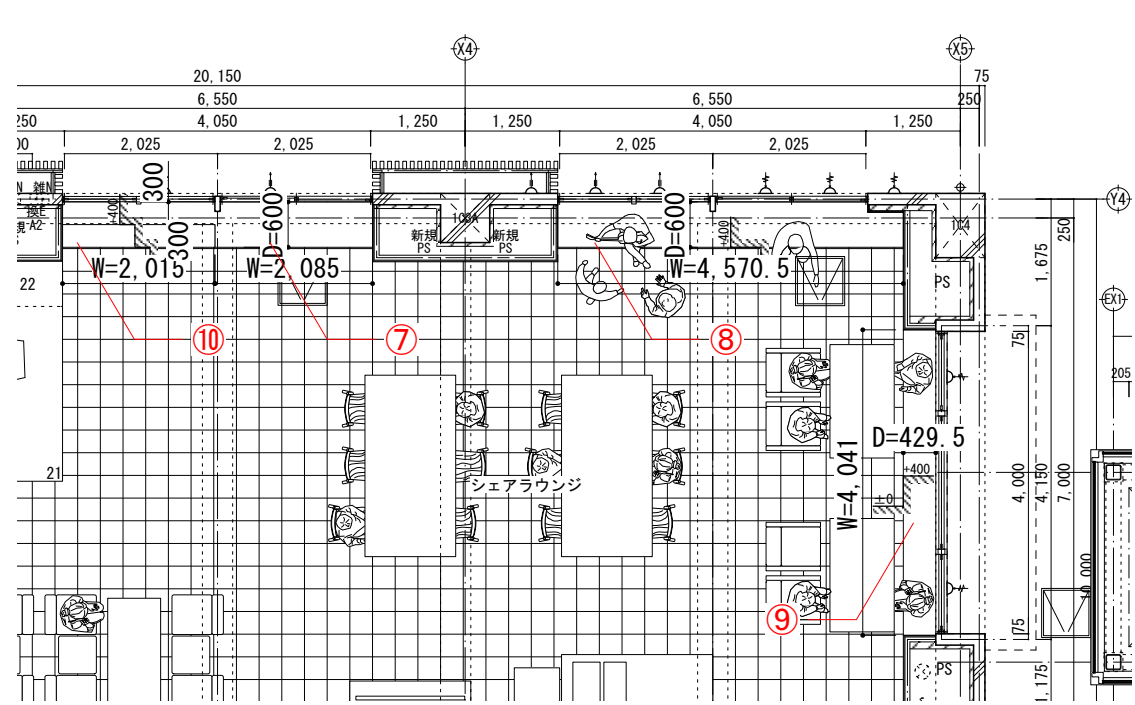
平面詳細図 S=1/20



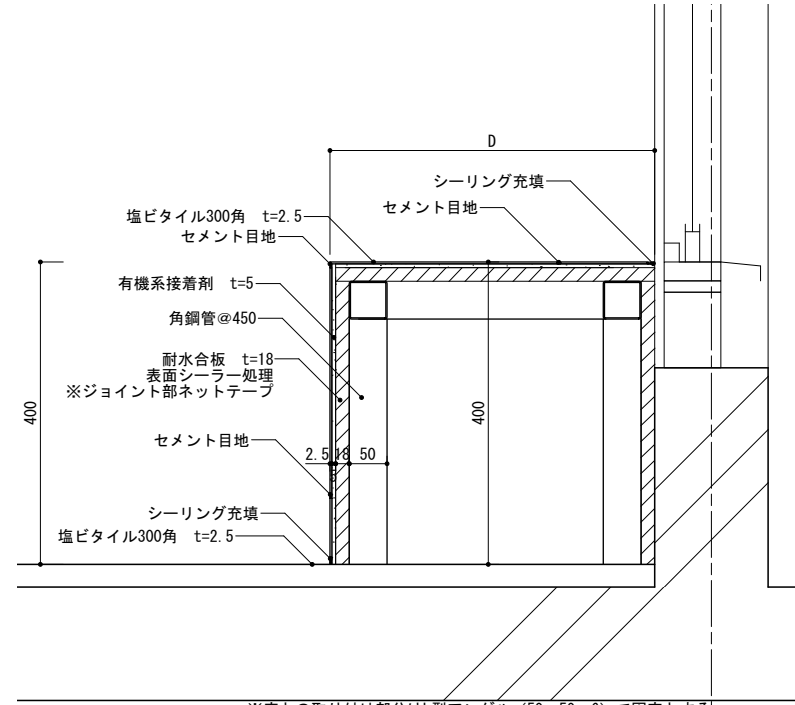
正面図 S=1/20



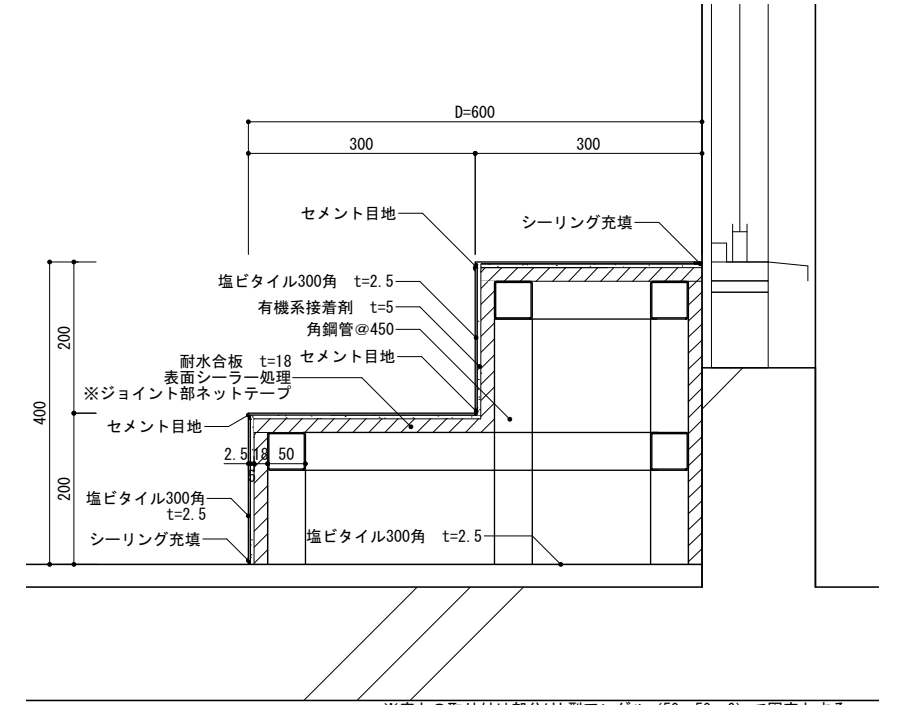
縦断面詳細図 S=1/10



センター棟 平面図 S=1/100

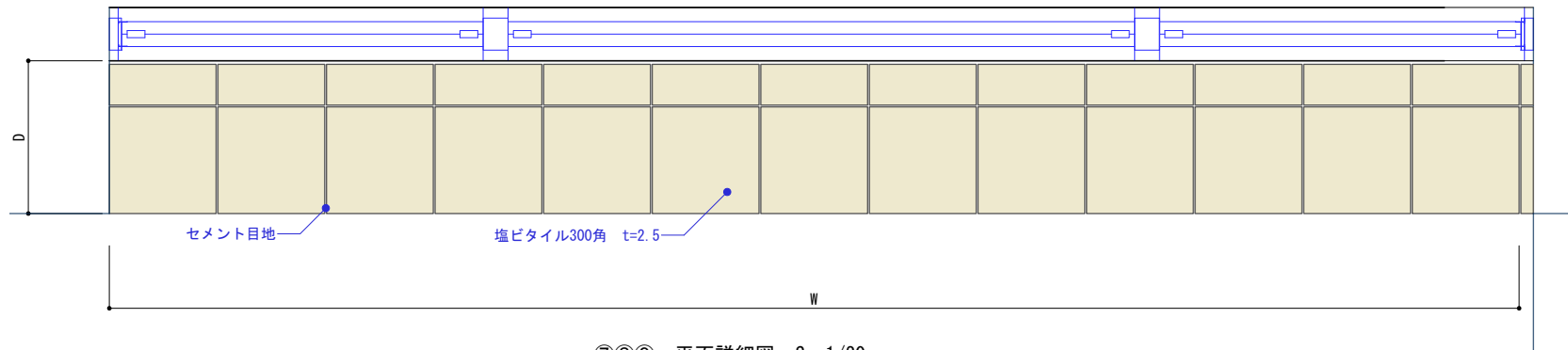


⑦⑧⑨ 縦断面詳細図 S=1/10

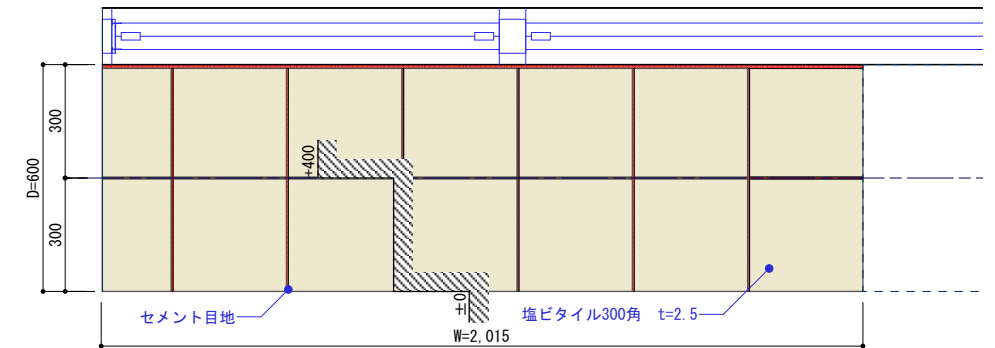


⑩ 縦断面詳細図 S=1/10

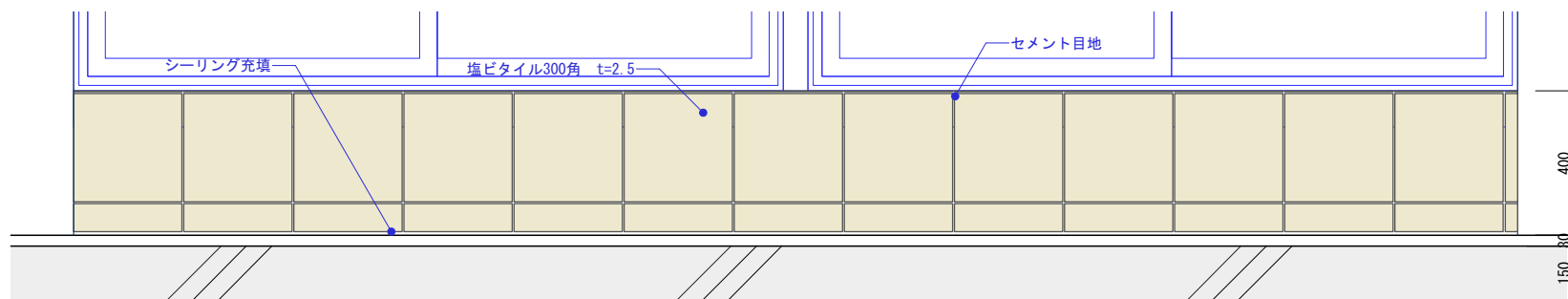
	W (mm)	D (mm)
⑦	2,085	600
⑧	4,570.5	600
⑨	4,041	429.5



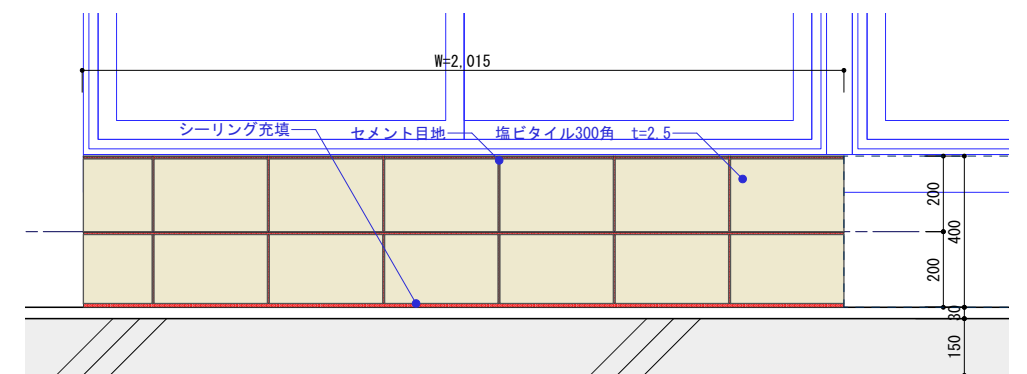
⑦⑧⑨ 平面詳細図 S=1/20



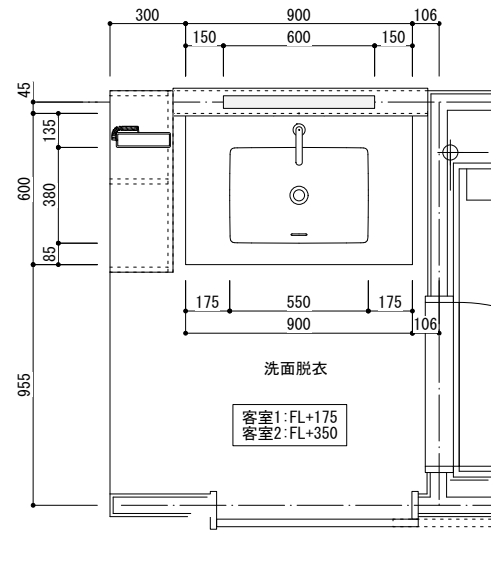
⑩ 平面詳細図 S=1/20



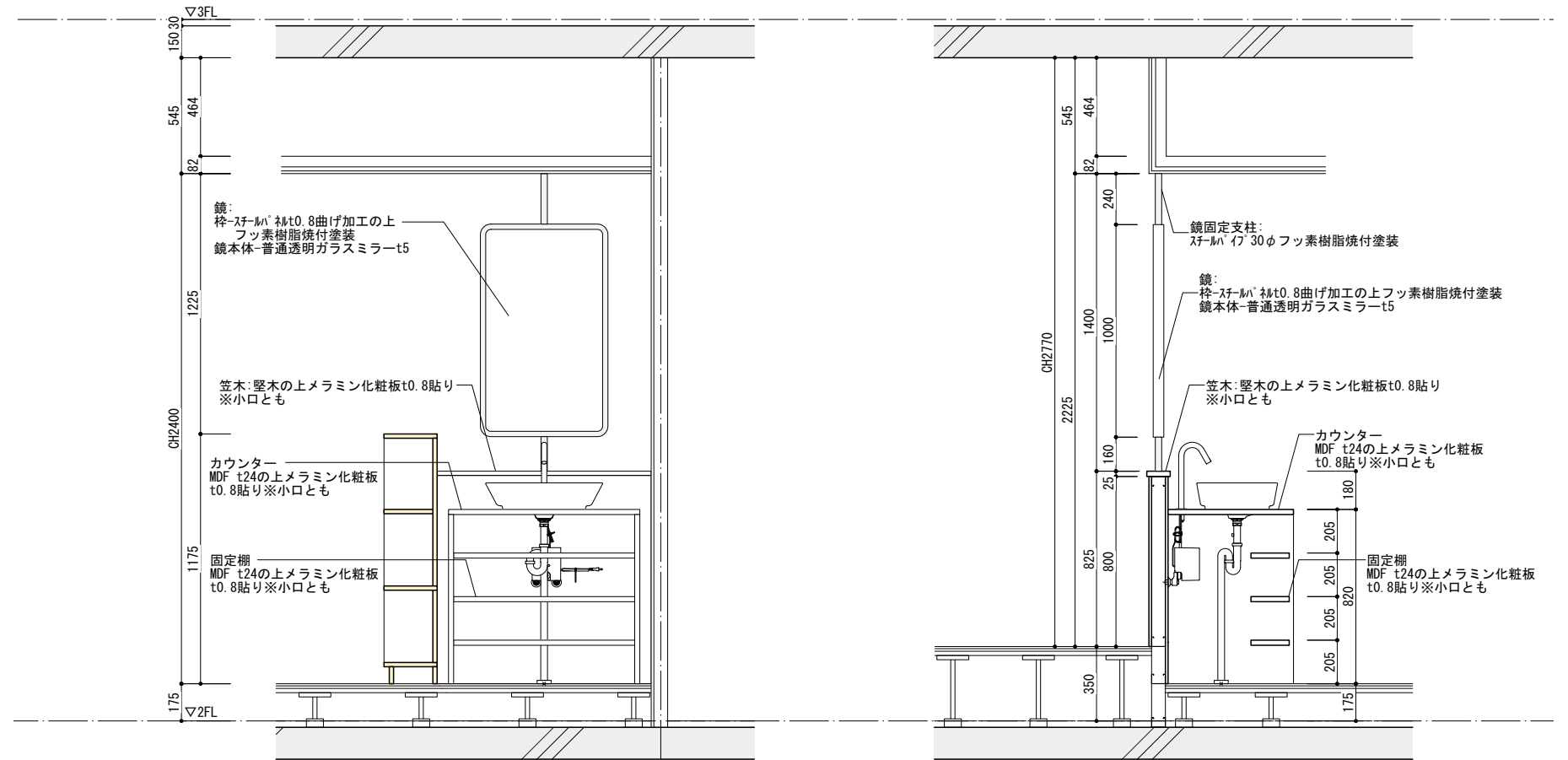
⑦⑧⑨ 正面図 S=1/20



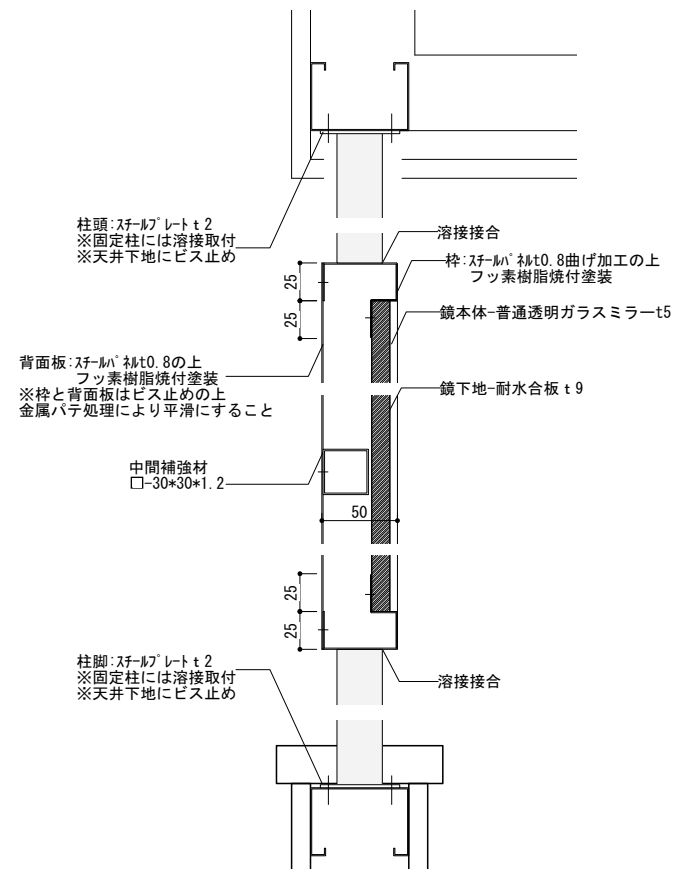
⑩ 正面図 S=1/20



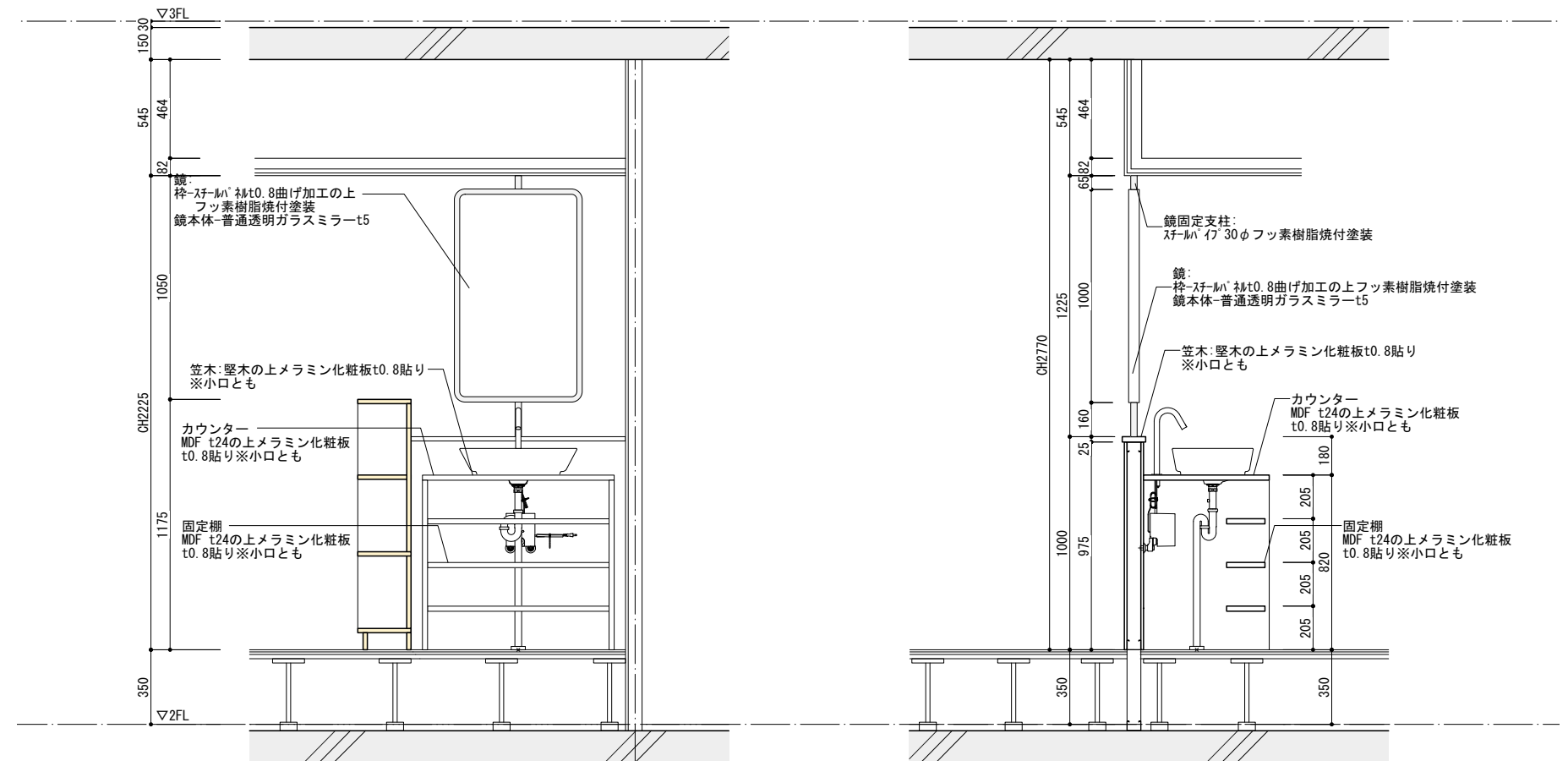
平面詳細図



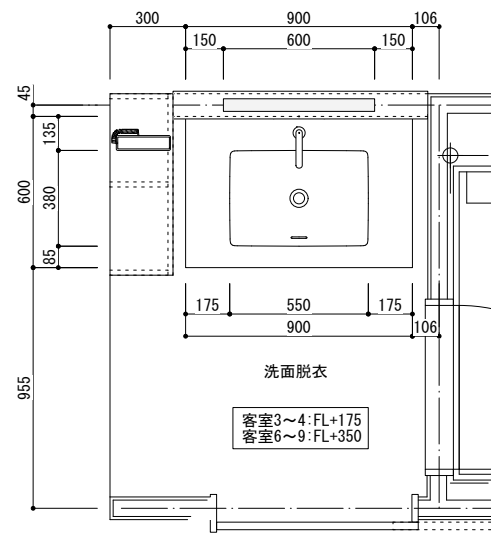
客室1 断面詳細図



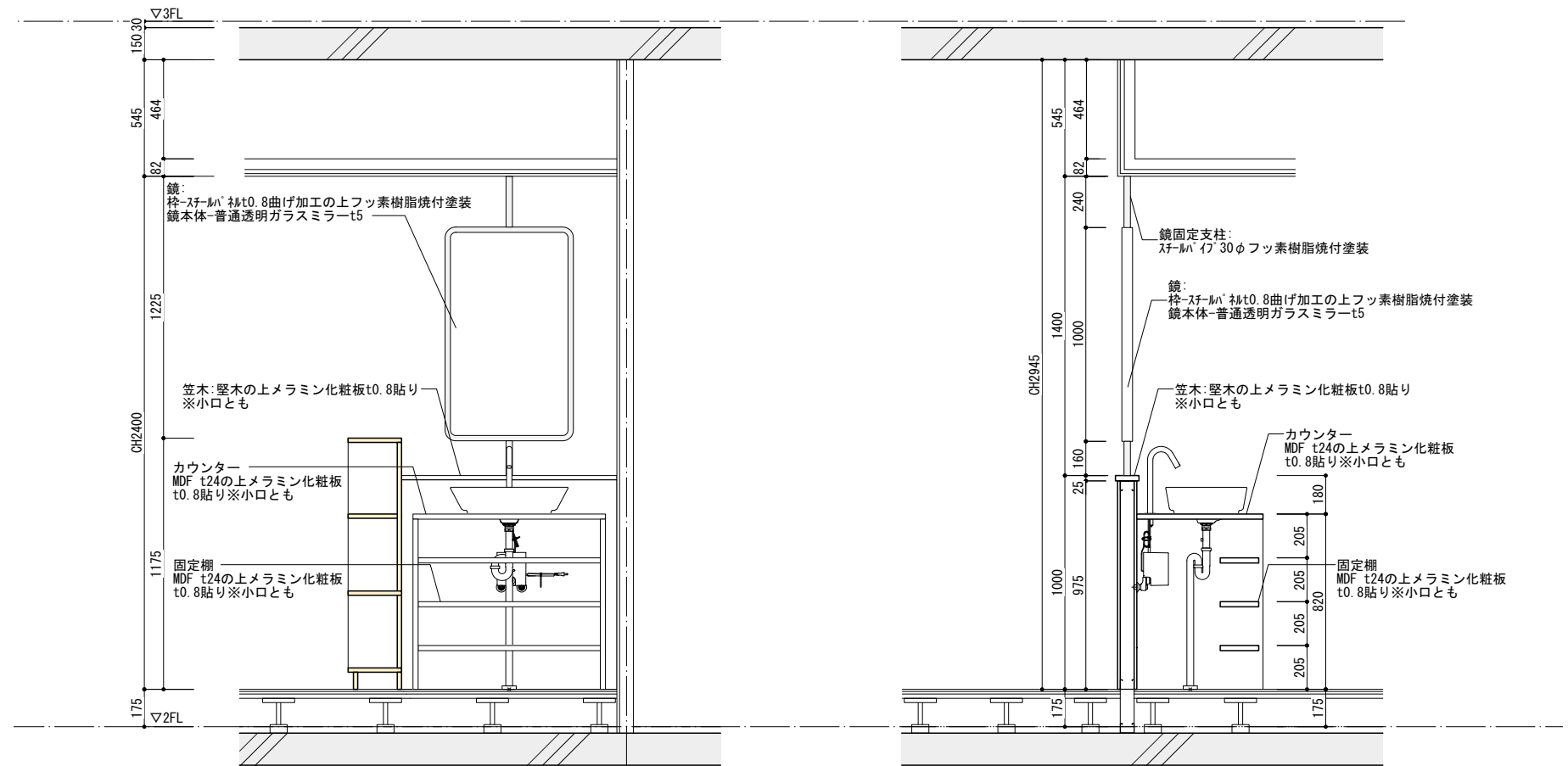
鏡部詳細1/10 (A3)



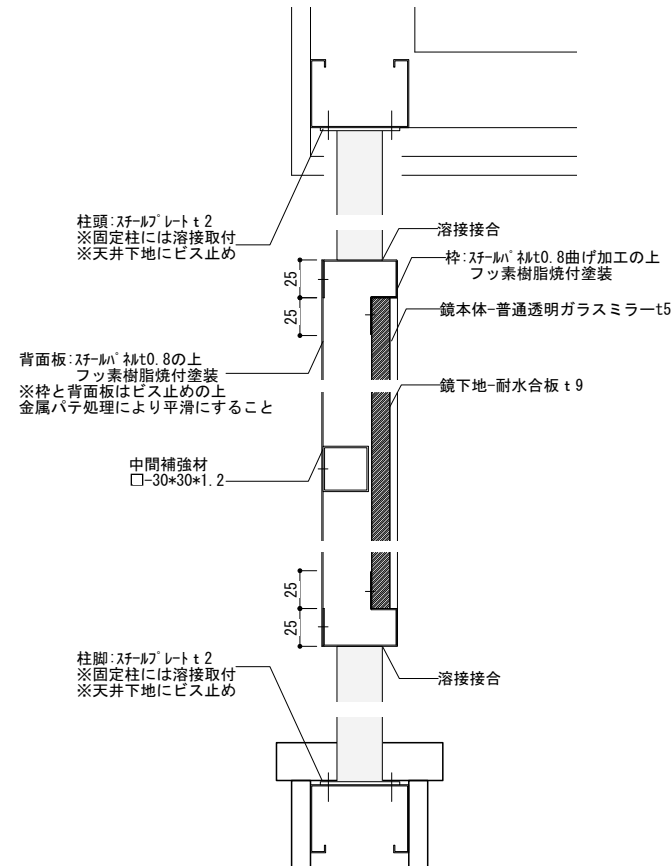
客室2 断面詳細図



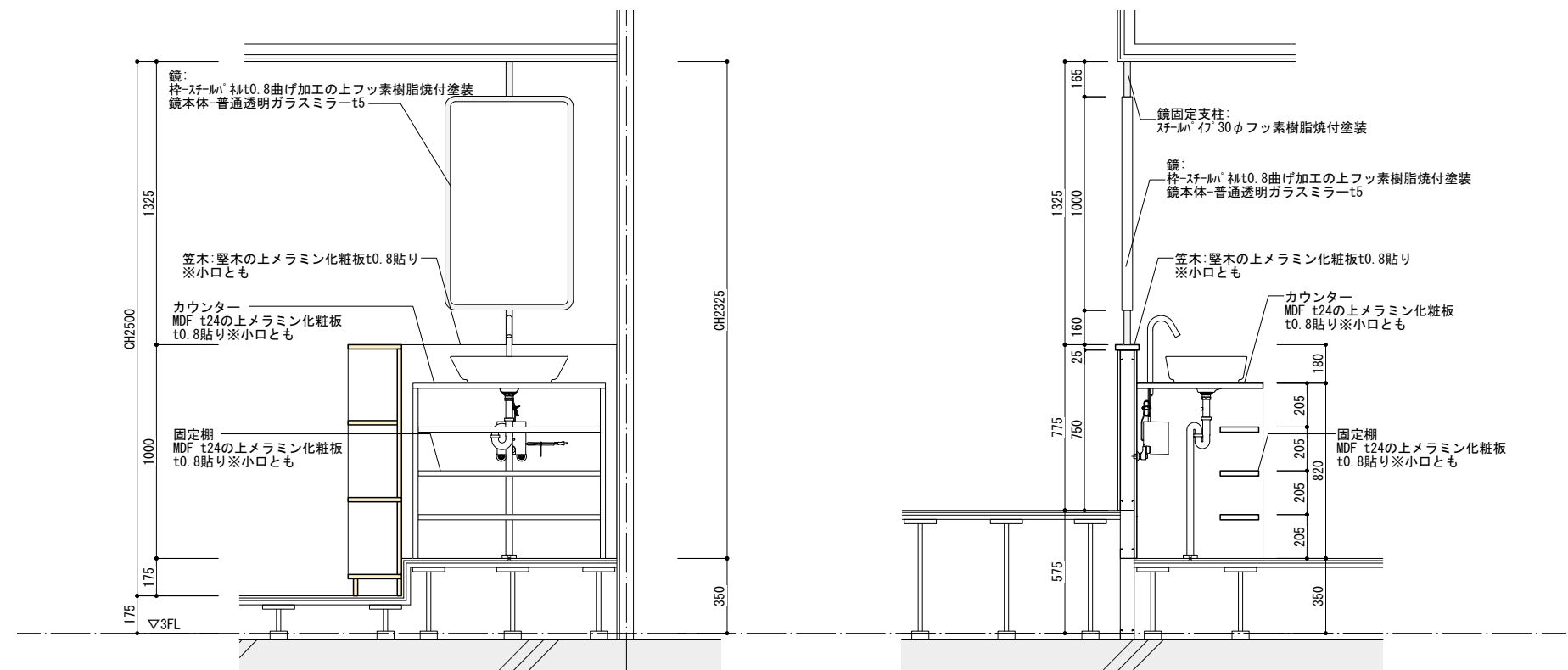
平面詳細図



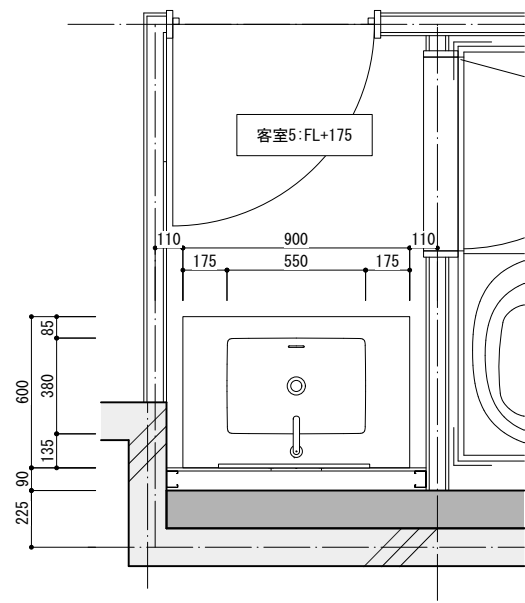
客室3~4断面詳細図



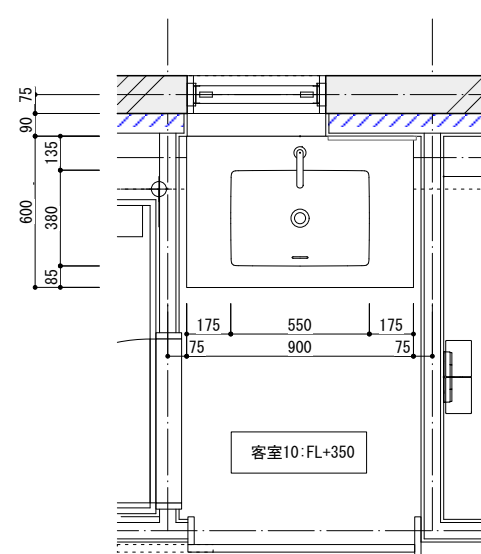
鏡部詳細1/10 (A3)



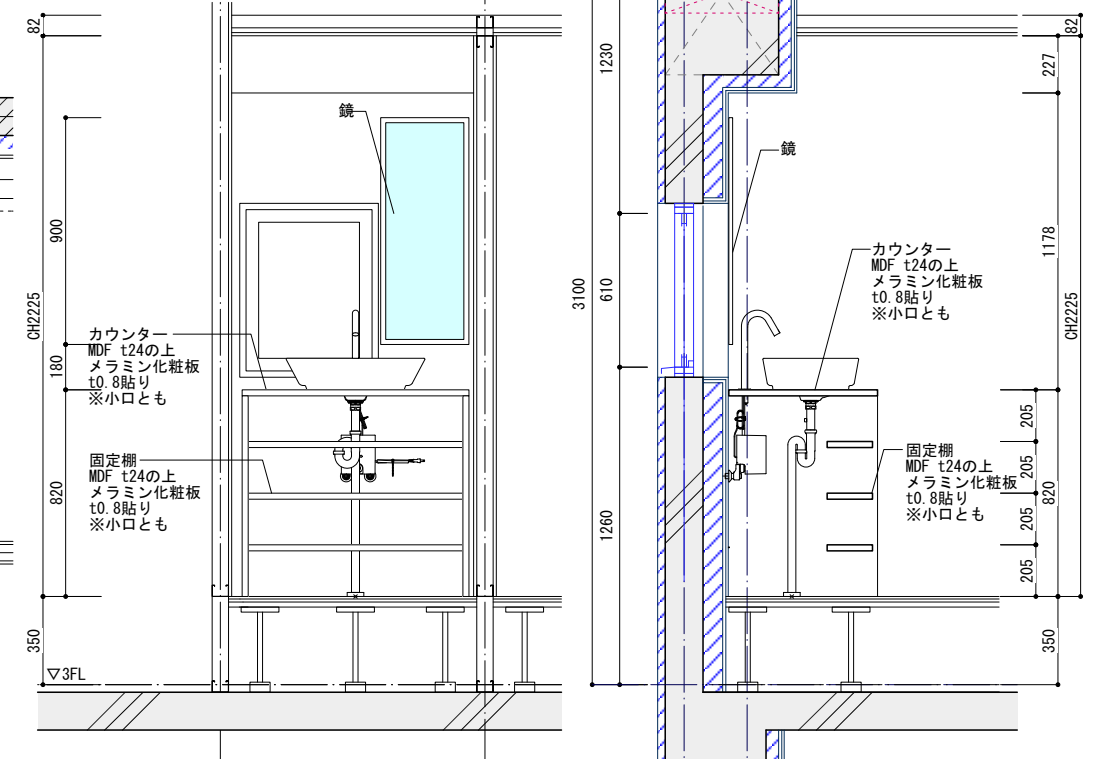
客室6~9断面詳細図



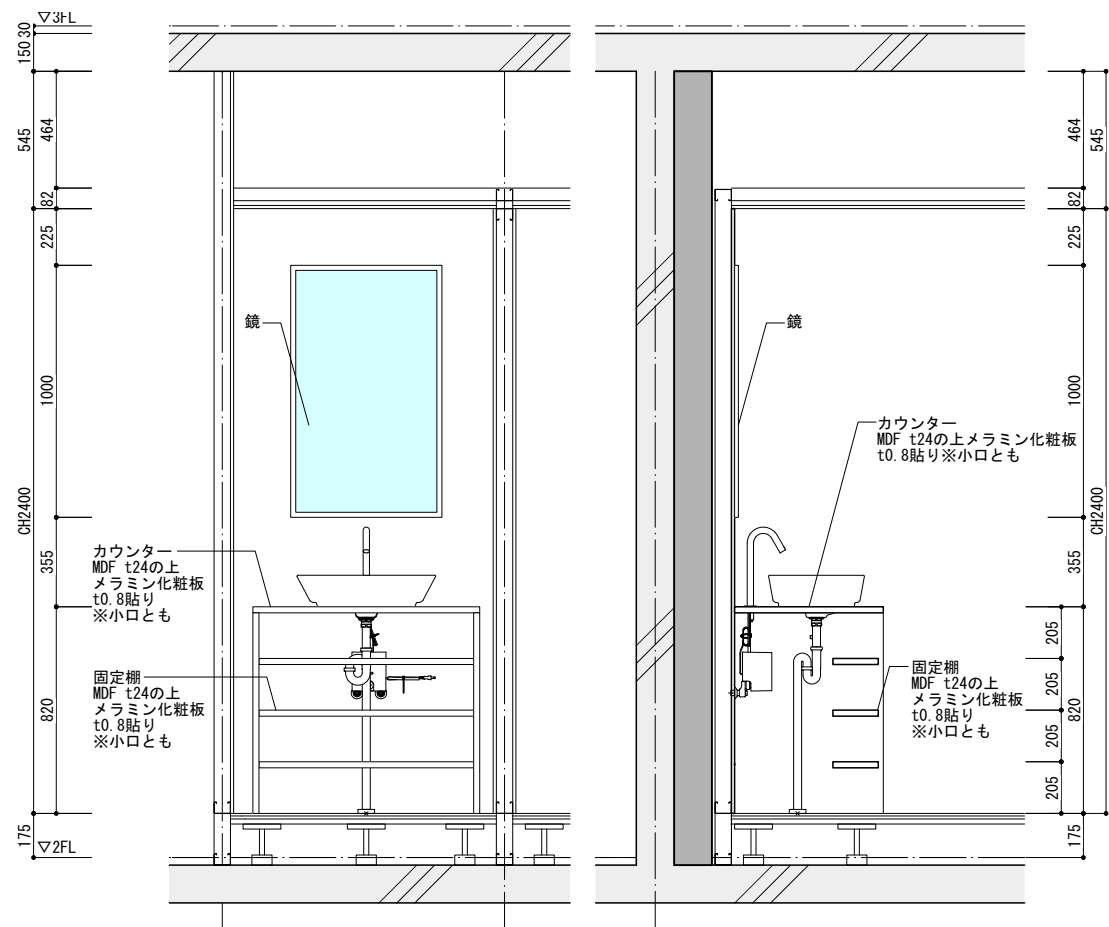
客室5平面詳細図



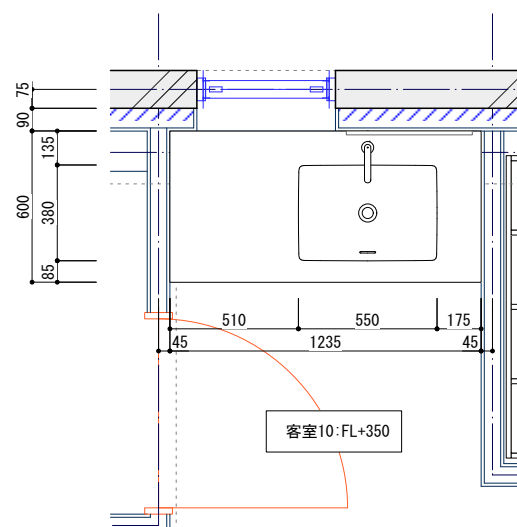
客室10平面詳細図-1



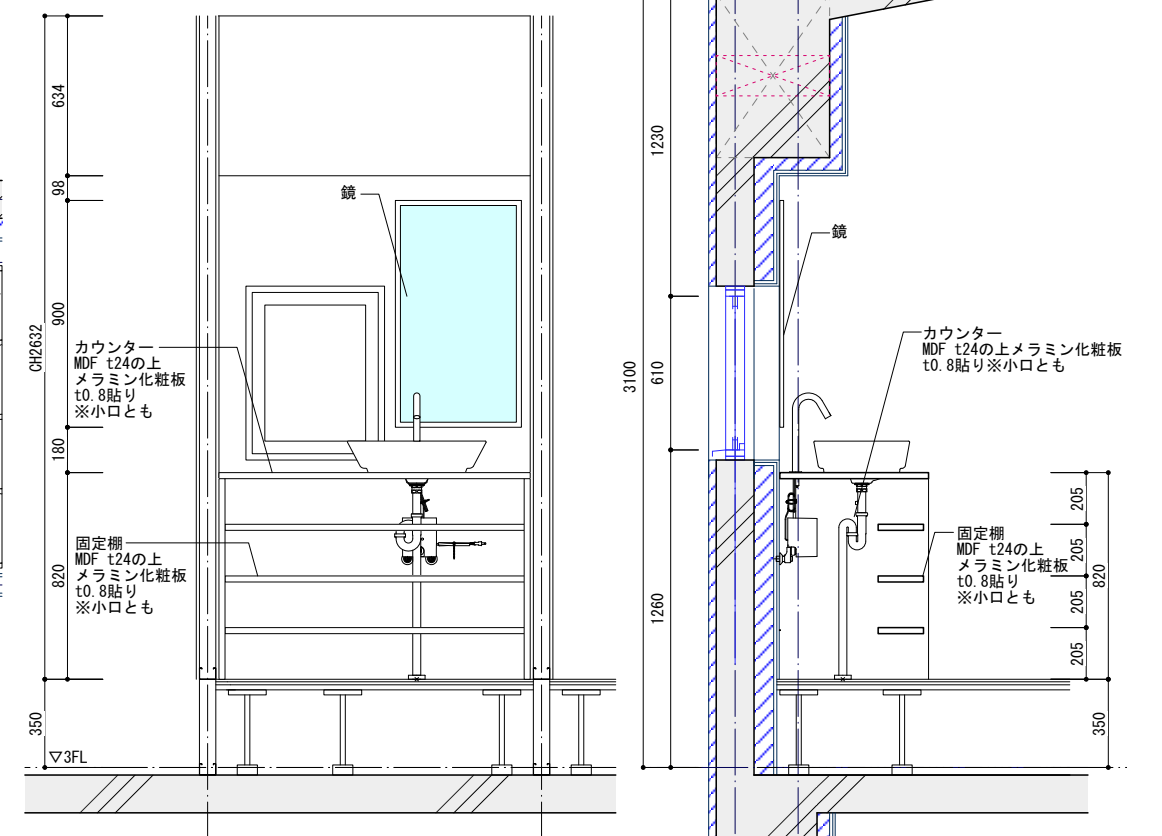
客室10断面詳細図-1



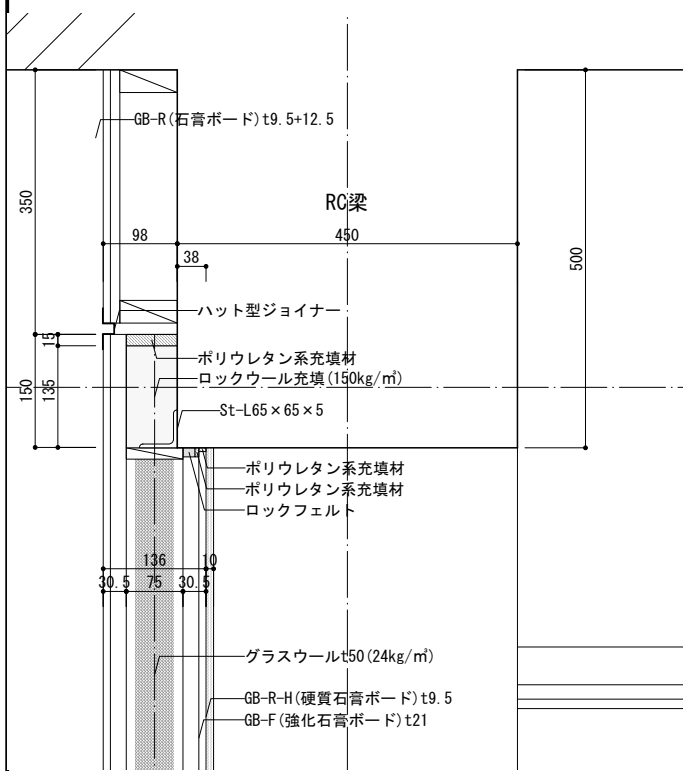
客室5断面詳細図



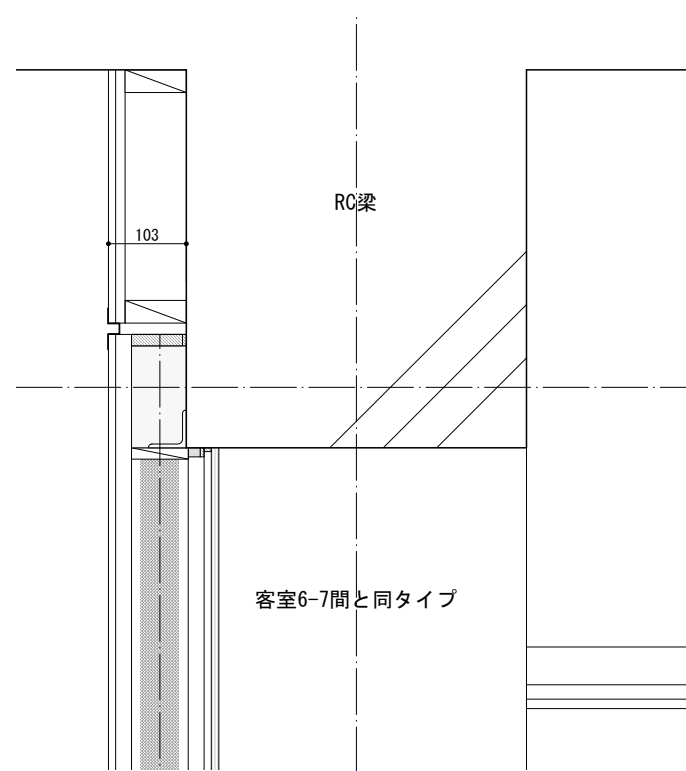
客室10平面詳細図-2



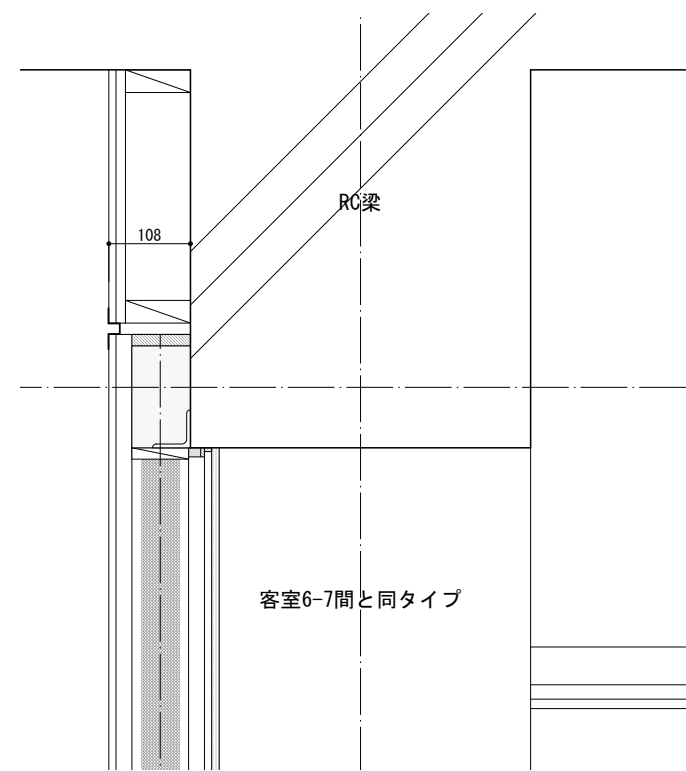
客室10断面詳細図-2



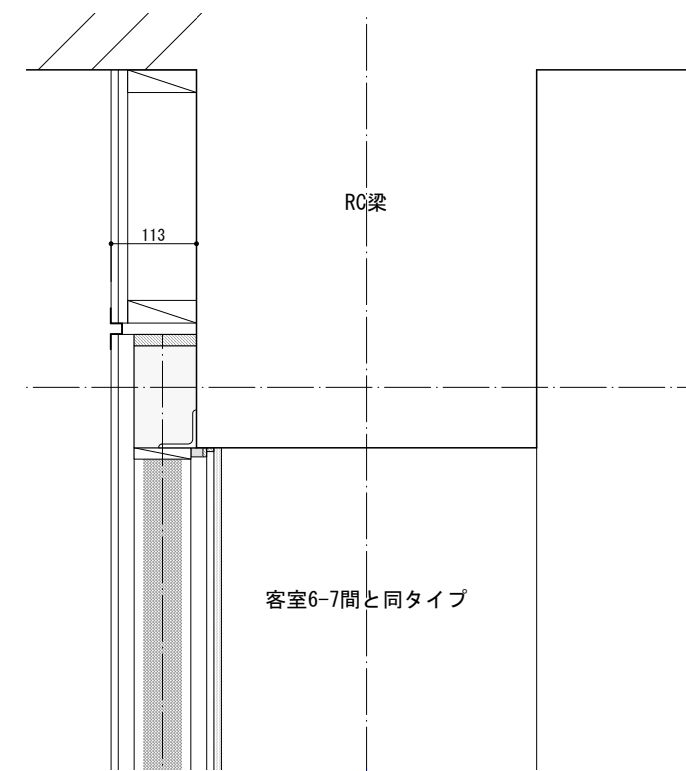
客室6-7間



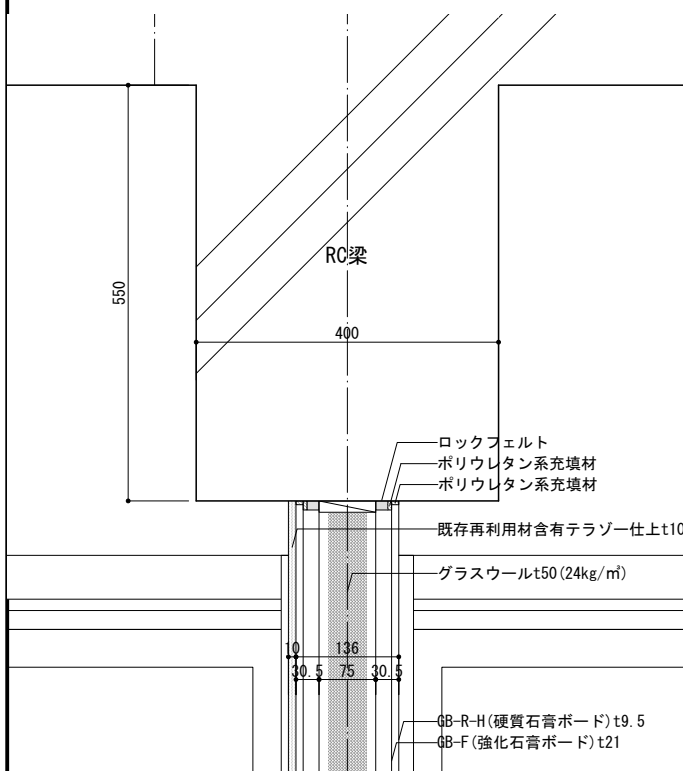
客室7-8間



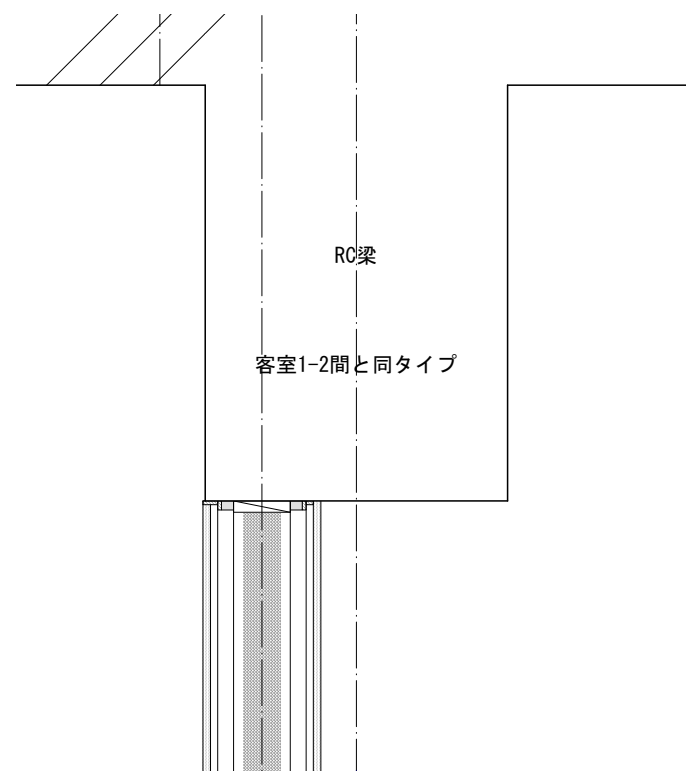
客室8-9間



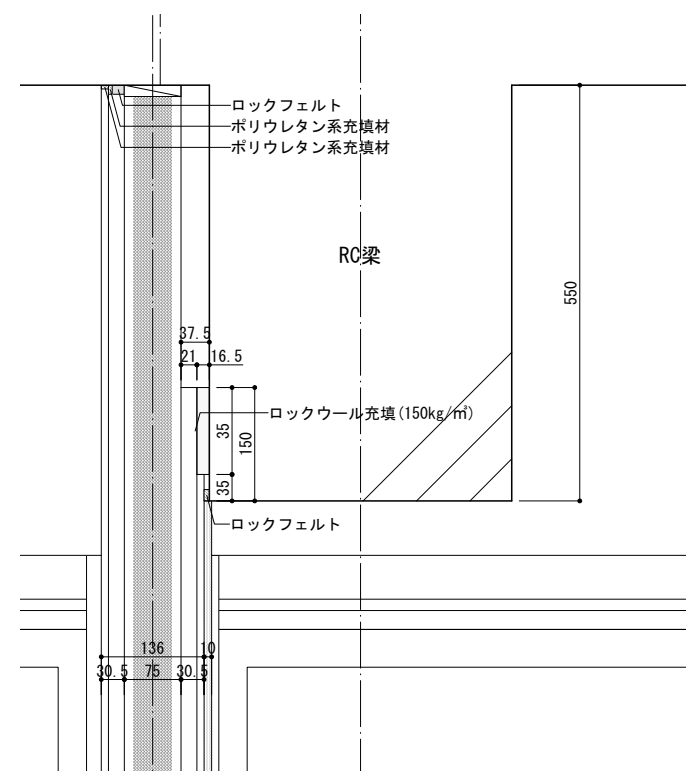
客室-10間



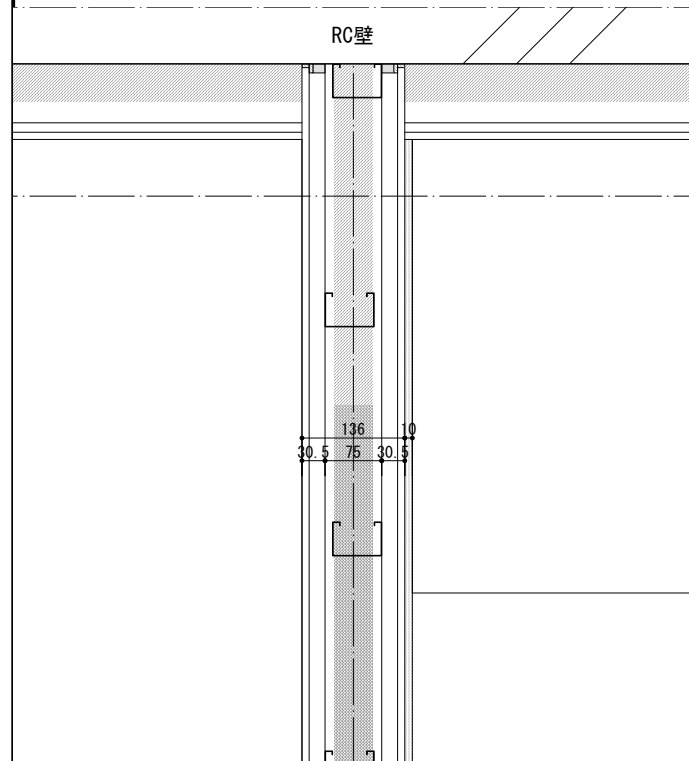
客室1-2間



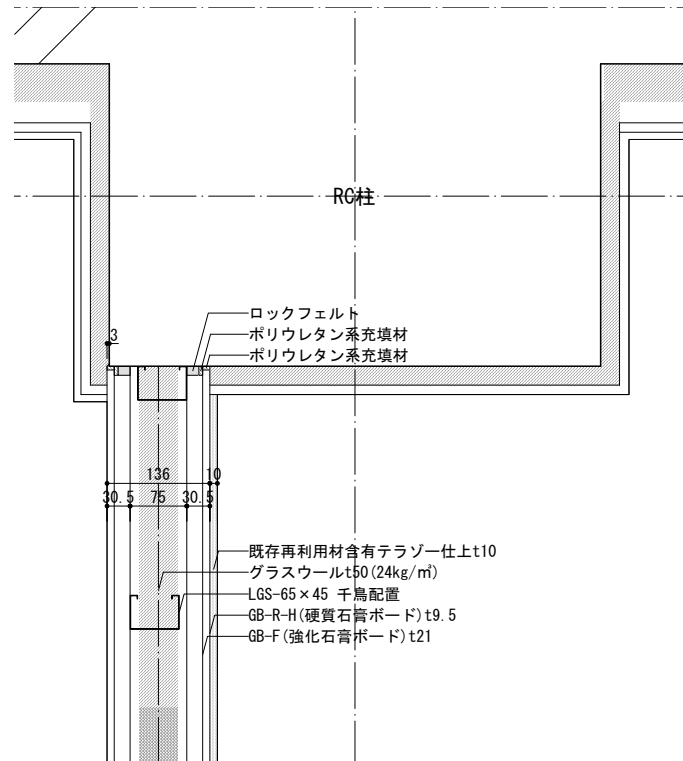
客室2-3間



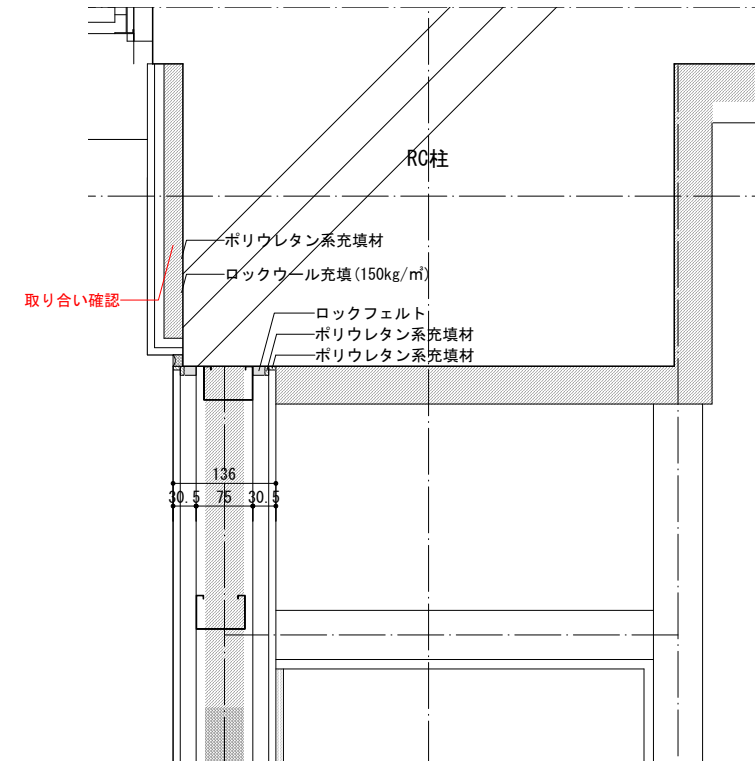
客室3-4間



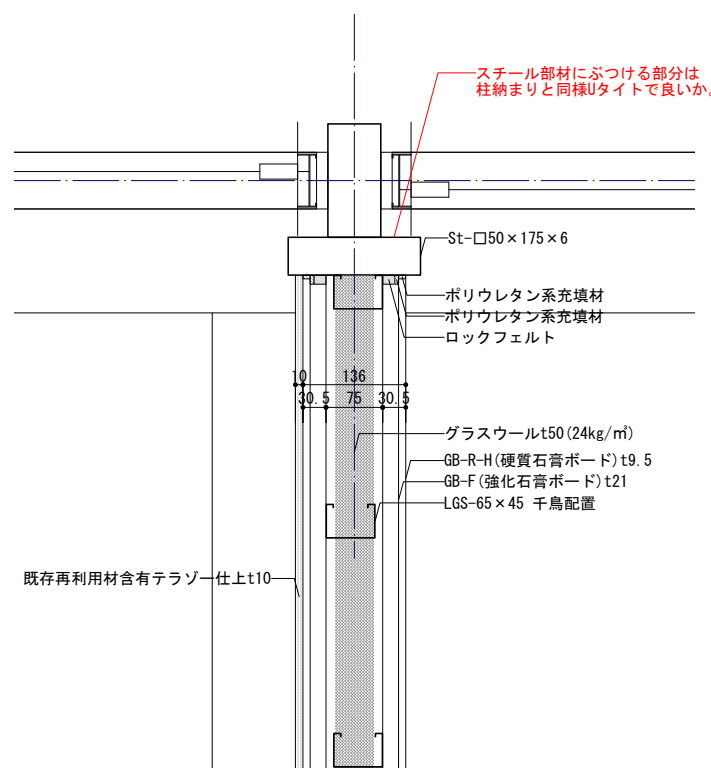
客室6-7間、客室8-9間



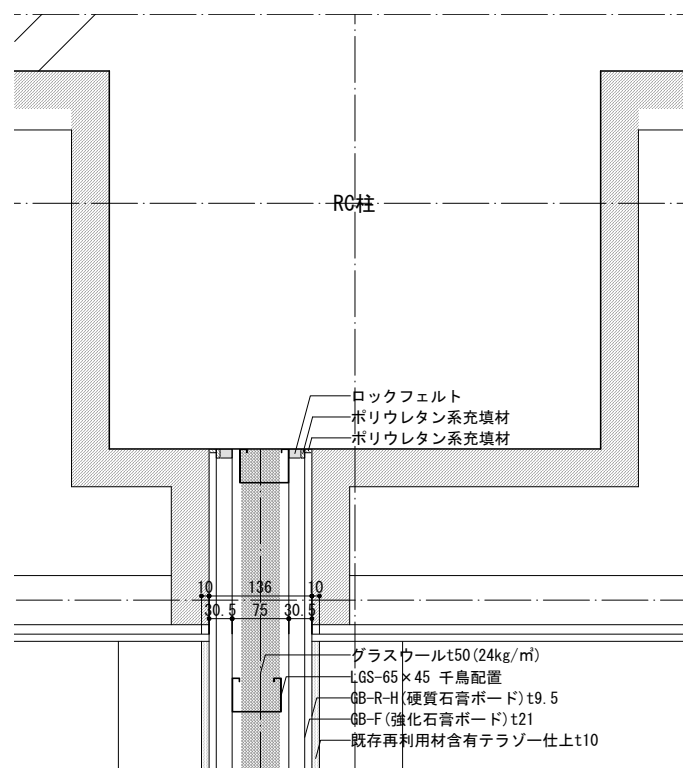
客室7-8間



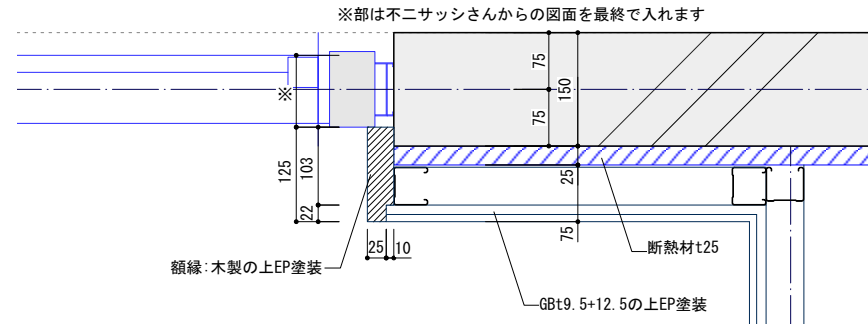
客室9-10間



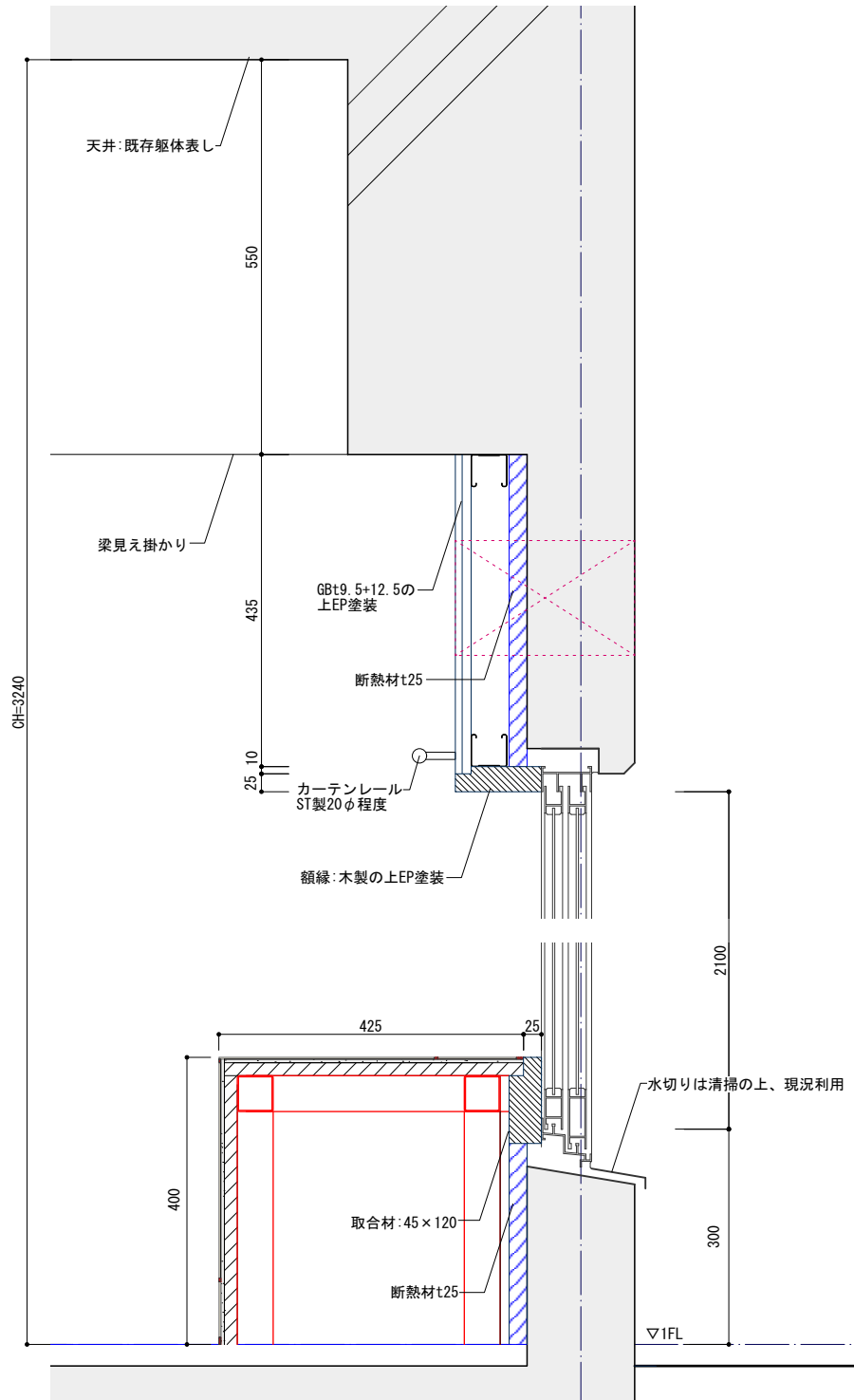
客室1-2間、客室3-4間



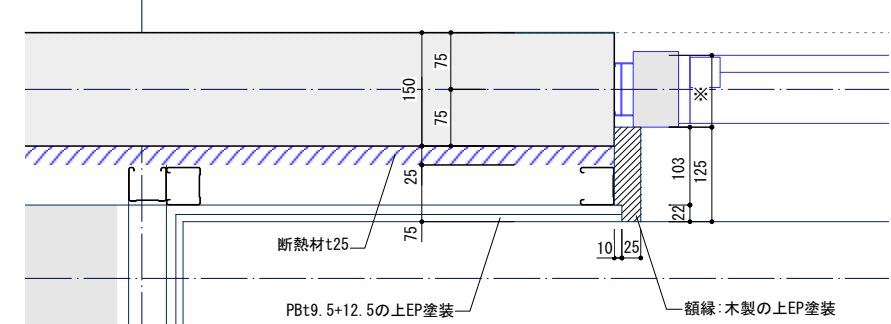
客室2-3間



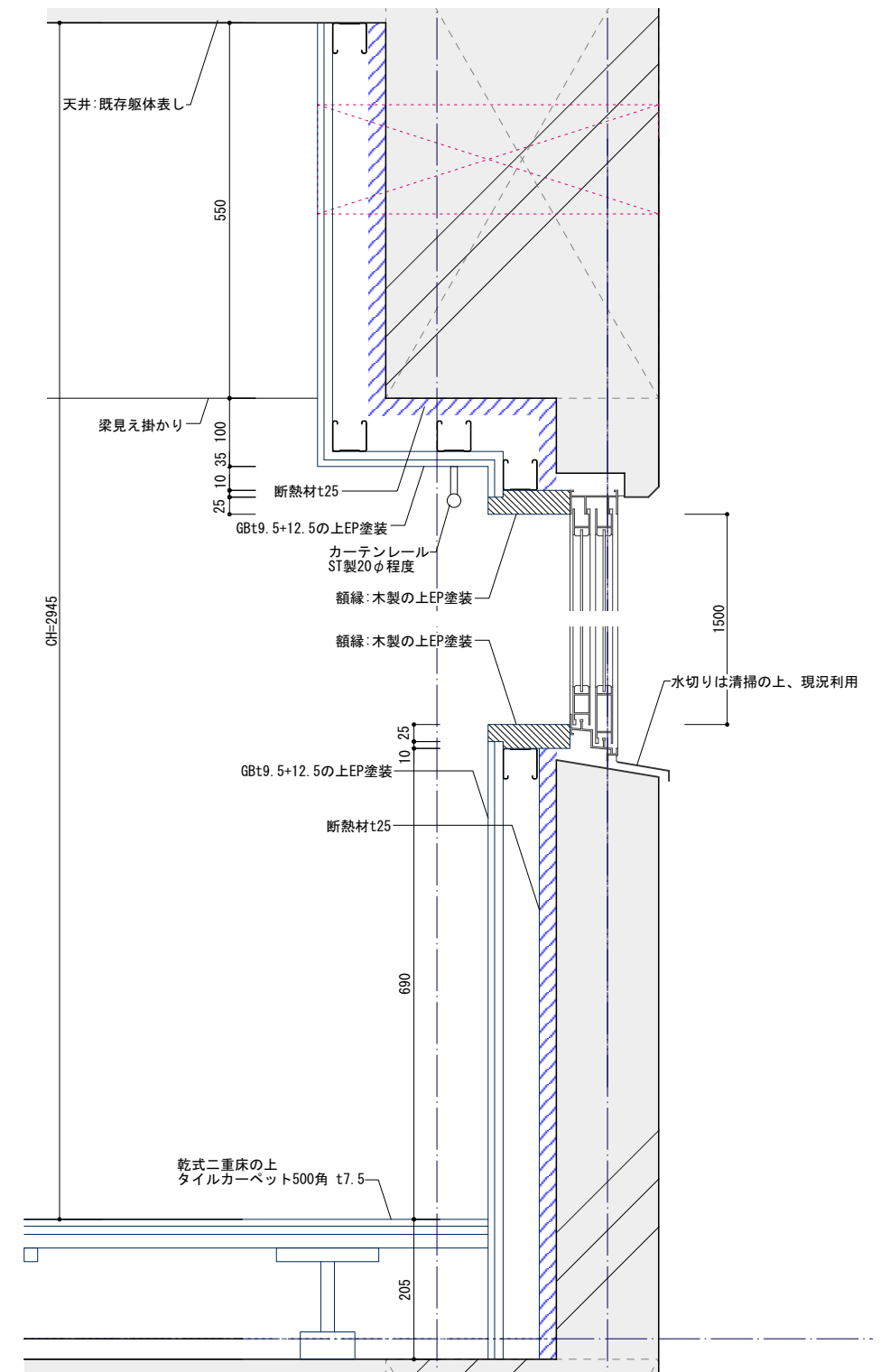
シェアラウンジサッシ周り横断面詳細図



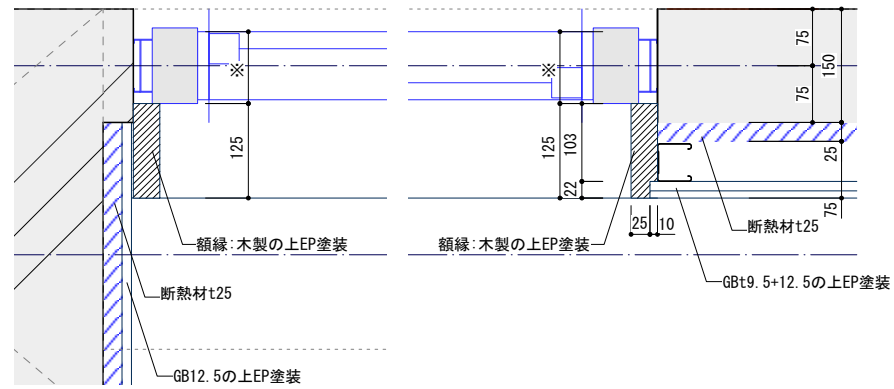
シェアラウンジサッシ周り縦断面詳細図



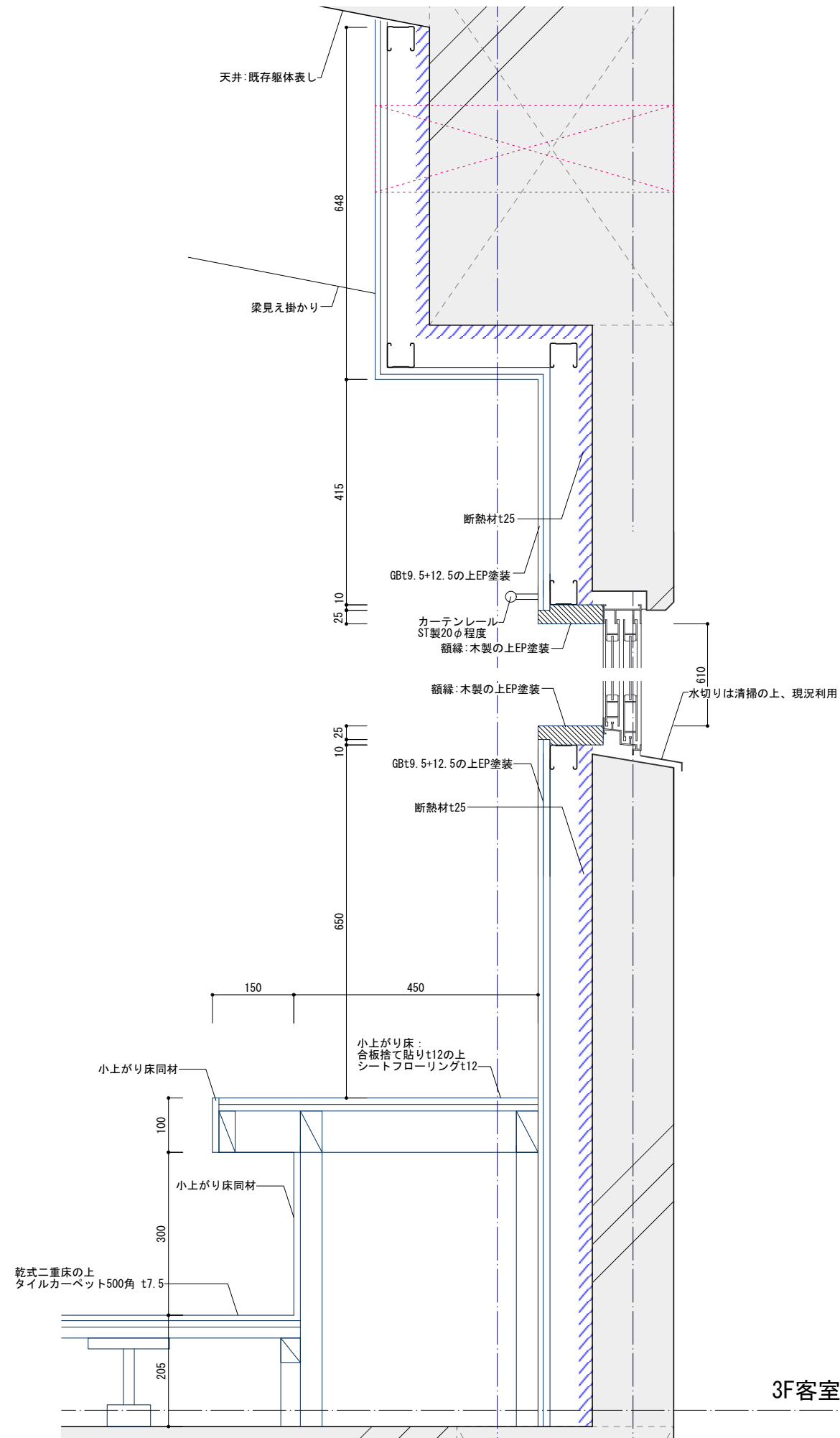
2F客室周り横断面詳細図



2F客室周り縦断面詳細図

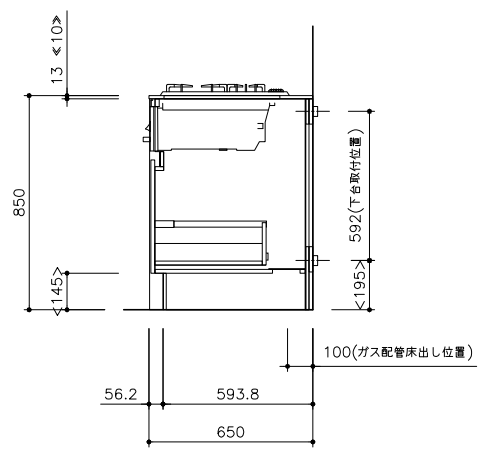
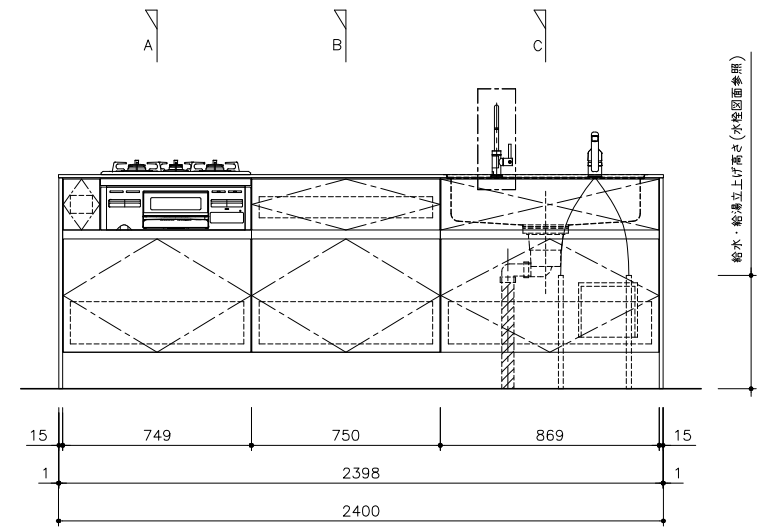
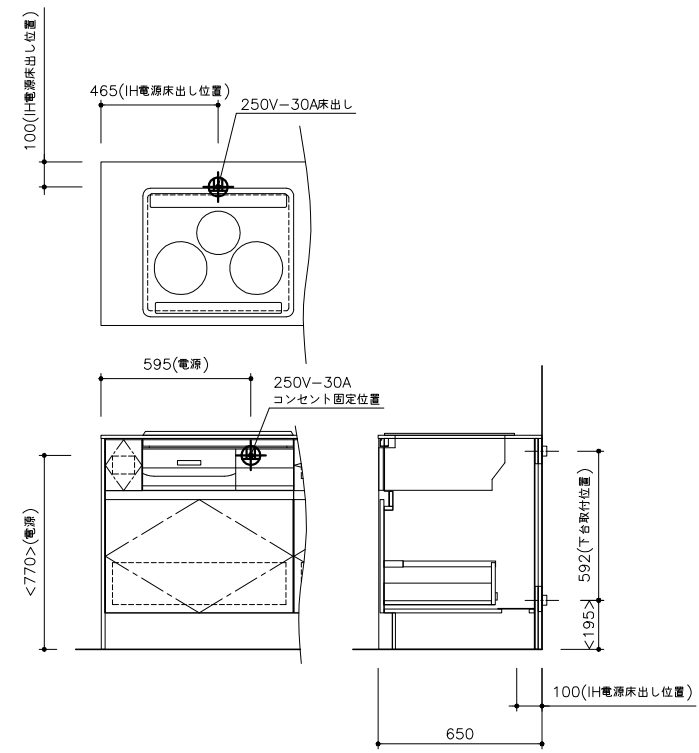
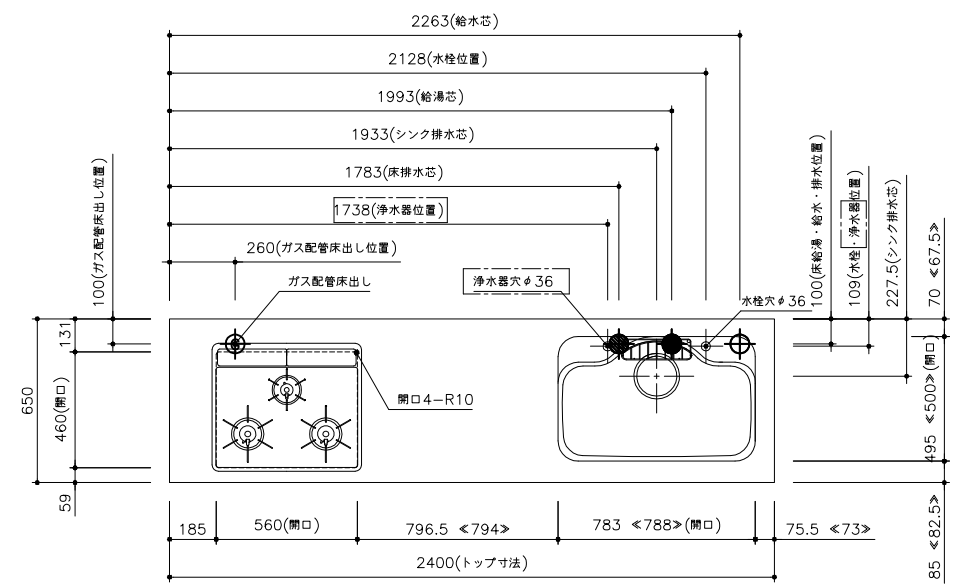


3F客室周り横断面詳細図

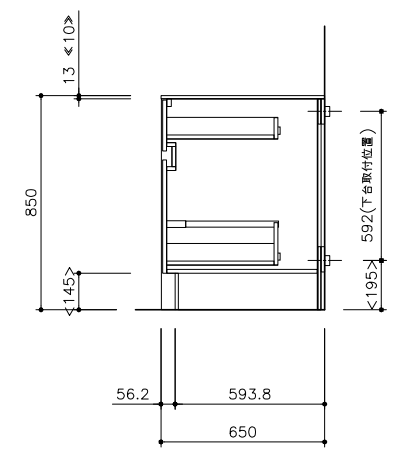


3F客室周り縦断面詳細図

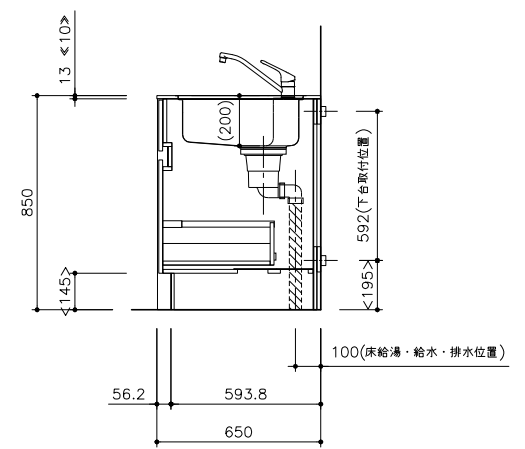
※本図の設備配管位置は、全て床立上げの場合を示します。
 ※設備配管はキッチン設置前に行ってください。
 ※取付下地は取付位置を中心に幅100mm以上
 厚み12mm以上の充分な強度を持つ合板をお願いします。
 ※壁側のキャビネットがスライドタイプ（引出タイプ）の場合
 額縁・巾木等との干渉にご注意下さい。
 ※床面にネジで固定する場合がありますので
 床暖房の設置範囲にはご注意ください。
 ※製品の外形寸法は概略表記しております。
 ※<>内寸法は天板高さに連動して変化します。
 本図の<>内寸法は天板高さH850mmの場合を示します。
 天板高さH800mm：-50mmとする。
 天板高さH900mm：+50mmとする。
 ※≪≫内寸法は、人工カウンター仕様の場合を示します。
 ※点検口位置に関しては、別図参照ください。
 ※本図はサイレントレール仕様の場合を示します。
 ※□は浄水器有の場合を示します。
 ※センサー式水栓の場合は、シンク下キャビネット内に電源が必要になります。



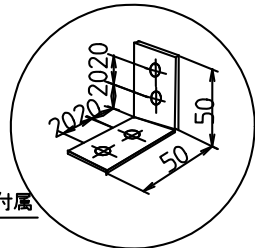
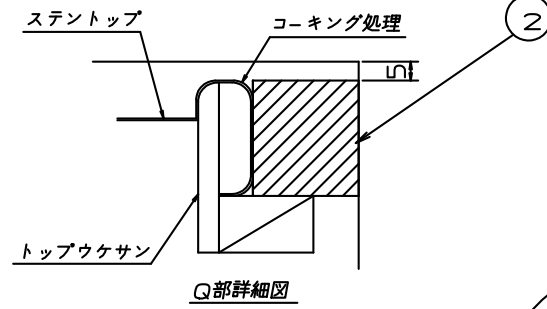
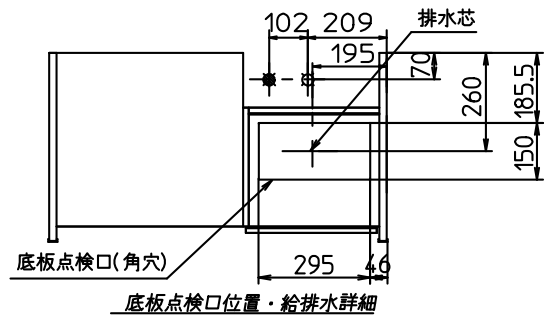
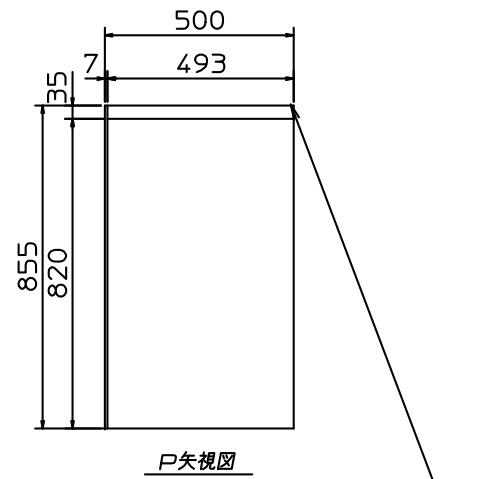
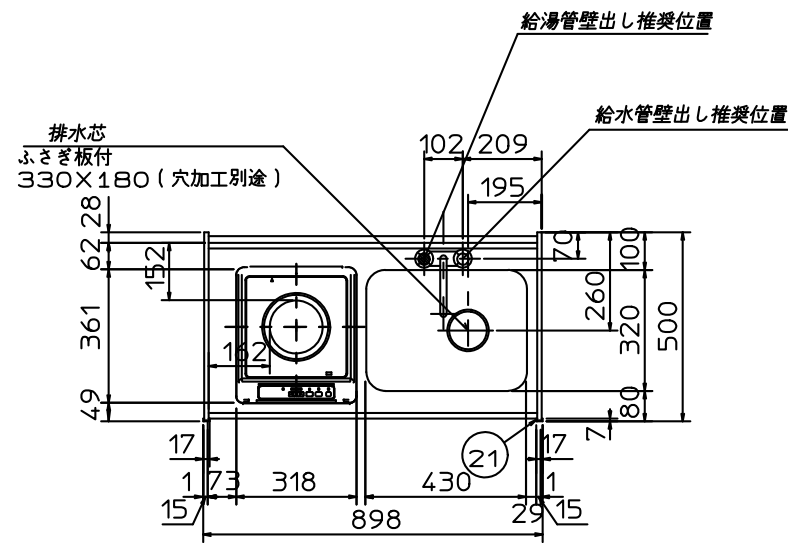
A 断面図



B 断面図

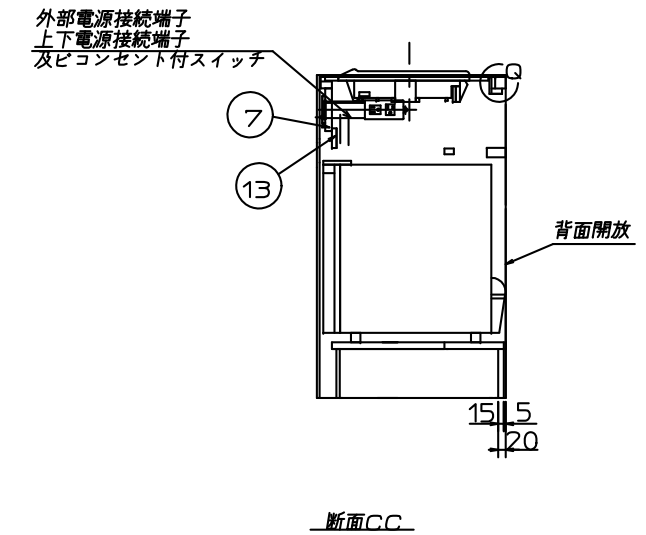
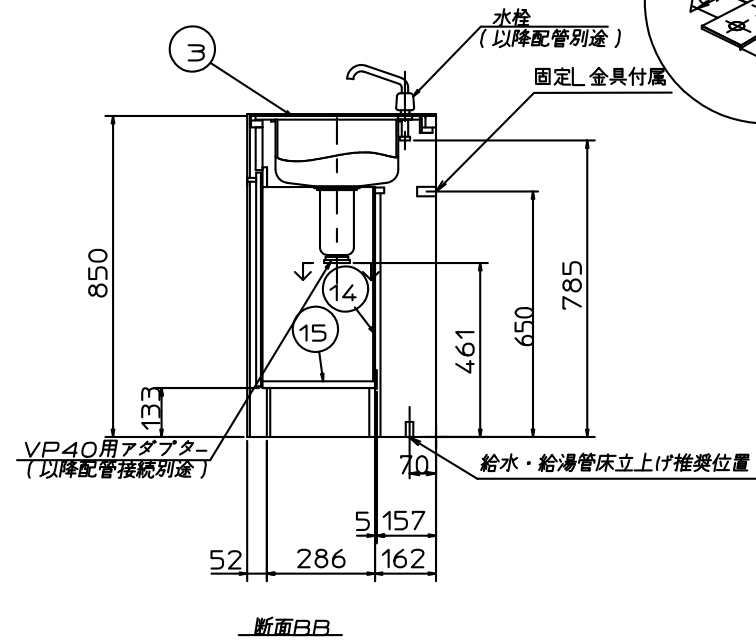
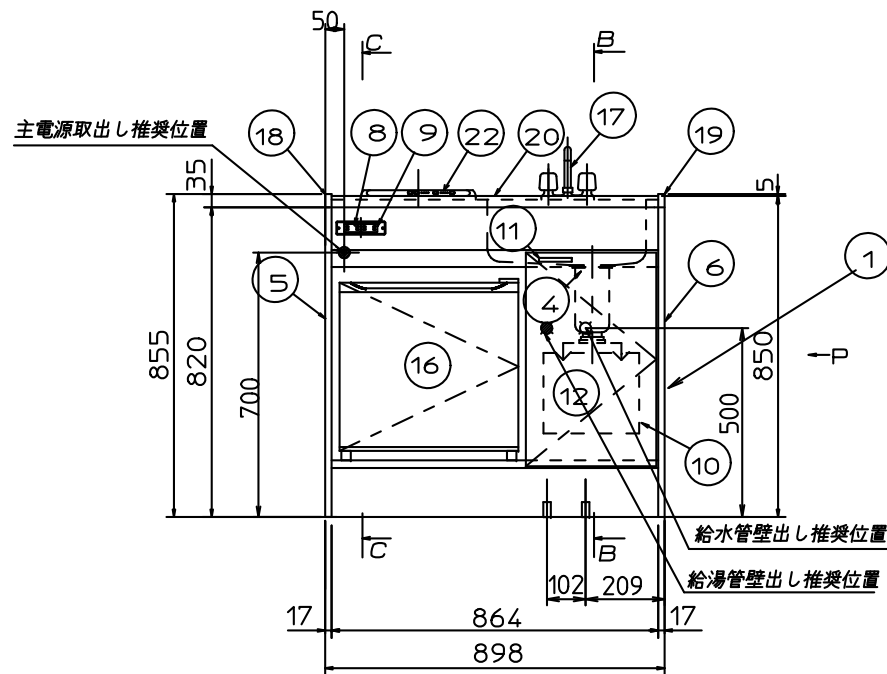


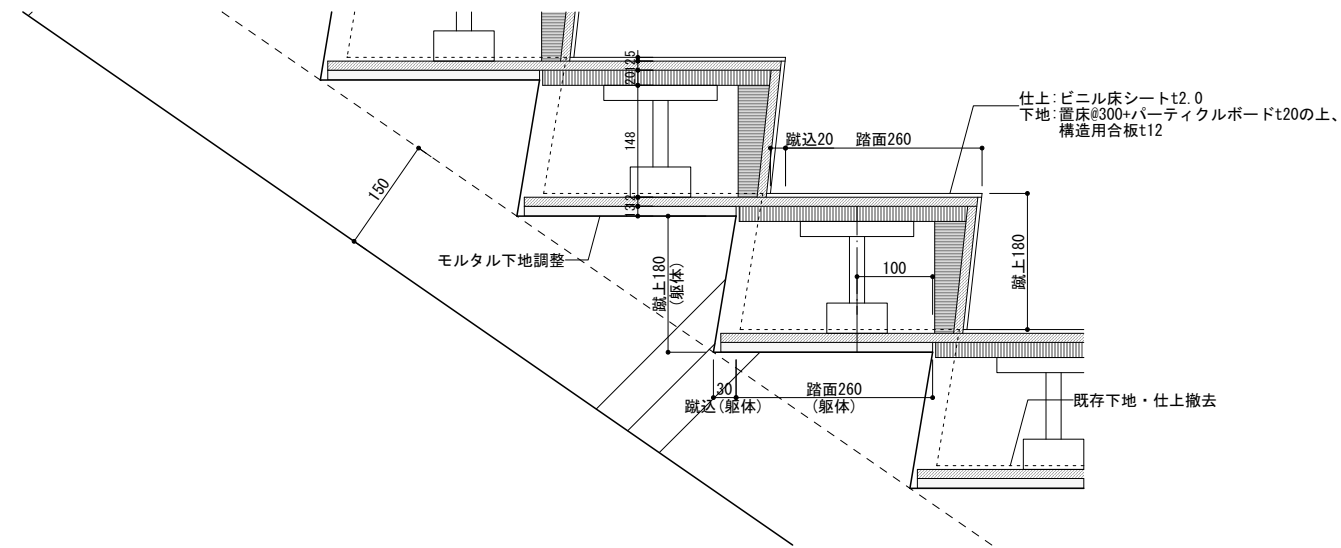
C 断面図



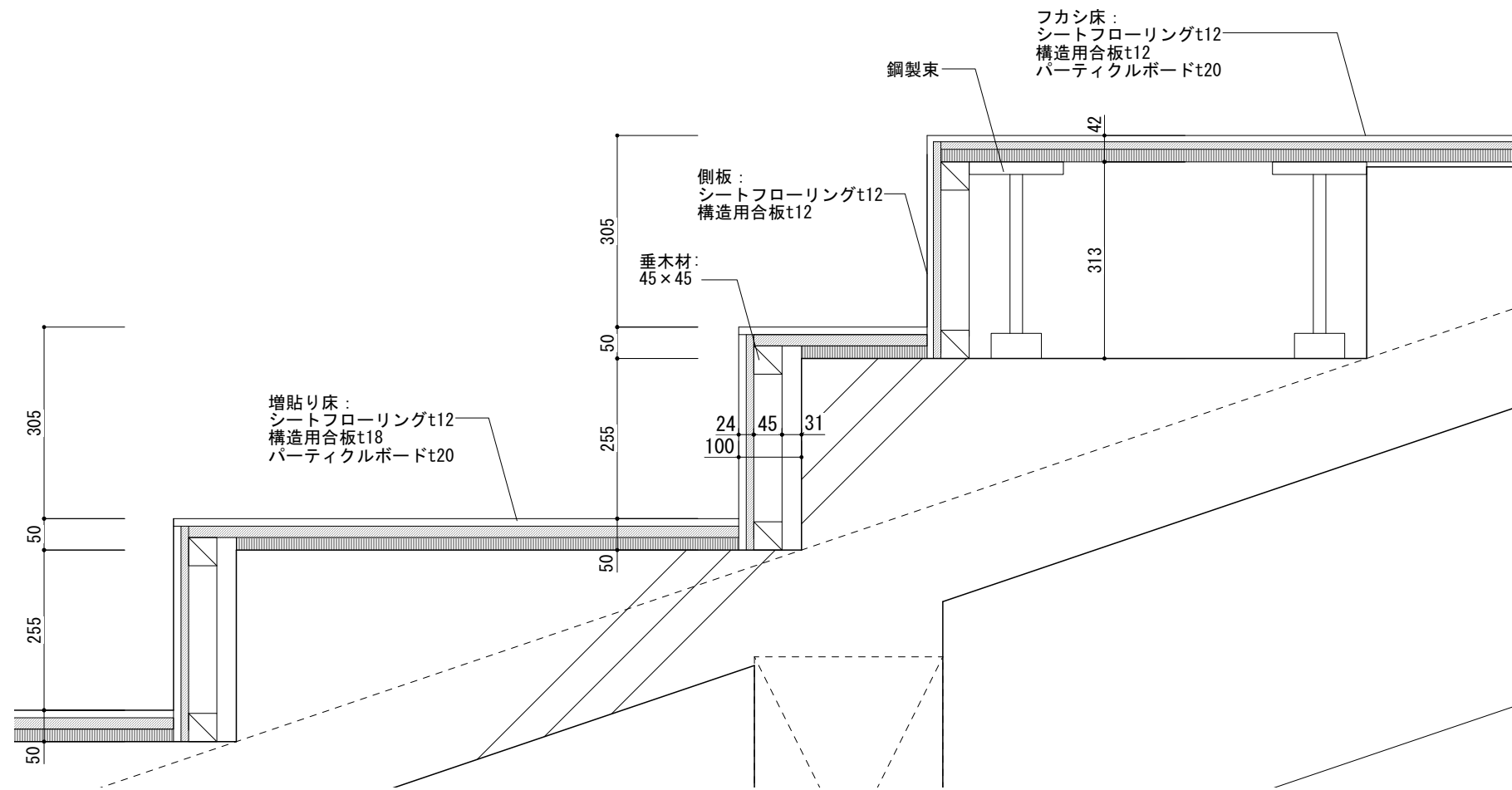
仕様表		
番号	部品名	仕様
1	下部ユニット	KM-90BDS1AWR
2	三方スベサー	SPS-90B
3	ステンレストップ	【下部ユニット】ステンレス
4	ストレーナー	【下部ユニット】樹脂製ゴミコブ付 端末VP-40アダプター付(フタ無し)
5	ヒーター側サイドパネル(下)	【下部ユニット】両面:化粧板
6	シンク側サイドパネル(下)	【下部ユニット】両面:化粧板
7	扉板(下)	【下部ユニット】化粧パーティクルボード (色相:黒)
8	照明スイッチ	【下部ユニット】結線済(スイッチノ接続ハ現地作業) (色相:白)
9	換気扇スイッチ	【下部ユニット】結線済(スイッチノ接続ハ現地作業) (色相:白)
10	扉	【下部ユニット】化粧パーティクルボード、木口:ABSシート貼
11	取手	【下部ユニット】ABS射出成形品
12	包丁差	【下部ユニット】樹脂成形品
13	マイエタ	【下部ユニット】化粧板
14	シンク部背板(点検口)	【下部ユニット】化粧板
15	底板	【下部ユニット】化粧パーティクルボード
16	冷蔵庫	イデア(現地組込)
17	混合水栓	【下部ユニット】KVK KM17NEZCN(現地取付):JIS認定品 フレキ管別塗
18	ヒーター側スベサー	【三方スベサー】両面:化粧板、上面木口:ABSシート貼(現地取付)
19	シンク側スベサー	【三方スベサー】両面:化粧板、上面木口:ABSシート貼(現地取付)
20	バックガード部スベサー	【三方スベサー】合板、上面木口:ABSシート貼(現地取付)
21	木口カバー	【三方スベサー】ABS押出し成形品
22	加熱機器	1口IH

注記
1. 水栓ハ、本体ト同梱包デ搬入シマスノデ、現地ニテ取付ケテ下サイ。

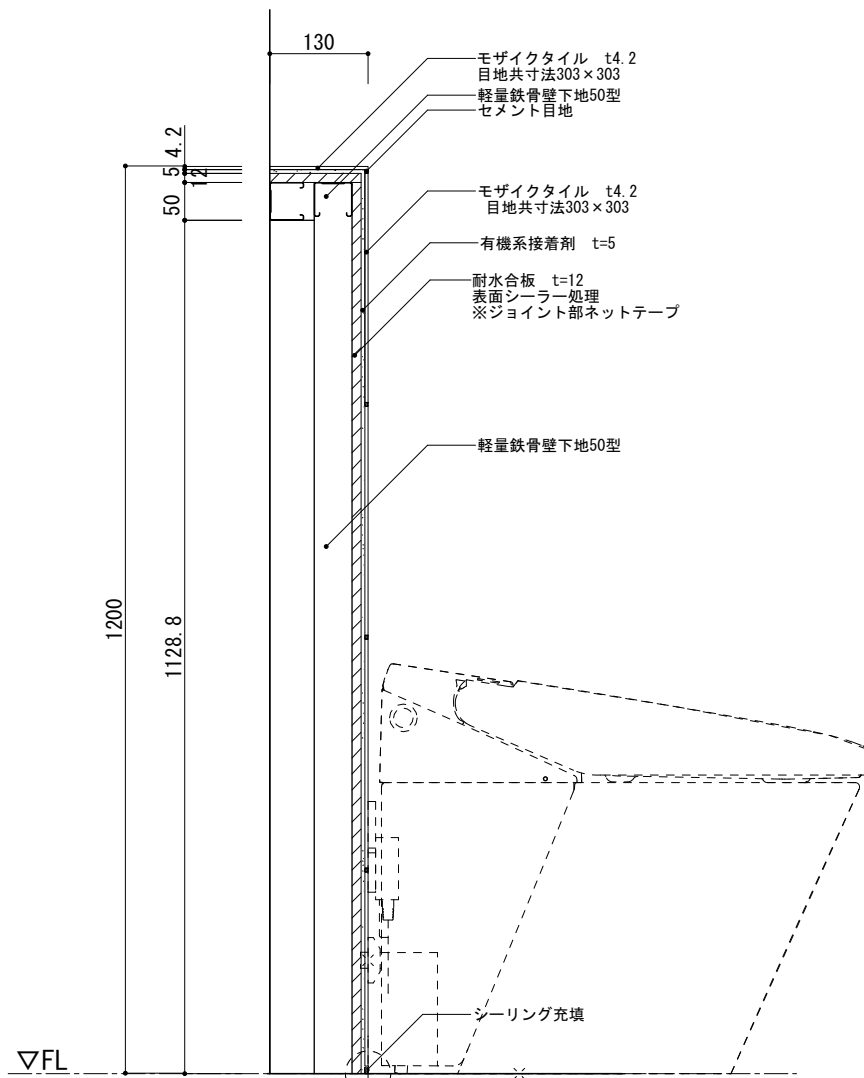




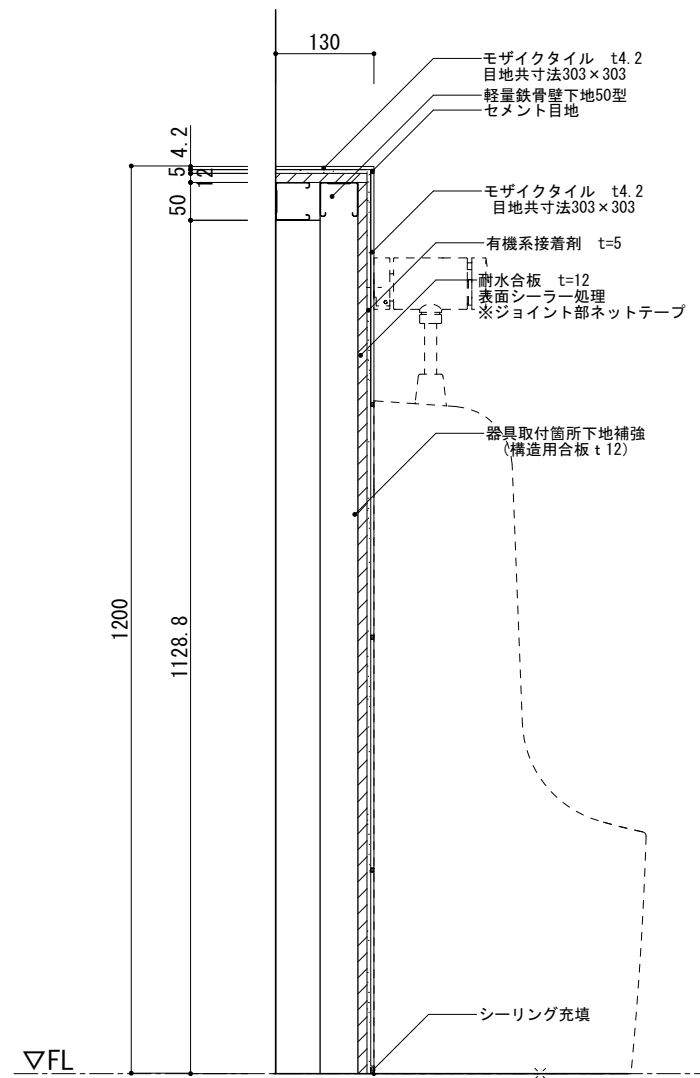
ホール棟：階段2床詳細図



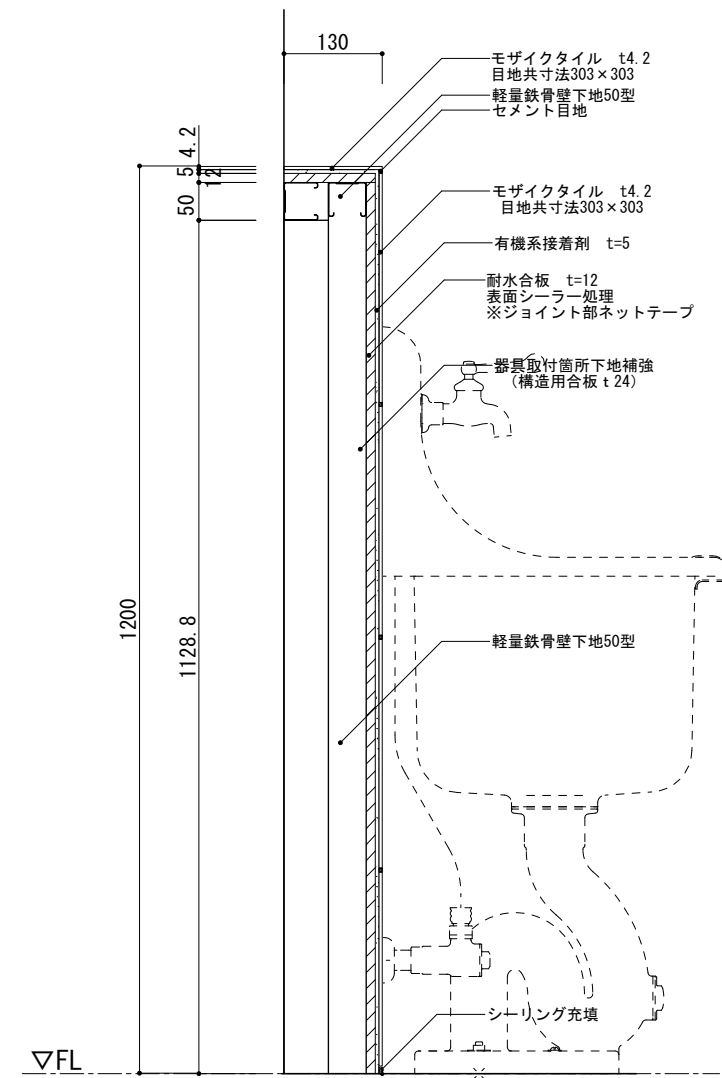
ホール棟：ホール床詳細図



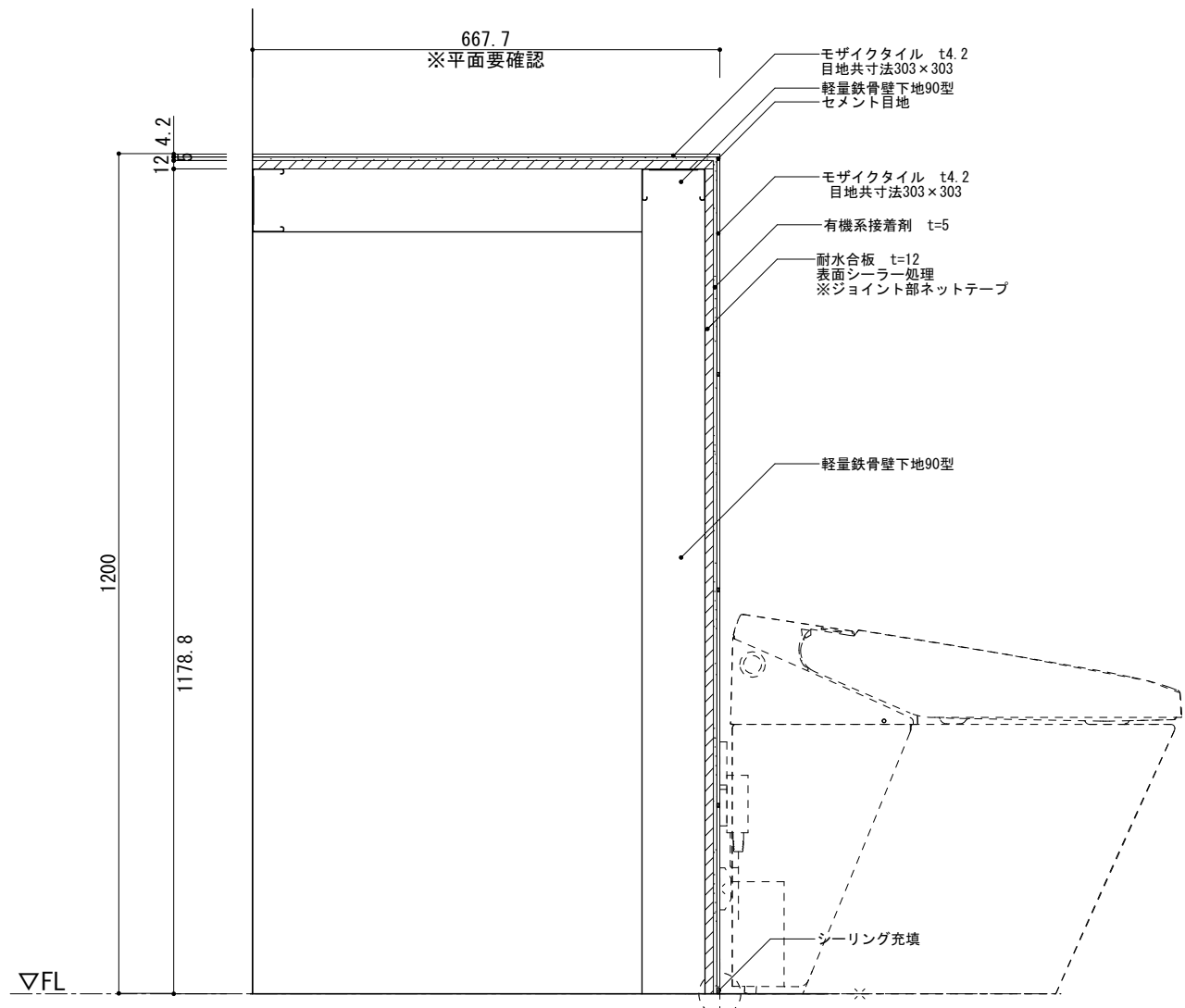
-女子WC1(センター棟) -



-男子WC1(センター棟) -



-SK(センター棟) -



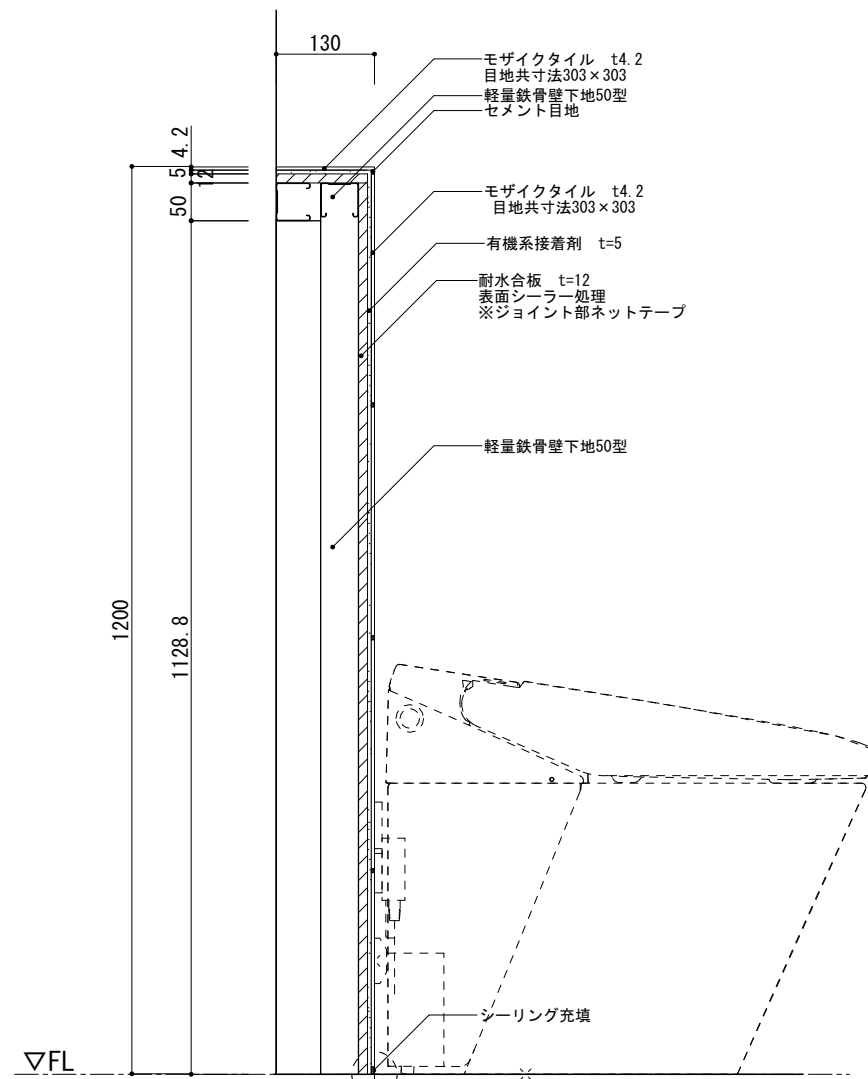
モザイクタイル t4.2
目地共寸法303×303
軽量鉄骨壁下地90型
セメント目地

モザイクタイル t4.2
目地共寸法303×303
有機系接着剤 t=5
耐水合板 t=12
表面シーラー処理
※ジョイント部ネットテープ

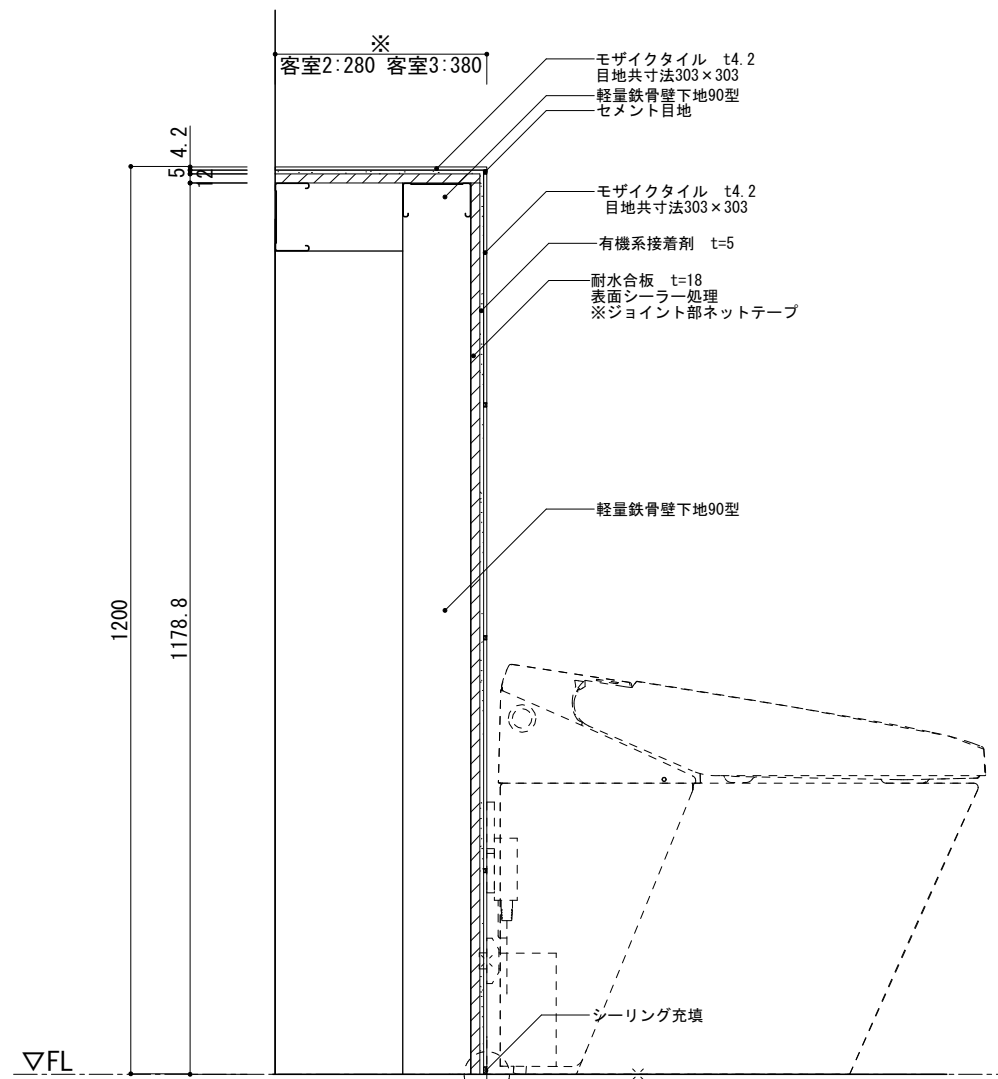
軽量鉄骨壁下地90型

シーリング充填

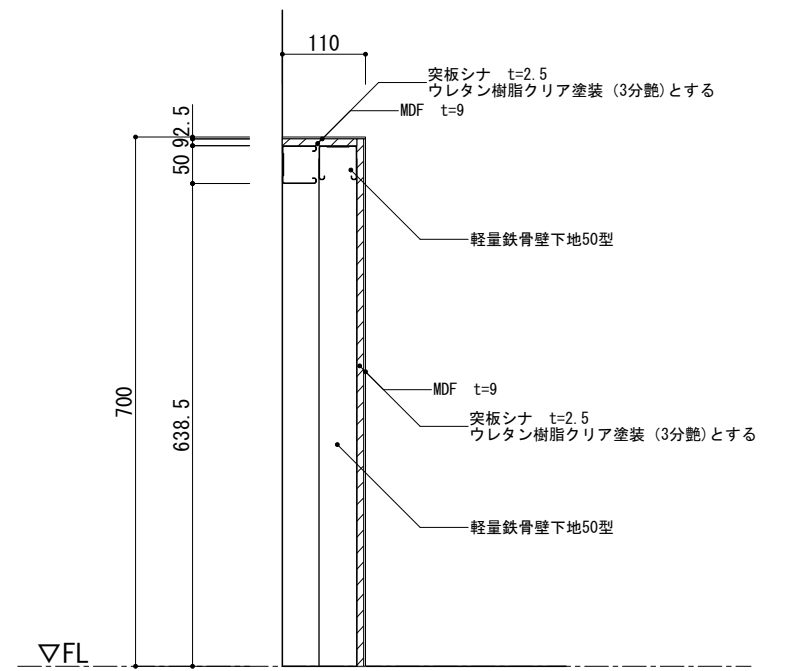
-女子WC2(センター棟) -



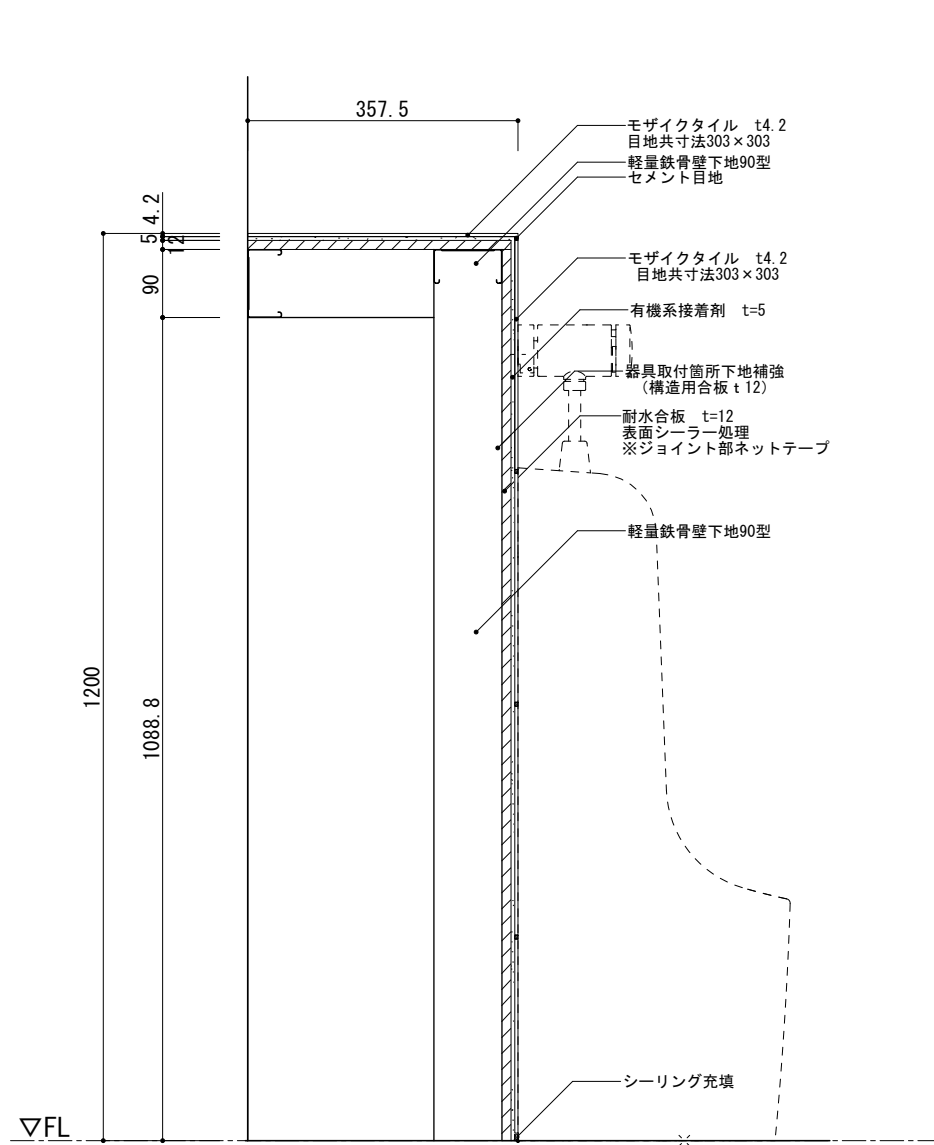
-客室 (WC) (センター棟) -
(※客室2/3以外)



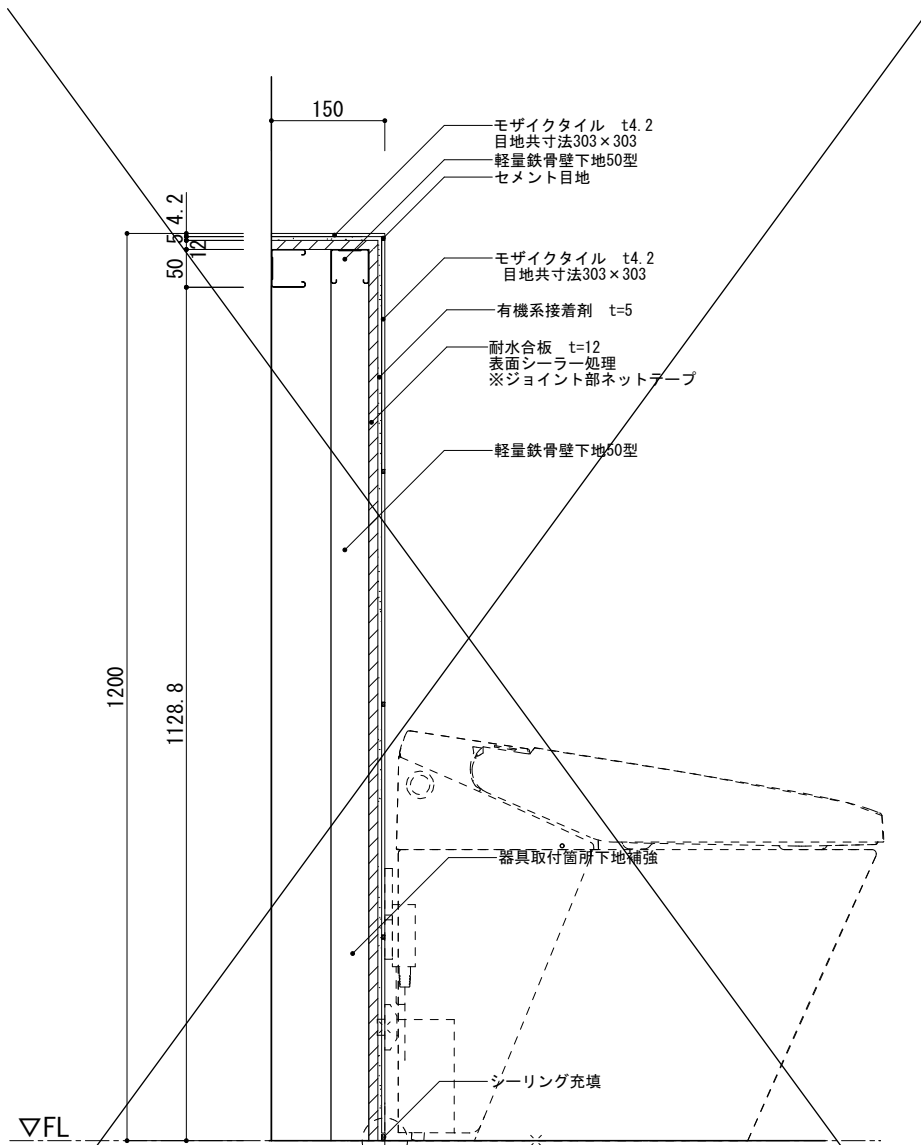
-客室2/3 (WC) (センター棟) -



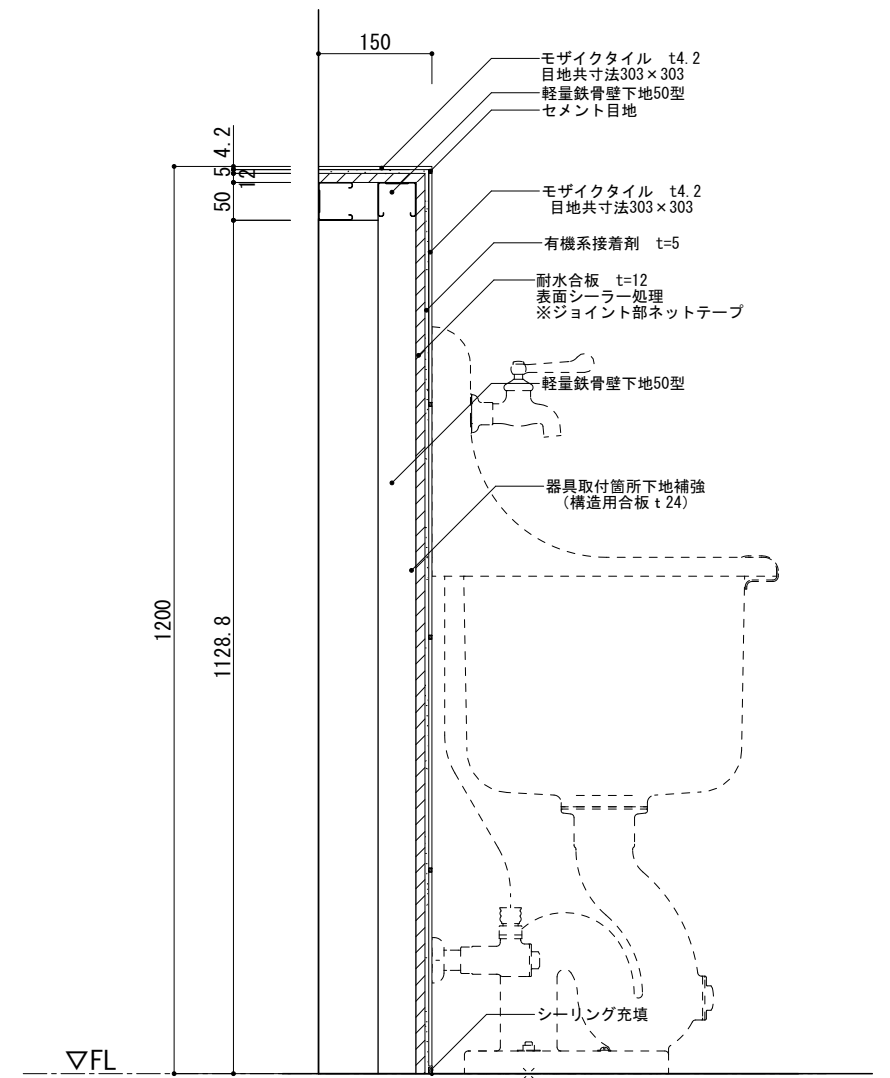
-客室1/2/3/4 (客室) (センター棟) -



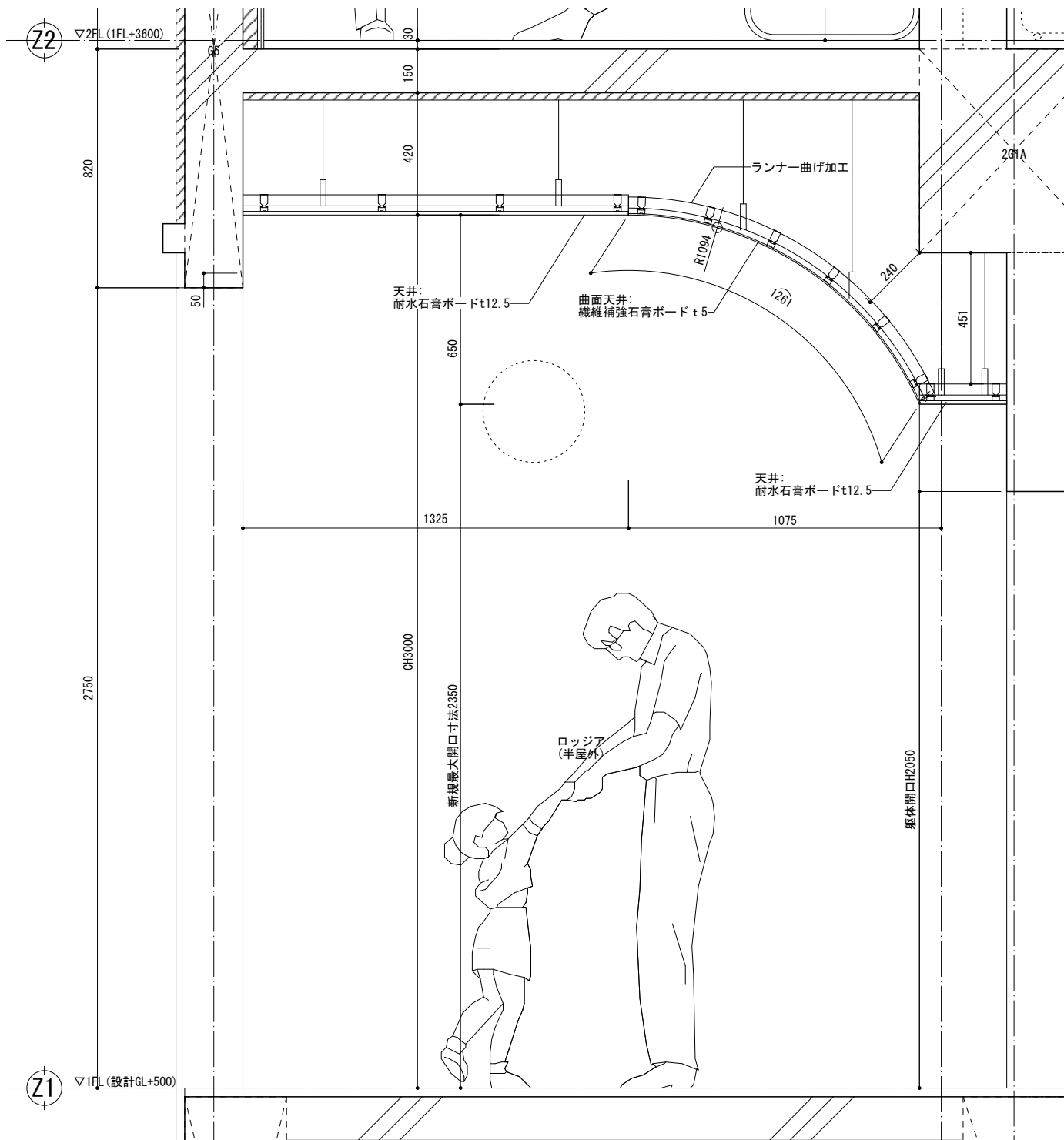
-公衆男子WC (小便器) (ホール棟) -



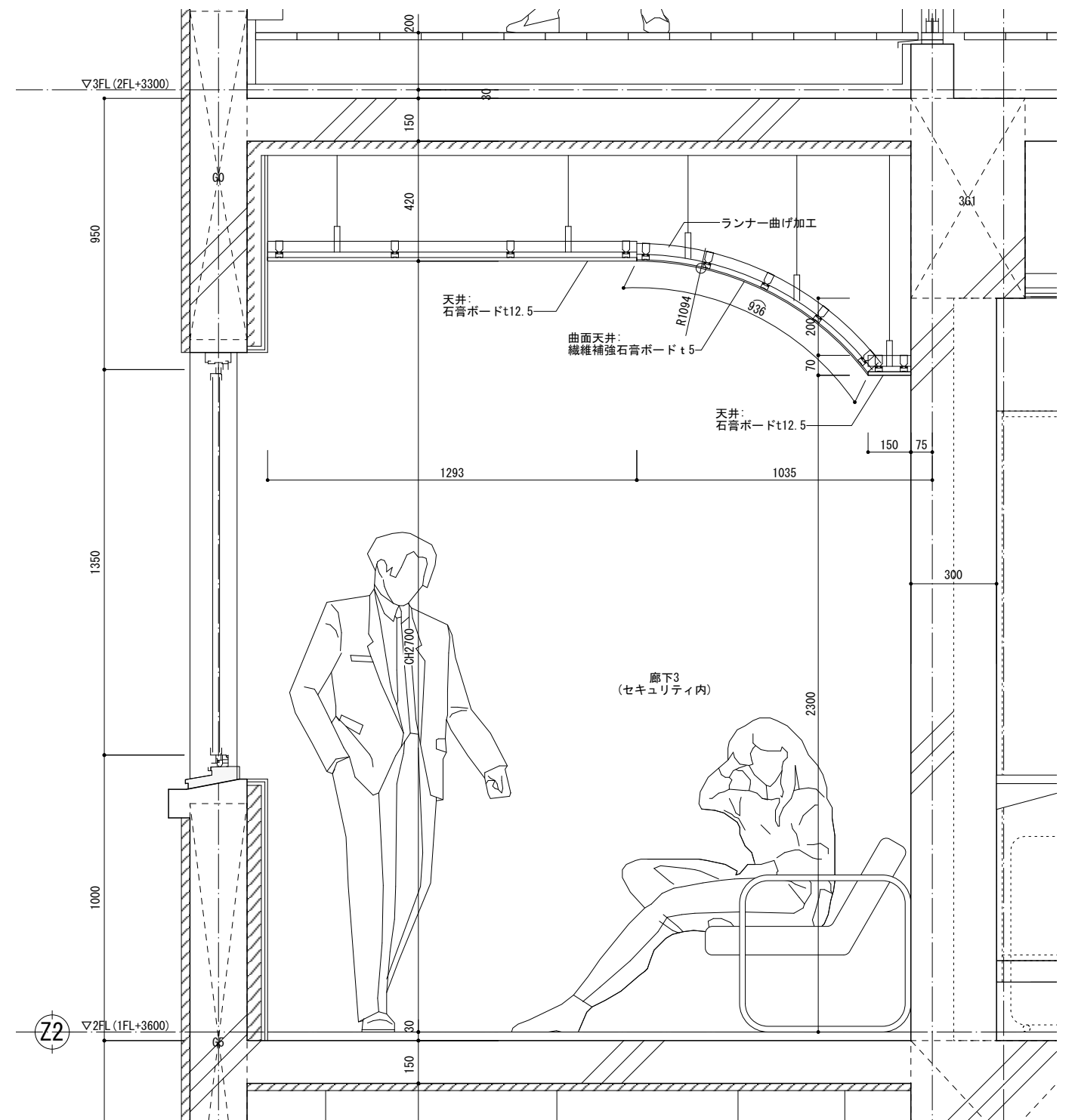
-公衆男子WC、公衆女子WC (大便器) (ホール棟) -



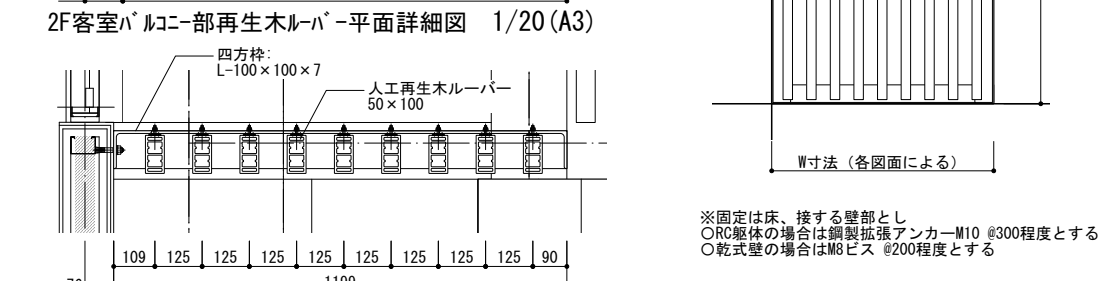
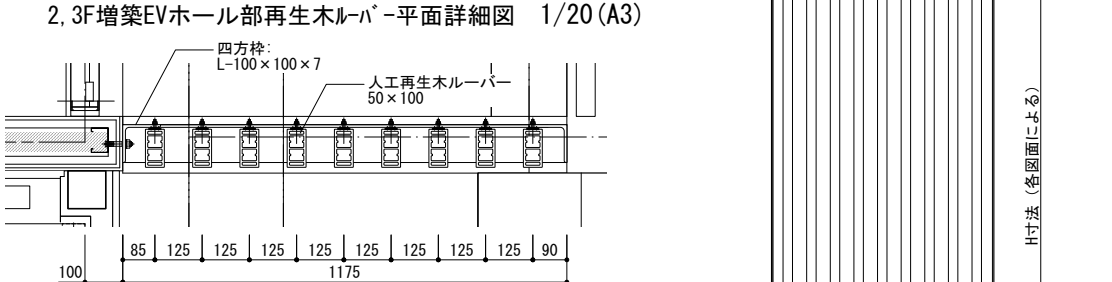
-SK (ホール棟) -



センター棟 1Fロジャ天井詳細図

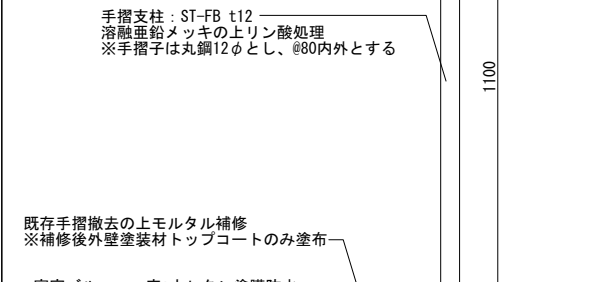
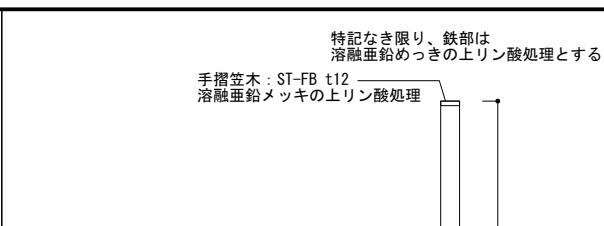


センター棟 2F廊下3天井詳細図


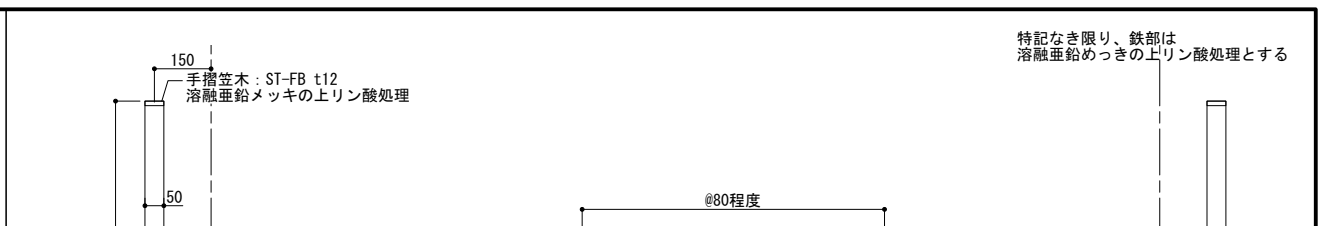


再生木ルーパ-模式姿図

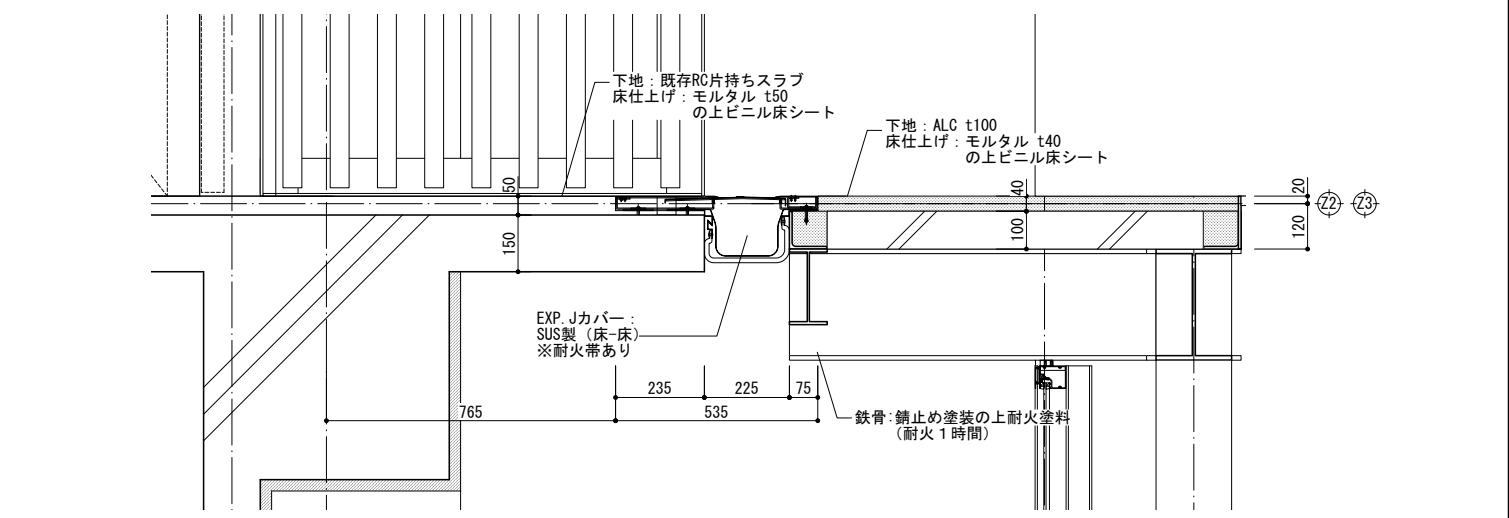
※固定は床、接する壁部とし
 ○RC躯体の場合は鋼製拡張アンカーM10 @300程度とする
 ○乾式壁の場合はM8ビス @200程度とする



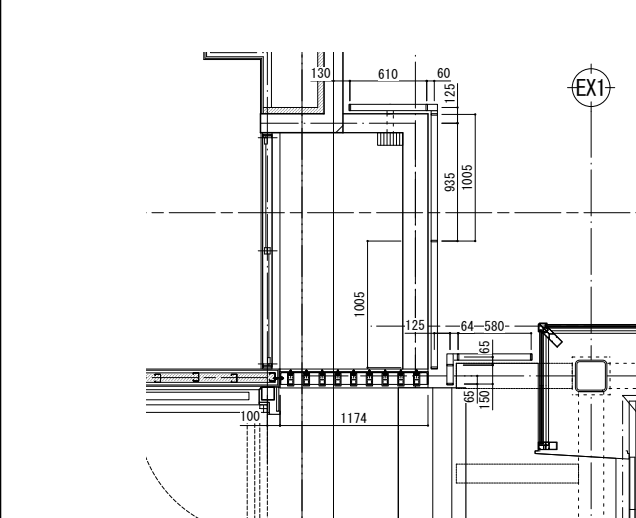
客室バルコニー部鋼製手摺詳細図 1/20 (A3)



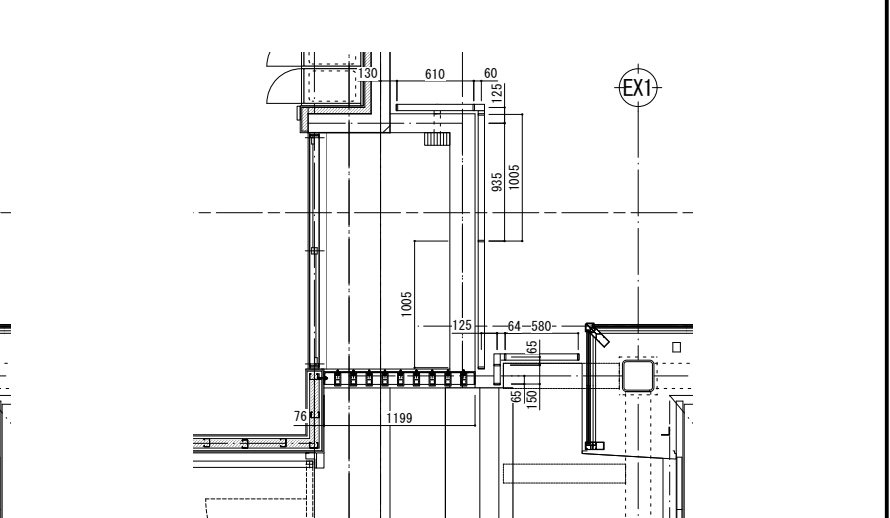
EVシャフト増築床周り詳細図-1 1/20 (A3)



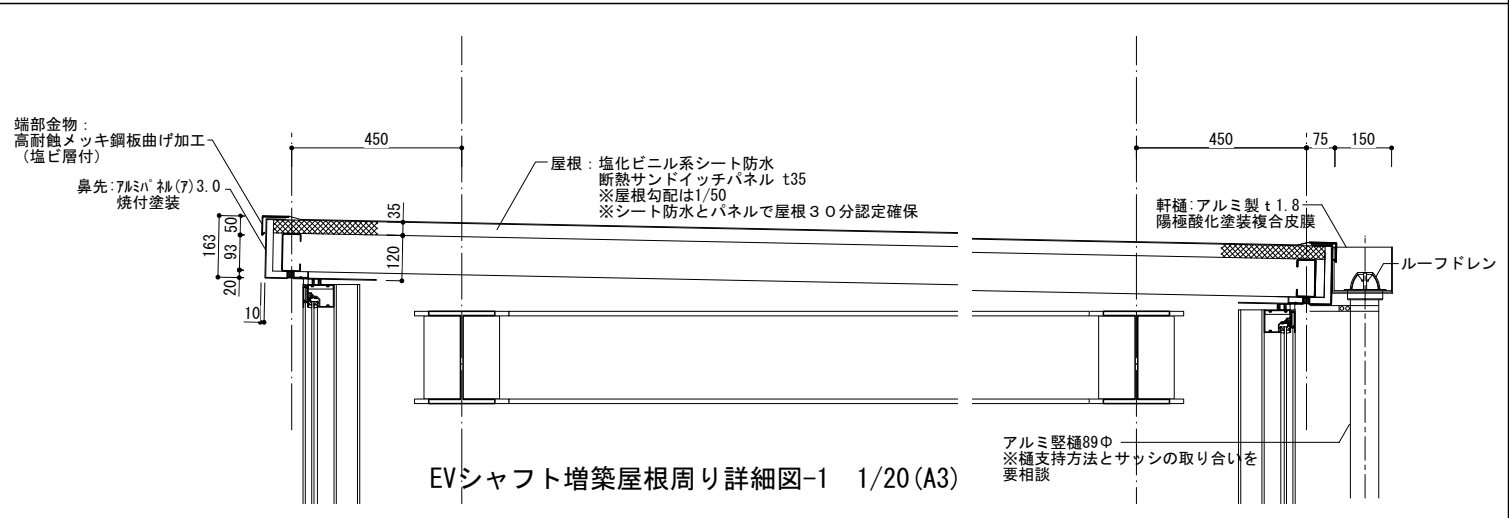
EVシャフト増築床周り詳細図-2 1/20 (A3)



2F手摺割付図 1/60 (A3)



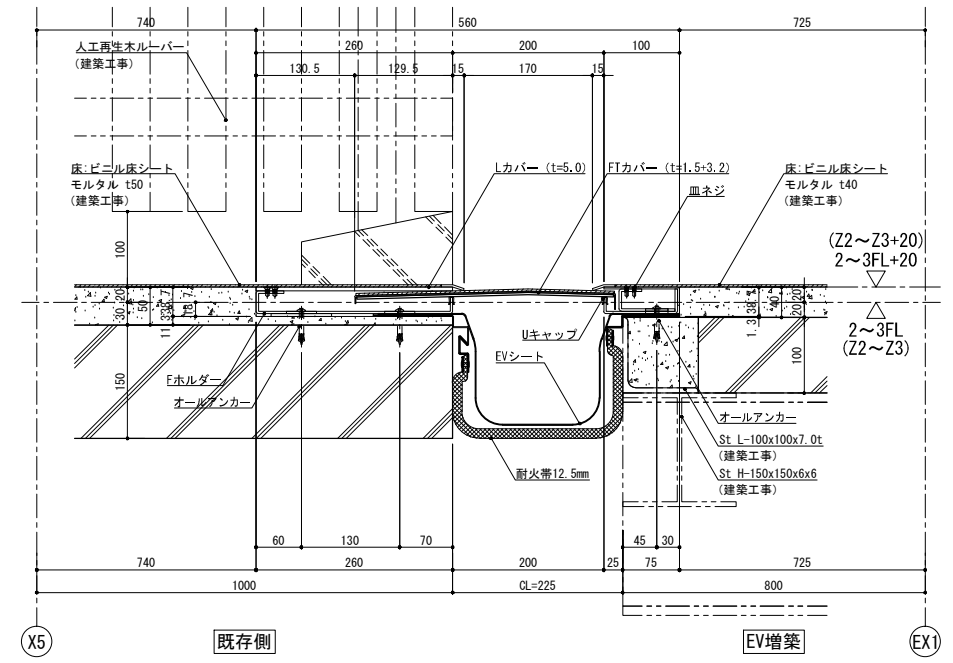
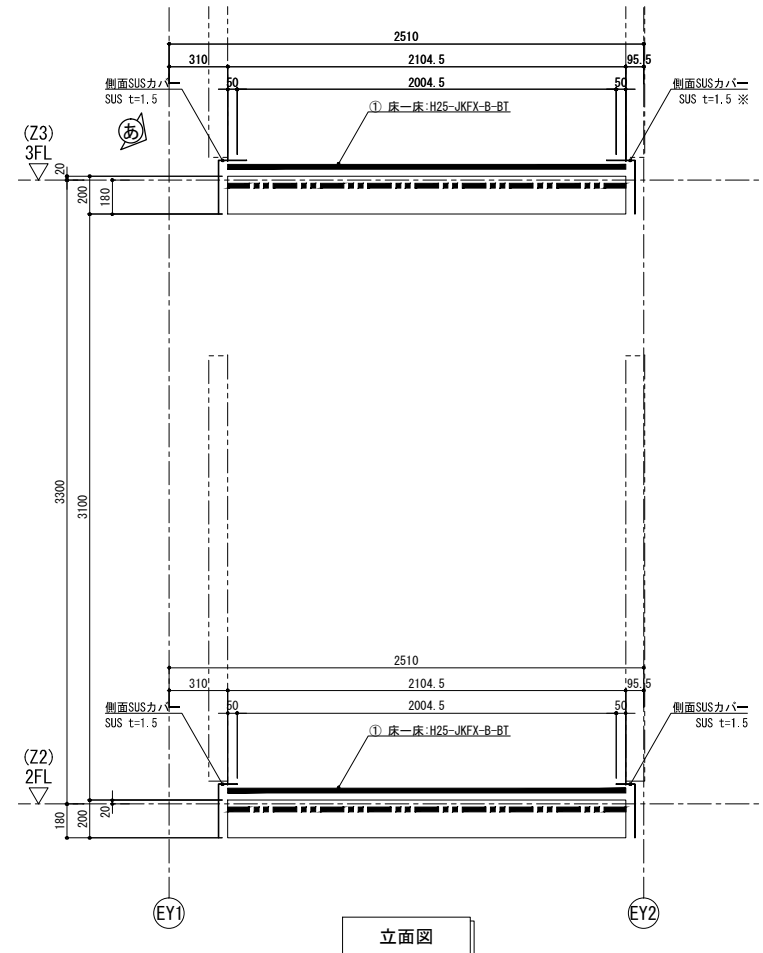
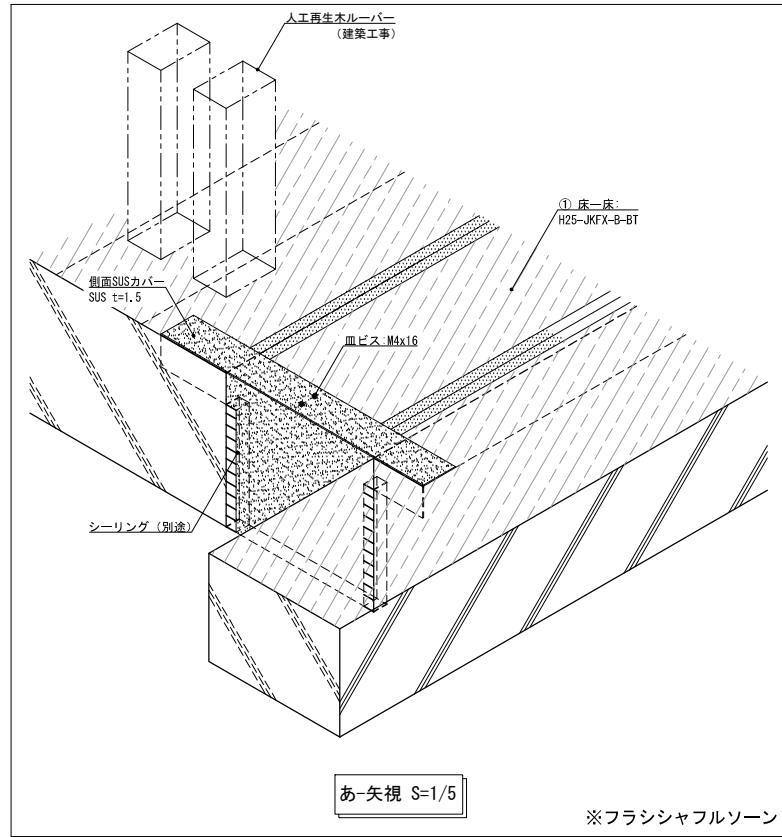
3F手摺割付図 1/60 (A3)



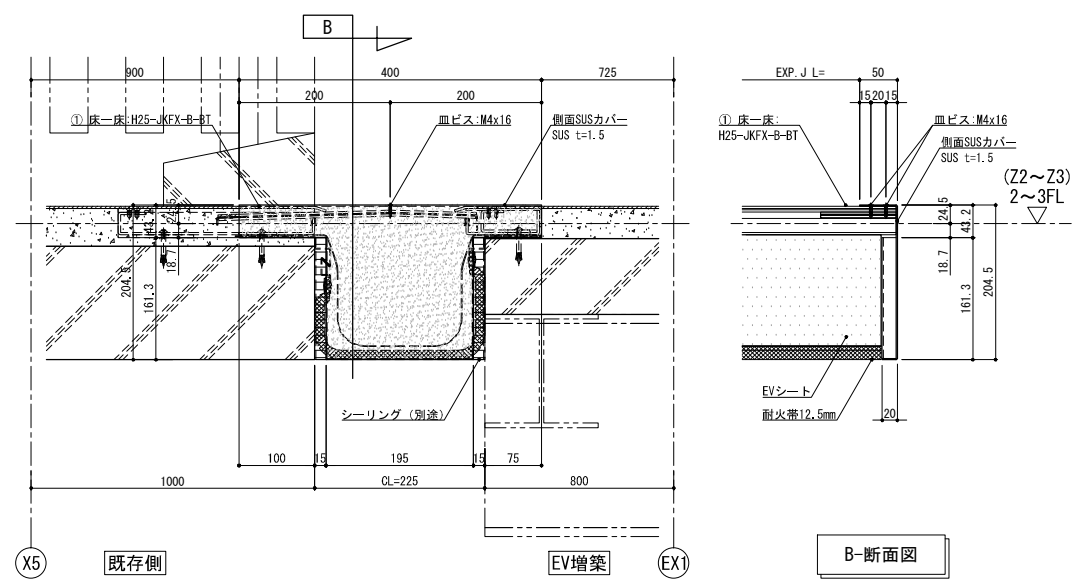
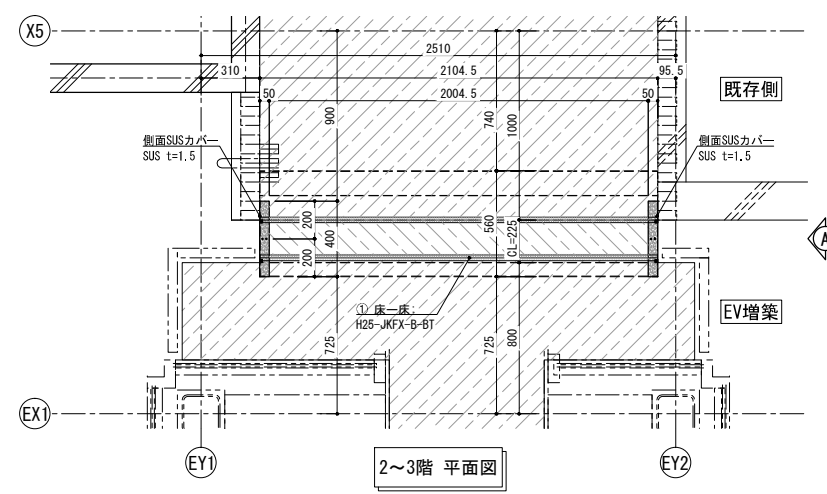
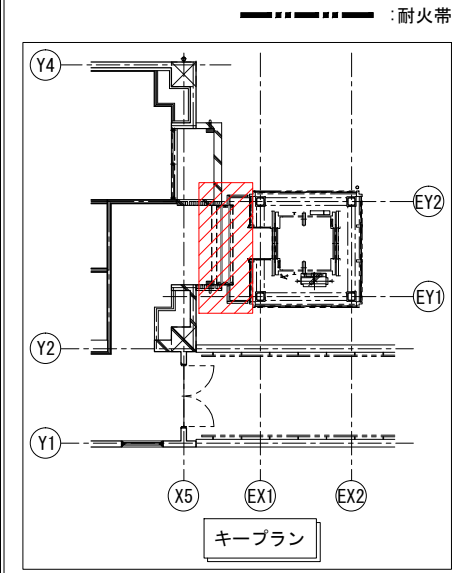
EVシャフト増築屋根周り詳細図-1 1/20 (A3)

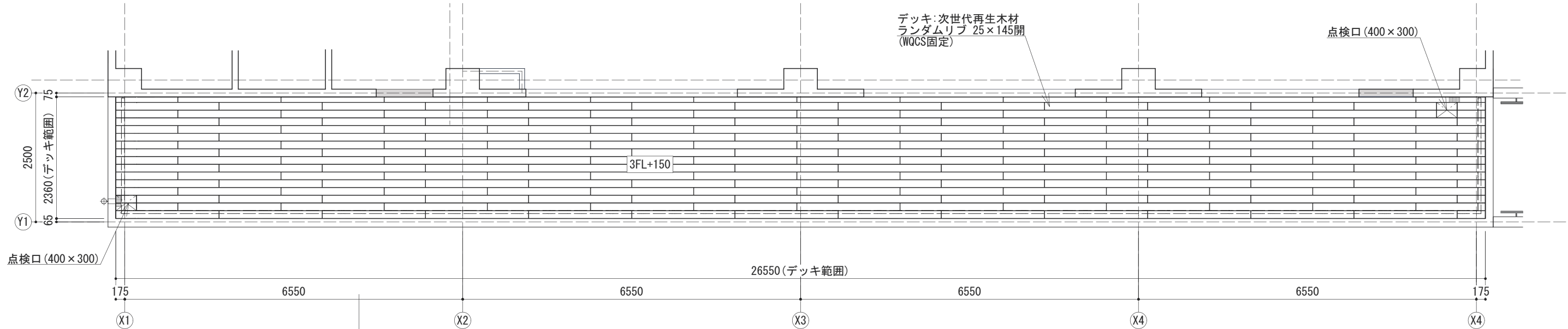
【耐震EXP. J. C特記仕様書】	
部位別要求性能	
床 (SUS材)	<ul style="list-style-type: none"> ● 床の耐荷重性能は集中荷重とし、指定された荷重条件を保持できる製品とする。 ● 水平面の耐火帯はスライド機構を設けてY方向の可動量にも追従できる仕様とする。
耐火帯	<ul style="list-style-type: none"> ● 耐火帯は日本エキスパンションジョイント工業会の適合証を取得した耐火帯とする。 ● 可動性能を確認した製品とする。

クリアランス	225mm
可動量(X)	±125mm

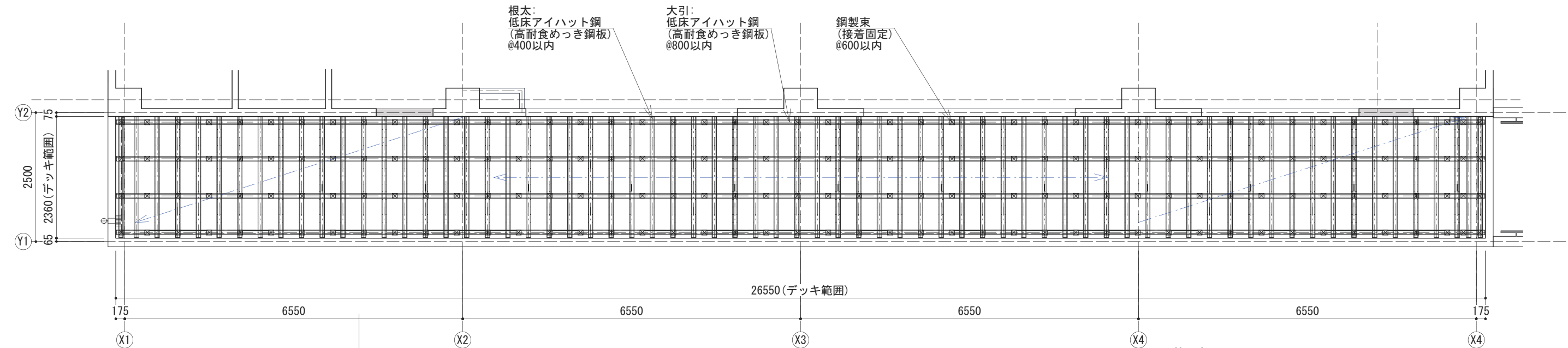


- 床の耐荷重性能は集中荷重とし、指定された荷重条件を保持できる製品とする。
- 水平面の耐火帯はスライド機構を設けてY方向の可動量にも追従できる仕様とする。
- 耐火帯は日本エキスパンションジョイント工業会の適合証を取得した耐火帯とする。





デッキ割付図 (S=1/80)
(3階屋外テラス)



下地割付図 (S=1/80)
(3階屋外テラス)

デッキ : 次世代再生木材
ランダムリブ 25×145開
デッキH : ≒100~250
色 : 未定(ご指示ください。)
根太 : 低床アイハット鋼 (@400以内)
大引 : 低床アイハット鋼 (@800以内)
束 : クロス (@600以内)

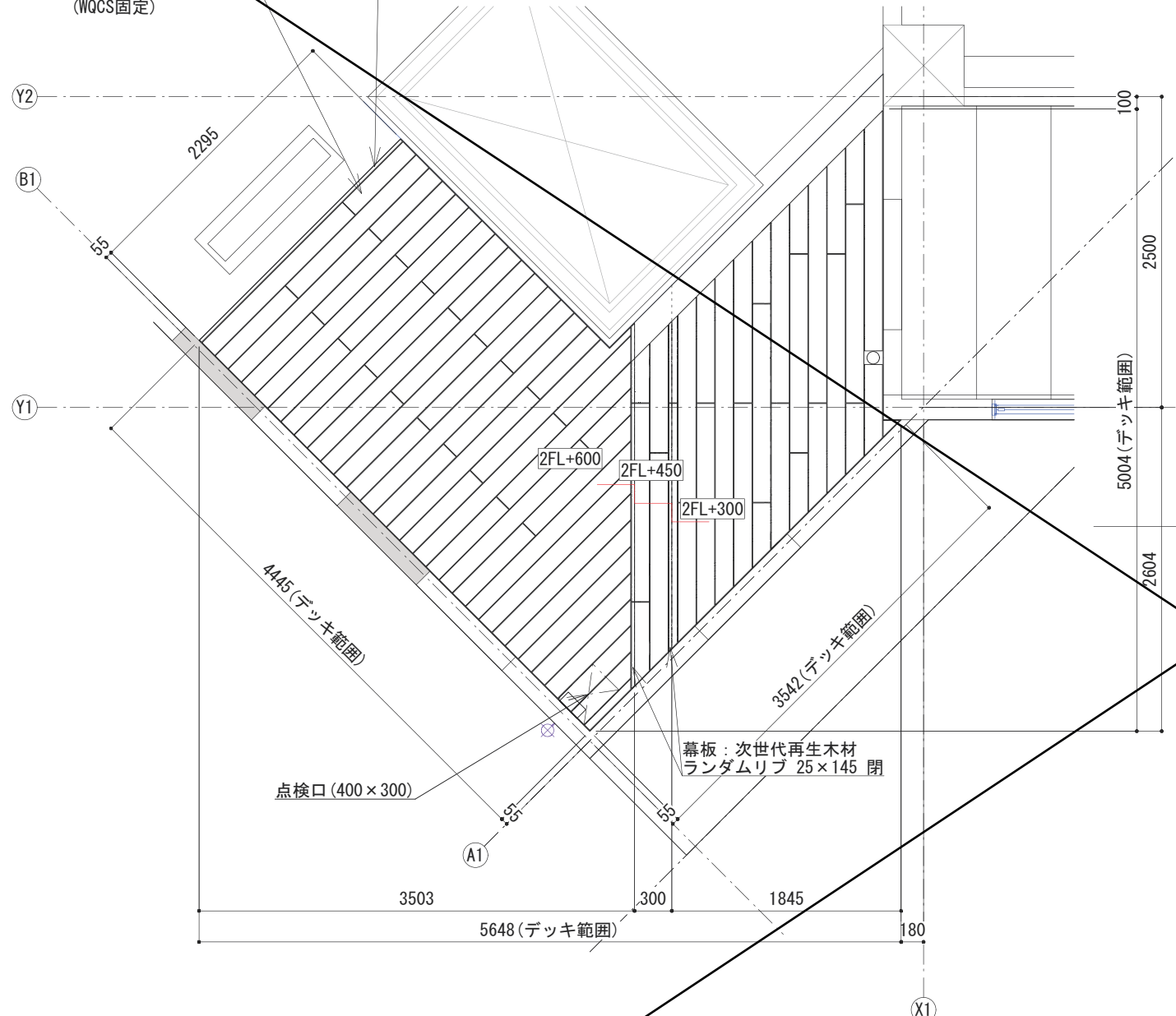
特記事項

- ・エコマーク認定製品 (100%リサイクル製品)
- ・容器包装リサイクルプラスチック高度利用認定製品
- ・CO2削減効果認証 (日本スマートエナジー) 取得製品
- ・プラスチック原料: 容器リサイクル法に基づくリサイクル製品を使用した製品
- ・デッキ材1㎡ (約18kg) あたり約26kgのCO2削減効果がある製品
- ・QCS対応製品 (特許取得済み)
- ・コイン落下防止対策対応製品
- ・表面層デザイン特許取得製品
- ・単一素材 (表面層及び内層) の製品
- ・リパーシブル使用が可能な製品 (両面同デザイン)

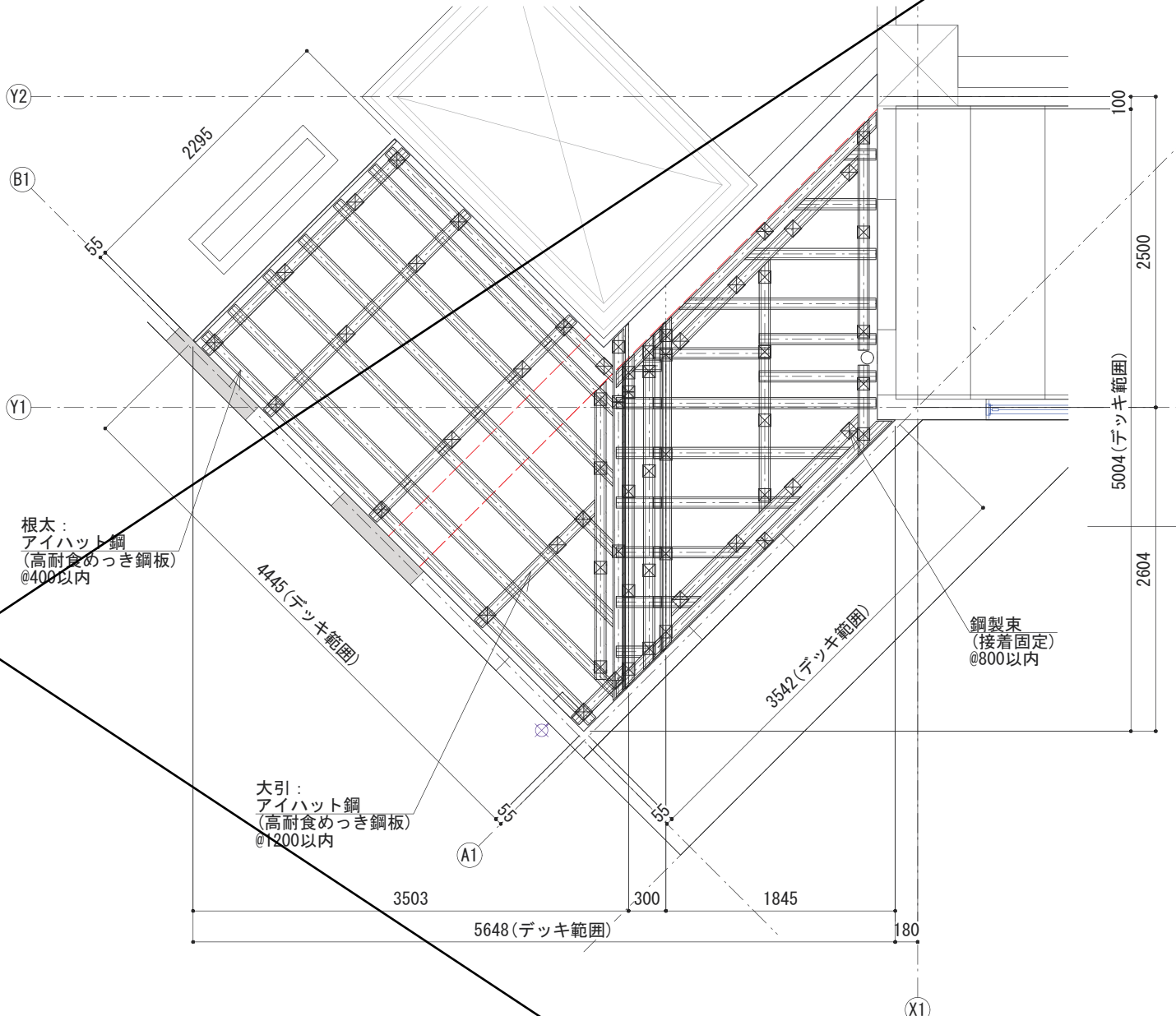
※短期集中最大荷重 150kg、長期分散最大荷重 350kg/㎡

デッキ:次世代再生木材
ランダムリブ 25×145開
(WQCS固定)

幕板(4段):次世代再生木材
ランダムリブ 25×145 閉



デッキ割付図 (S=1/50)
(2階屋外テラス)



下地割付図 (S=1/50)
(2階屋外テラス)

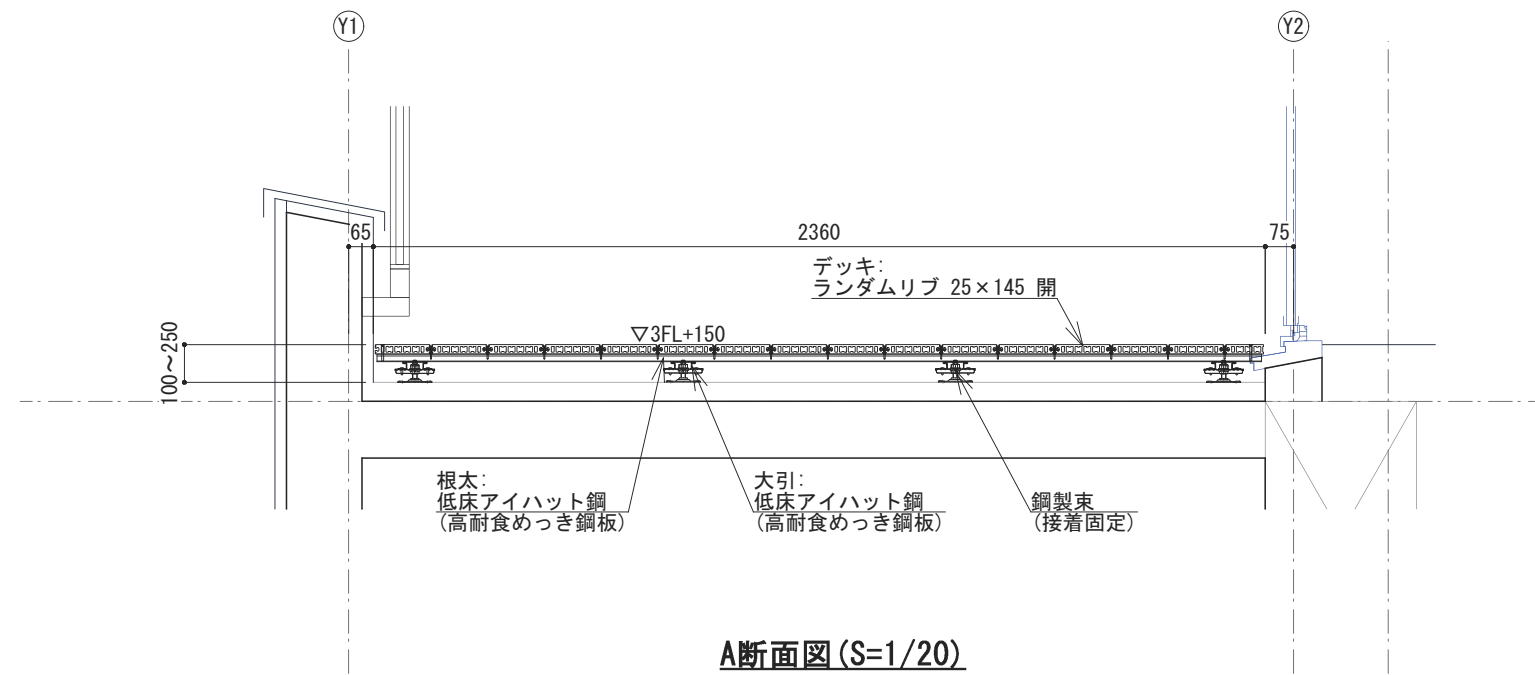
デッキ : 次世代再生木材
ランダムリブ 25×145開
デッキH : 280~580
色 : 未定(ご指示ください。)
根太 : アイハット鋼(@400以内)
大引 : アイハット鋼(@800以内)
束 : クロス(@800以内)

特記事項

- ・エコマーク認定製品(100%リサイクル製品)
- ・容器包装リサイクルプラスチック高度利用認定製品
- ・CO2削減効果認証(日本スマートエナジー)取得製品
- ・プラスチック原料:容器リサイクル法に基づきリサイクル製品を使用した製品
- ・デッキ材1㎡(約18kg)あたり約26kgのCO2削減効果がある製品
- ・QCS対応製品(特許取得済み)
- ・コイン落下防止対策対応製品
- ・表面層デザイン特許取得製品
- ・単一素材(表層面及び内層)の製品
- ・リバーシブル使用が可能な製品(両面同デザイン)

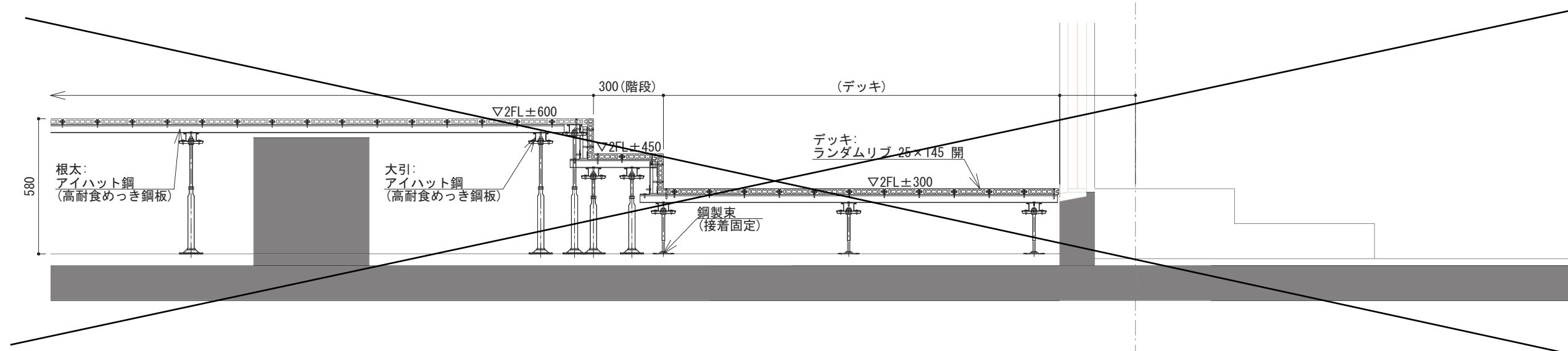
※短期集中最大荷重 150kg、長期分散最大荷重 350kg/㎡

project	松田平田・山・山堀共同企業体 一級建築士事務所 東京都知事登録 第50432号	project	双葉町コミュニティセンター改修工事	architect	一級建築士 第363037号 飯塚 啓吾	drawing		scale		title	部分詳細図-22 (再生木デッキ詳細図-2)	sheet number	BE-05
---------	--	---------	-------------------	-----------	----------------------	---------	--	-------	--	-------	---------------------------	--------------	-------

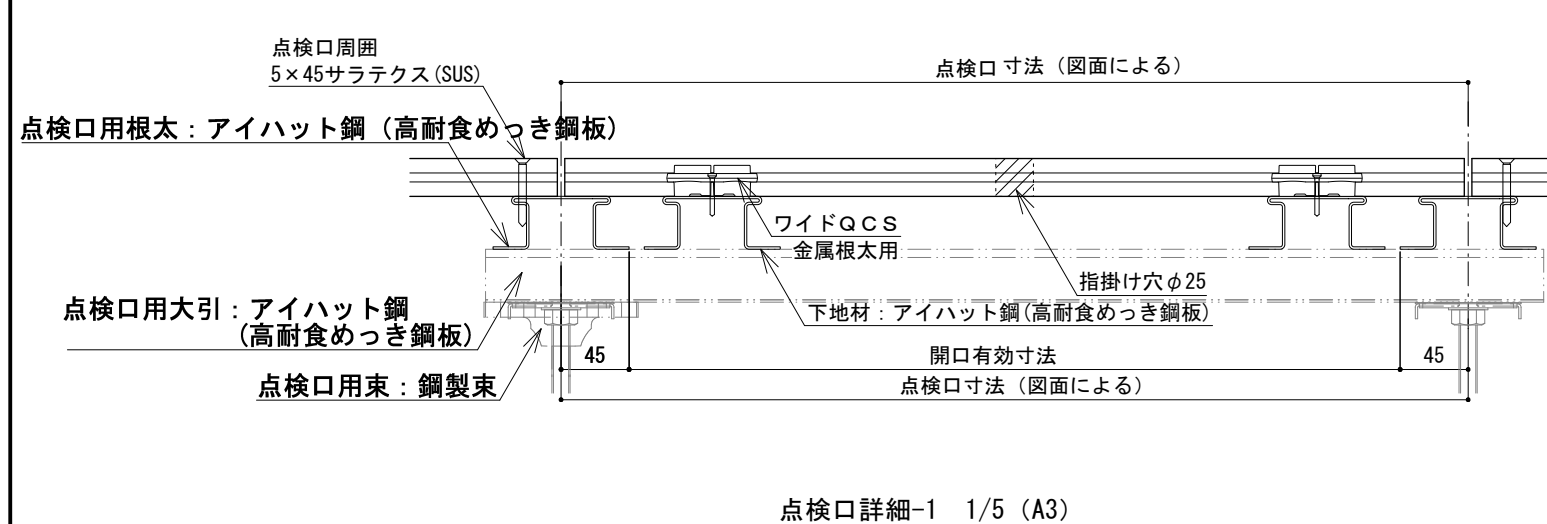


A断面図 (S=1/20)

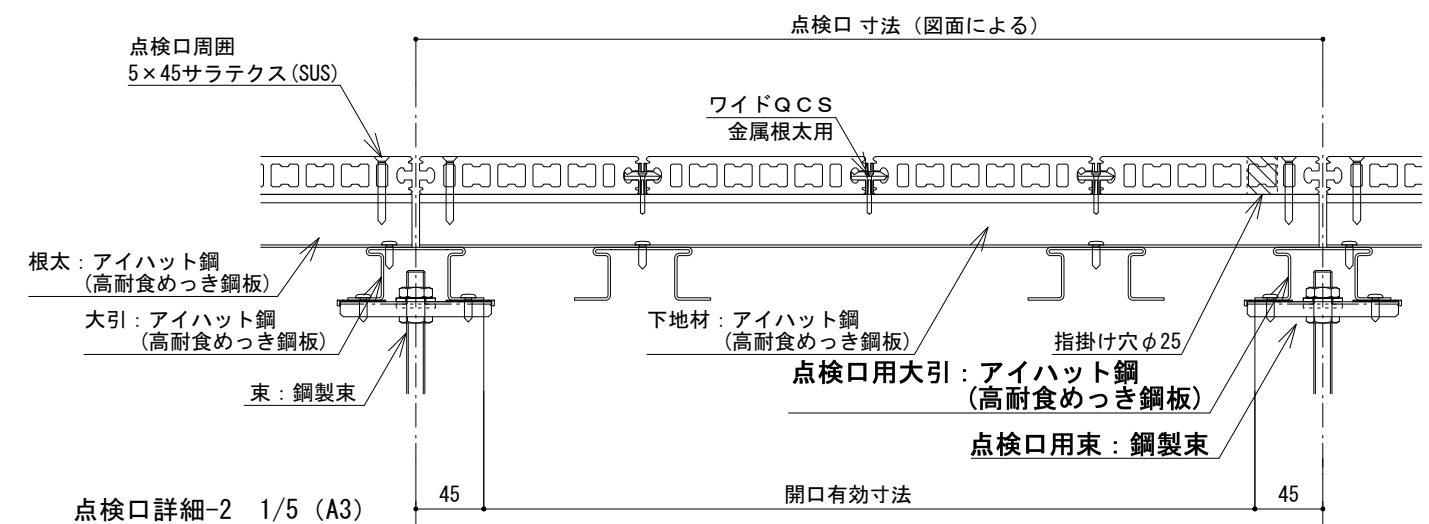
- 特記事項**
- ・エコマーク認定製品 (100%リサイクル製品)
 - ・容器包装リサイクルプラスチック高度利用認定製品
 - ・CO₂削減効果認証 (日本スマートエナジー) 取得製品
 - ・プラスチック原料: 容器リサイクル法に基づくリサイクル製品を使用した製品
 - ・デッキ材1㎡ (約18kg) あたり約26kgのCO₂削減効果がある製品
 - ・QCS対応製品 (特許取得済み)
 - ・コイン落下防止対策対応製品
 - ・表面層デザイン特許取得製品
 - ・単一素材 (表層面及び内層) の製品
 - ・リバーシブル使用が可能な製品 (両面同デザイン)
- ※短期集中最大荷重 150kg、長期分散最大荷重 350kg/㎡



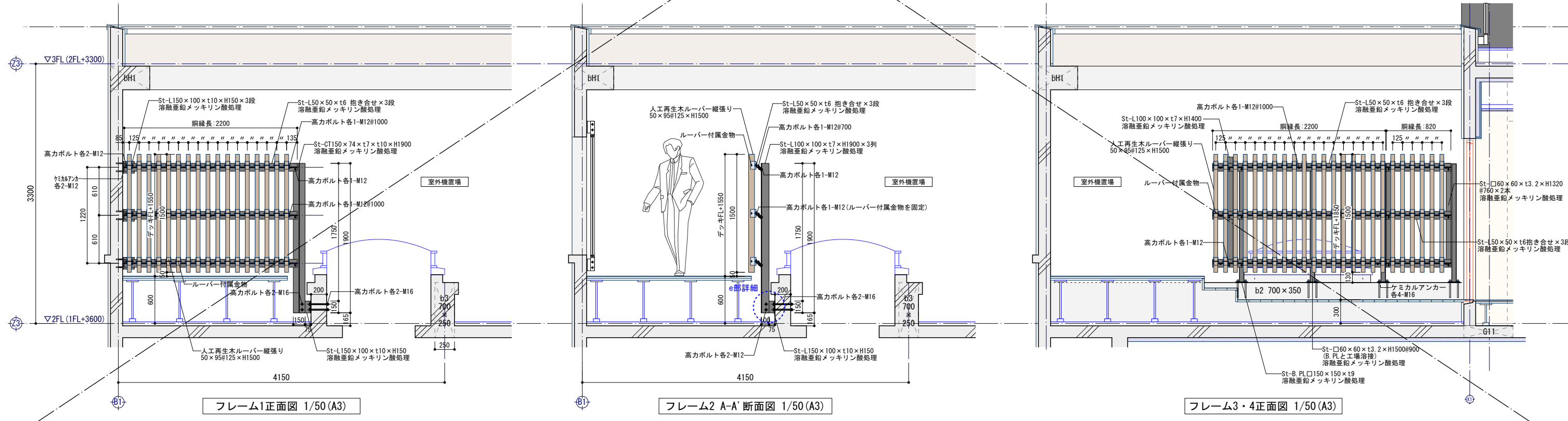
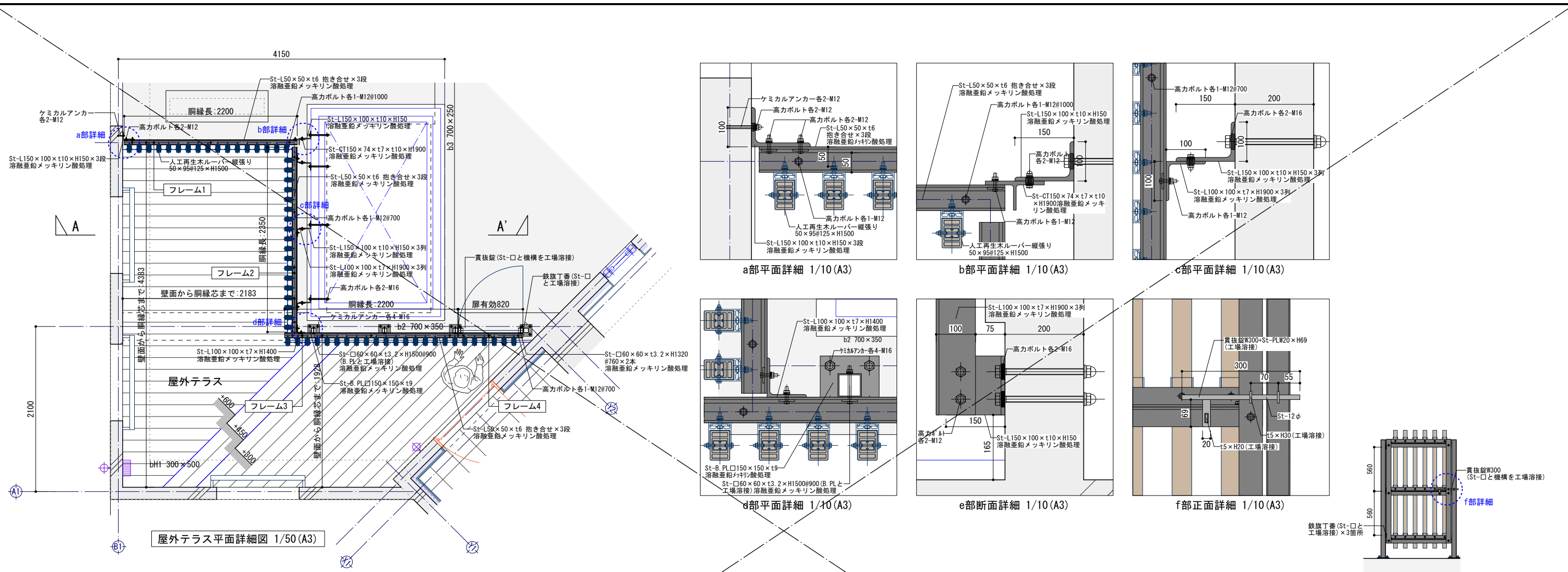
B断面図 (S=1/20)

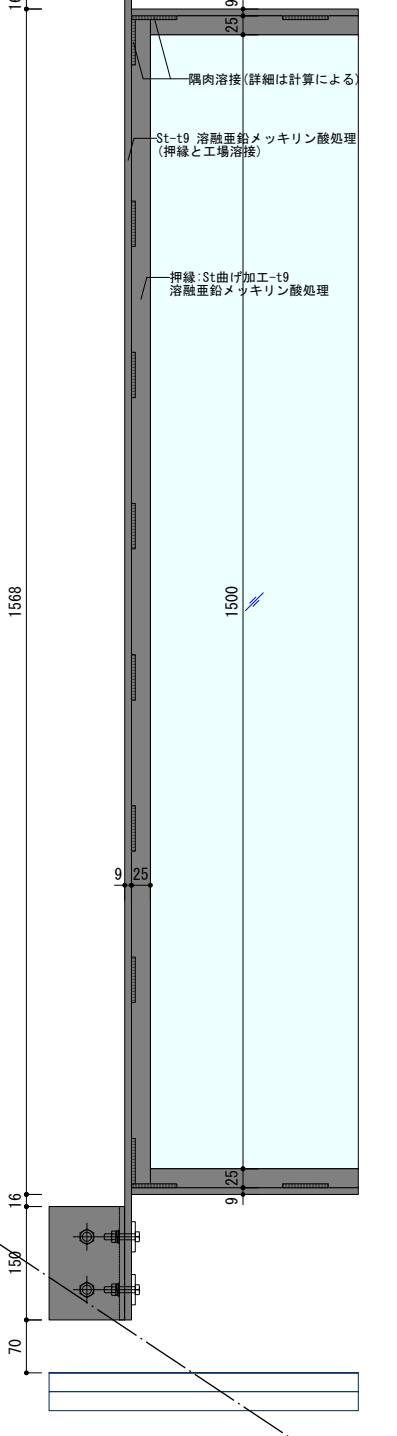
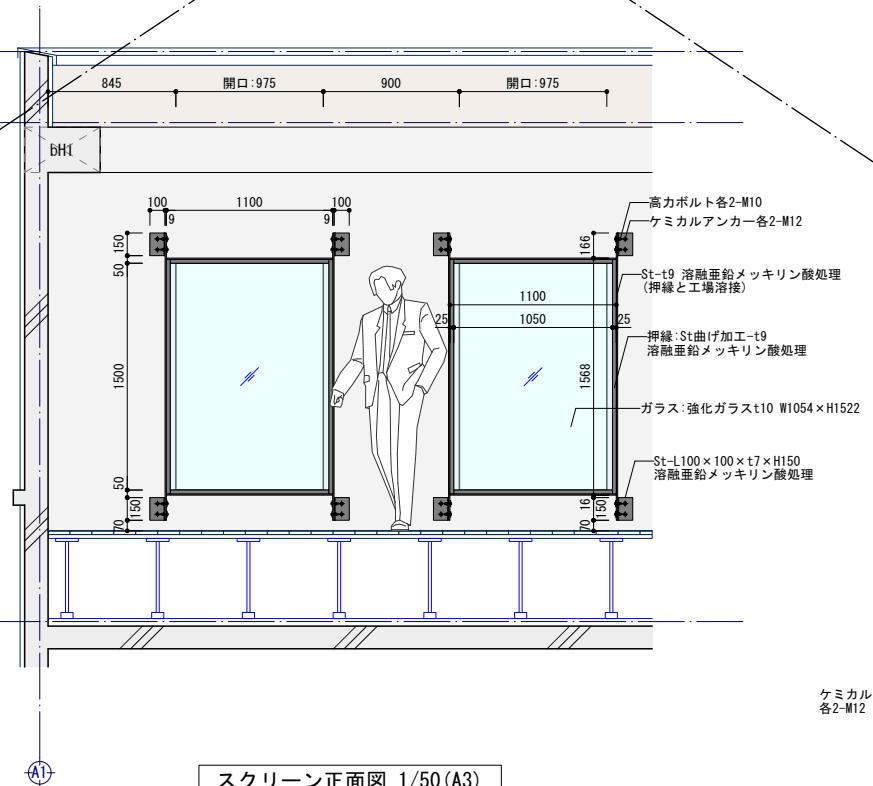
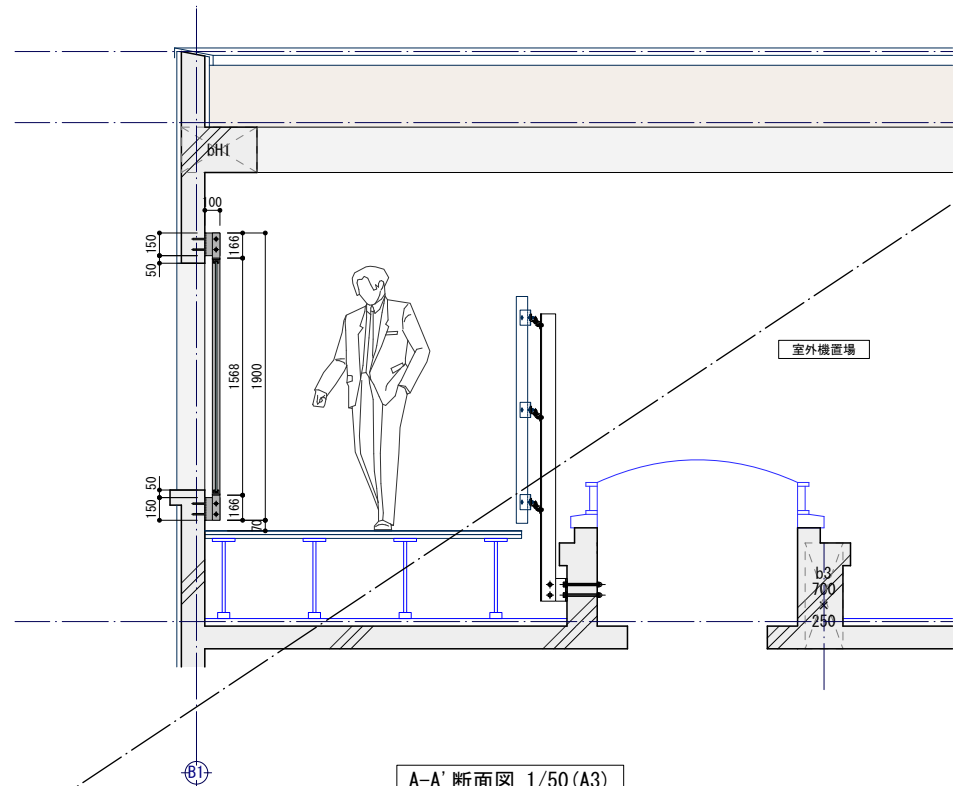
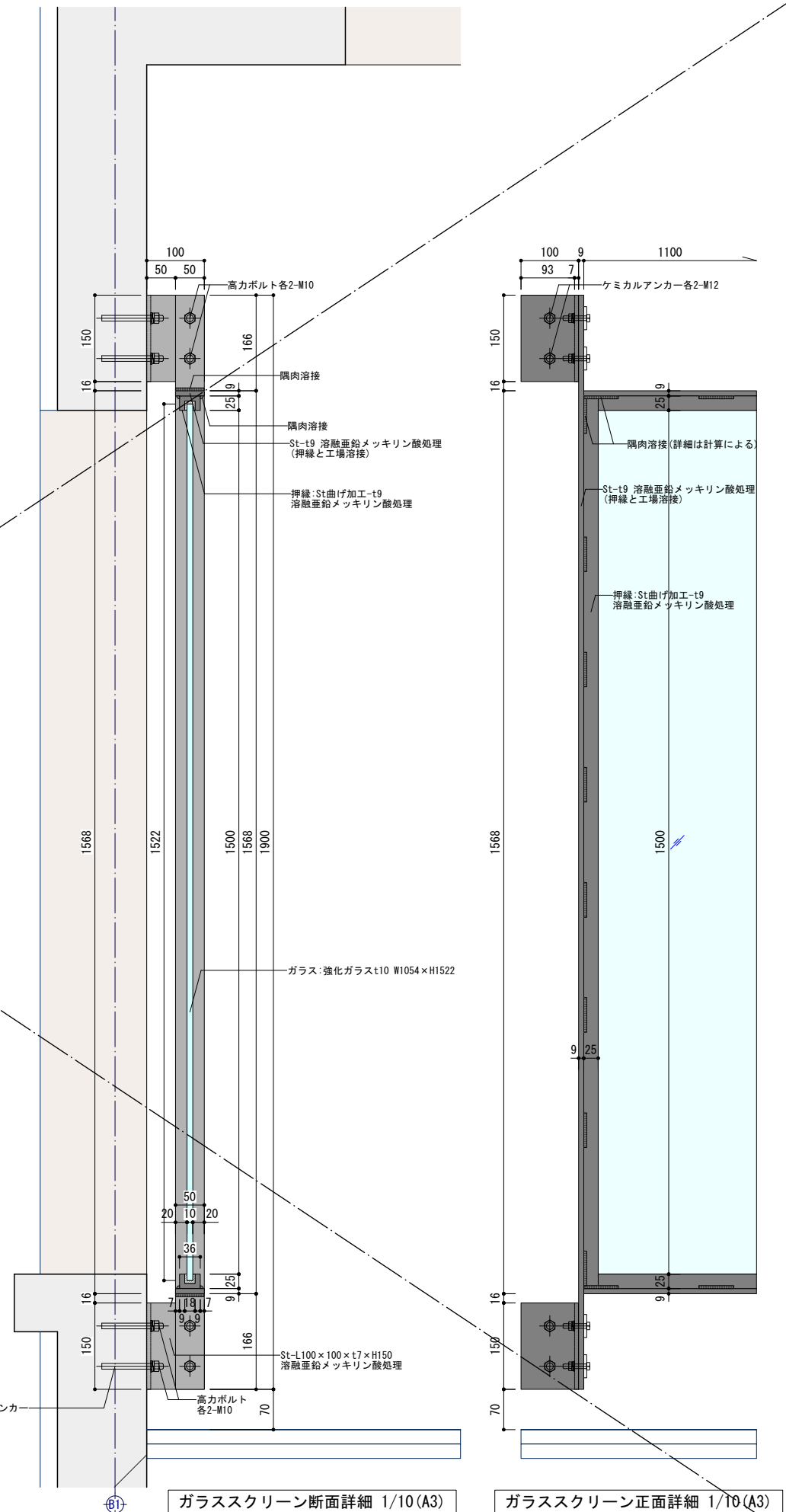
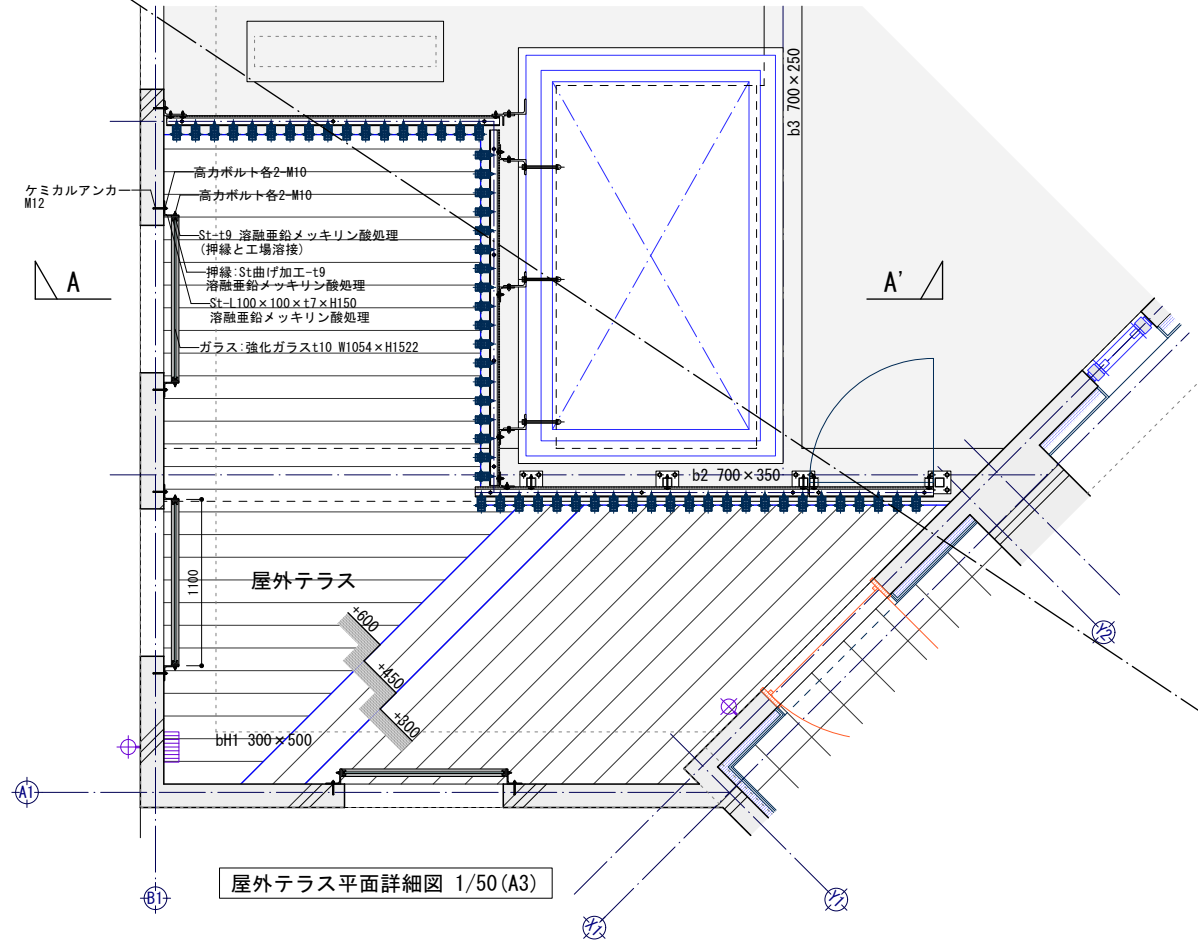


点検口詳細-1 1/5 (A3)

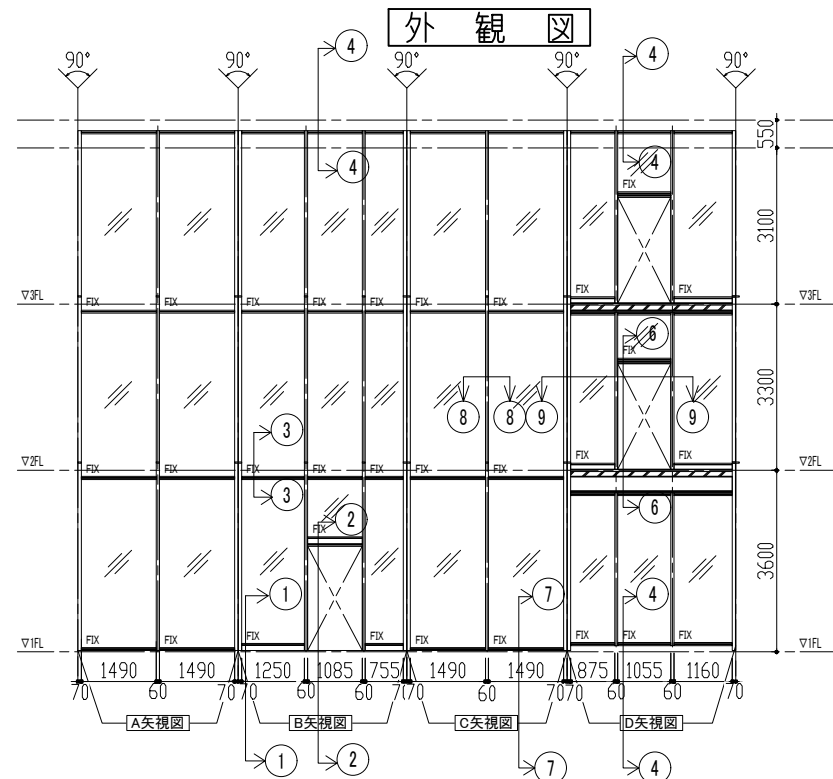


点検口詳細-2 1/5 (A3)



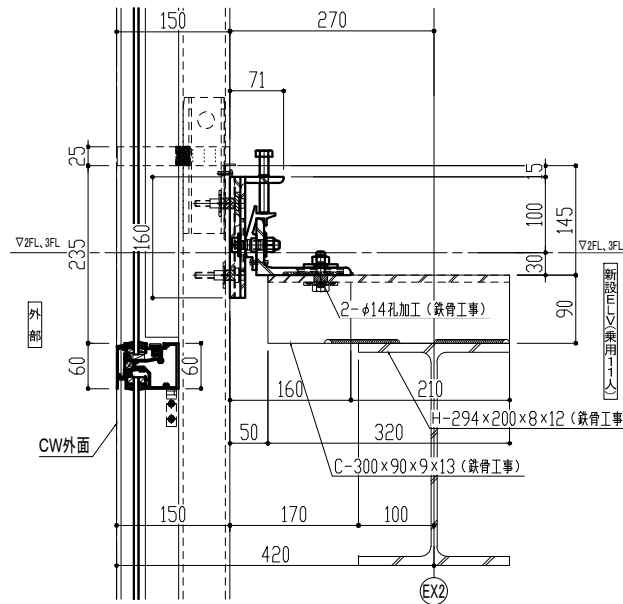


姿図、平面図 A3: S=1/150

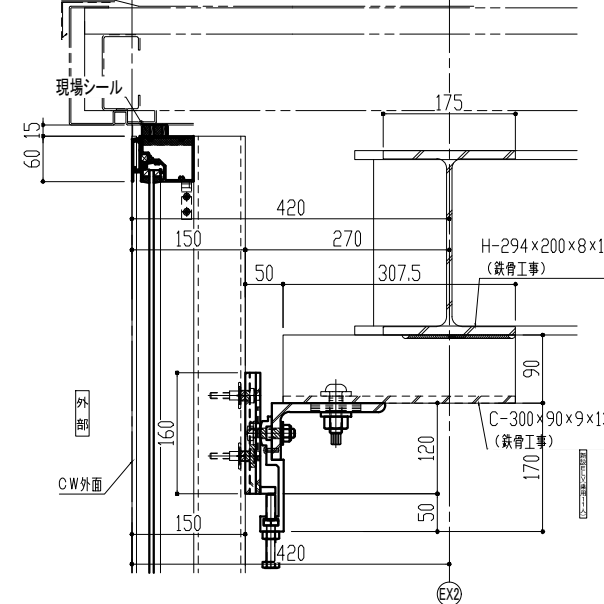


仕様
 商品名: SR-GARELIA
 仕上げ: 電解2次着色
 方立見付け: 60mm
 開口形式: FIX
 ガラス溝幅: 24mm
 使用ガラス: 強化ガラス10mm
 ガラス外嵌め式
 設計耐風圧: 1600Pa
 気密性: 0.5等級
 水密性: 中央値 1000Pa
 層間変位性能
 1/300 健全で再使用できる程度
 1/100 主要部材が破損しない程度

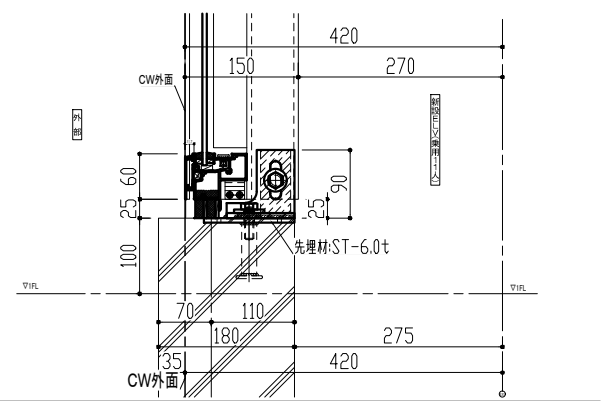
納り図 A3: S=1/5 ③-③断面



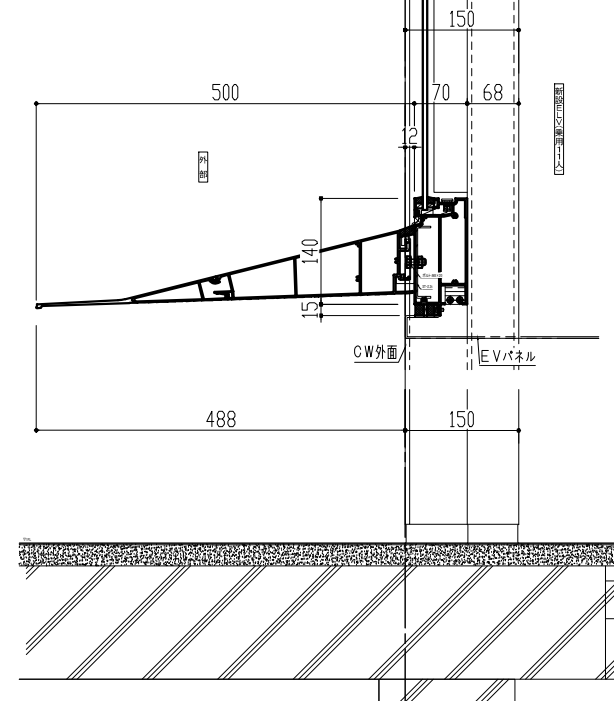
④-④断面



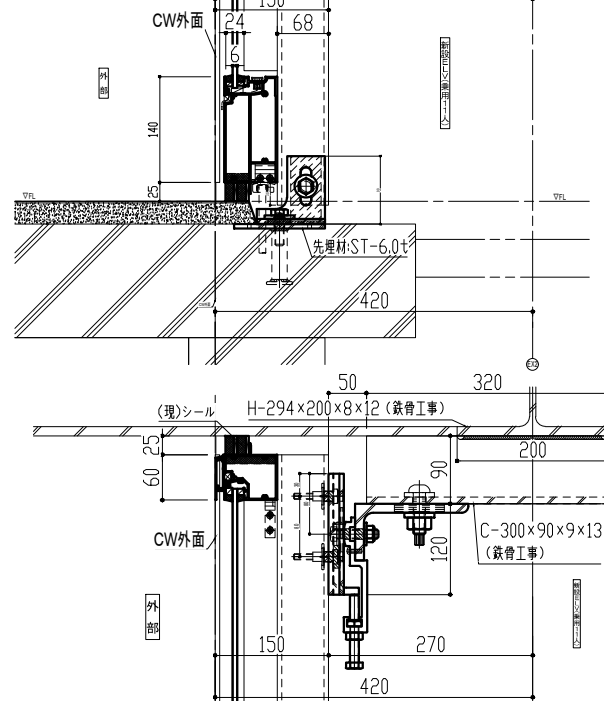
⑤-⑤断面



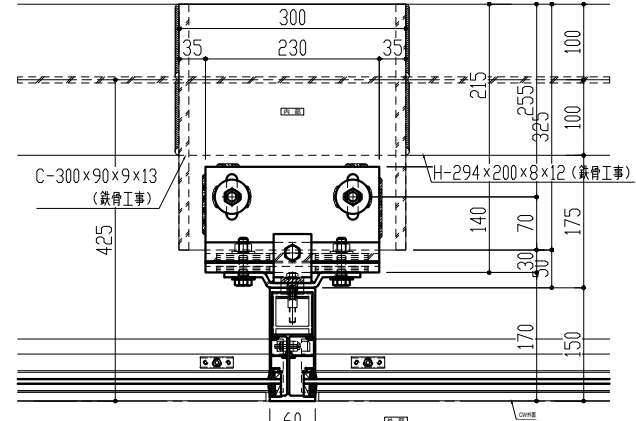
②-②断面



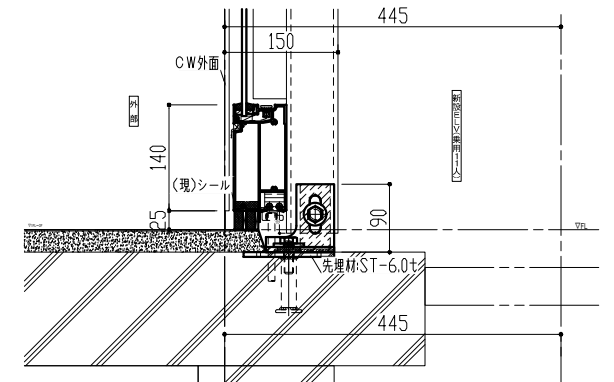
⑥-⑥断面



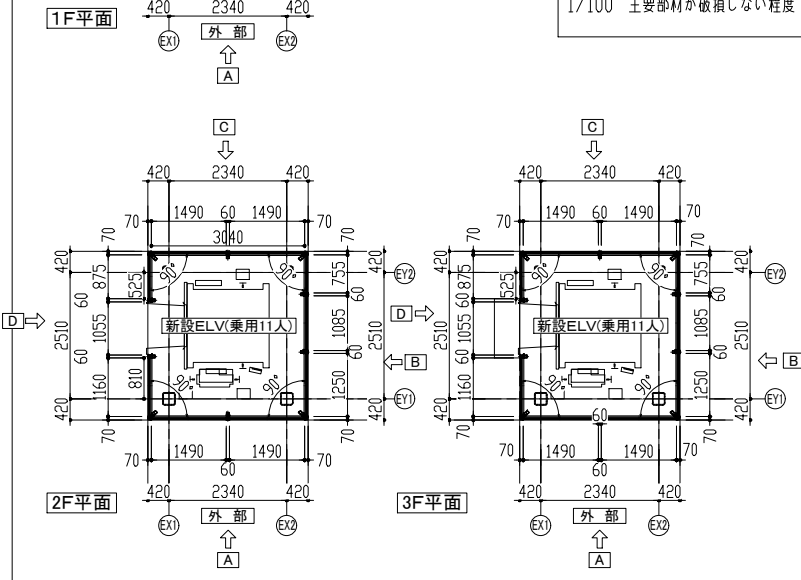
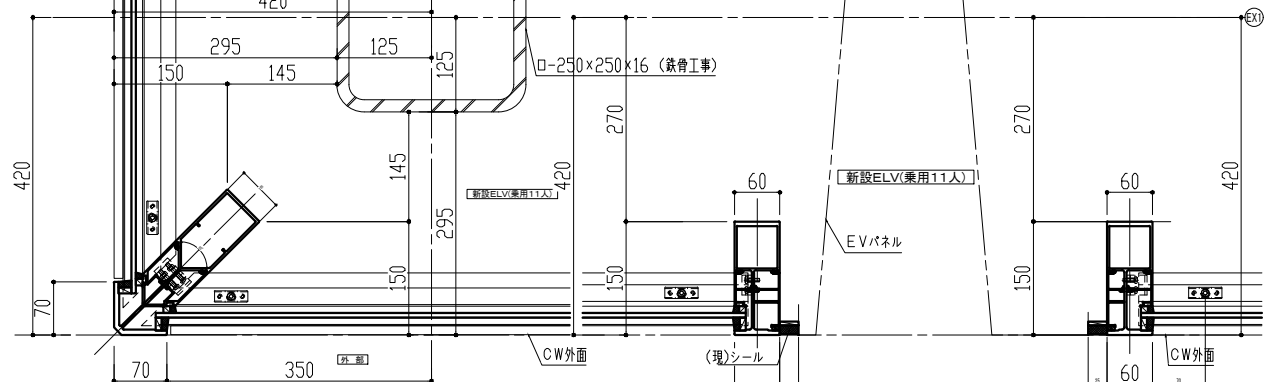
⑧-⑧断面

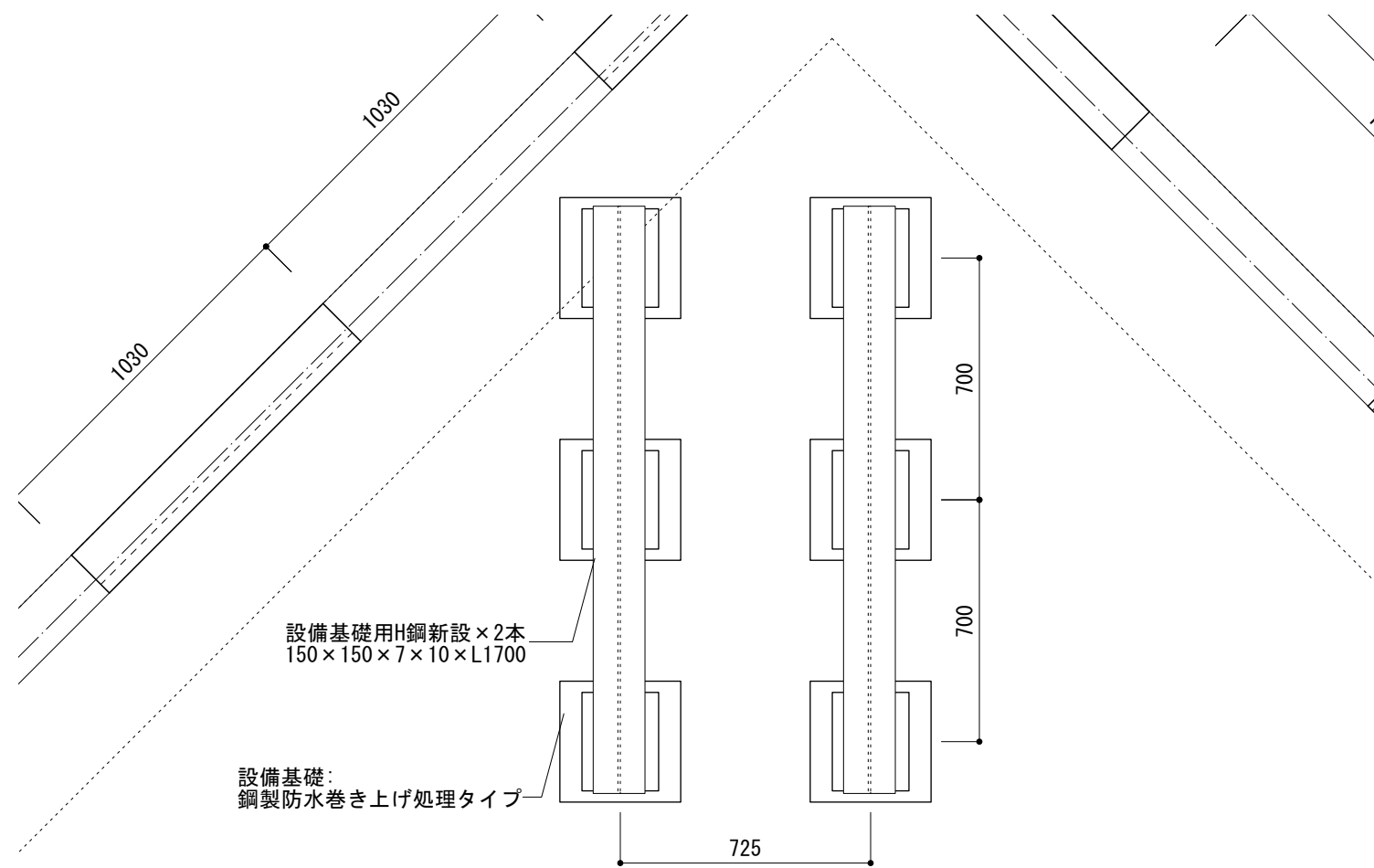


①-①断面

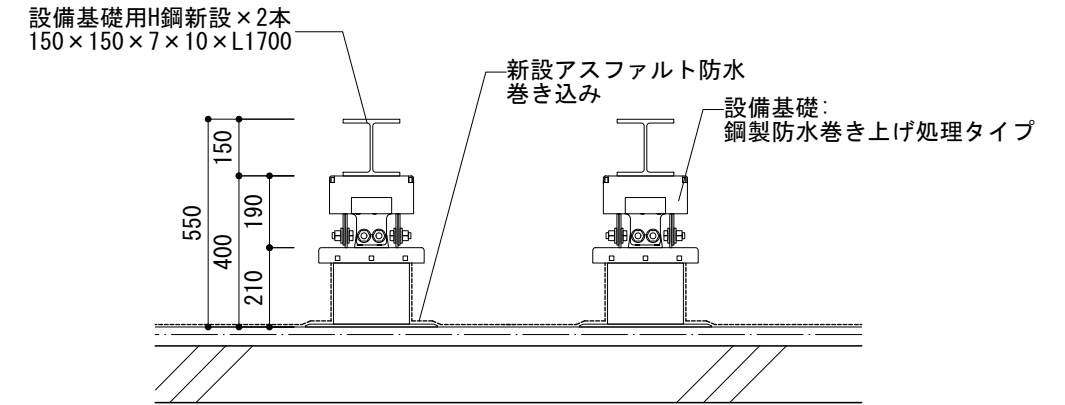
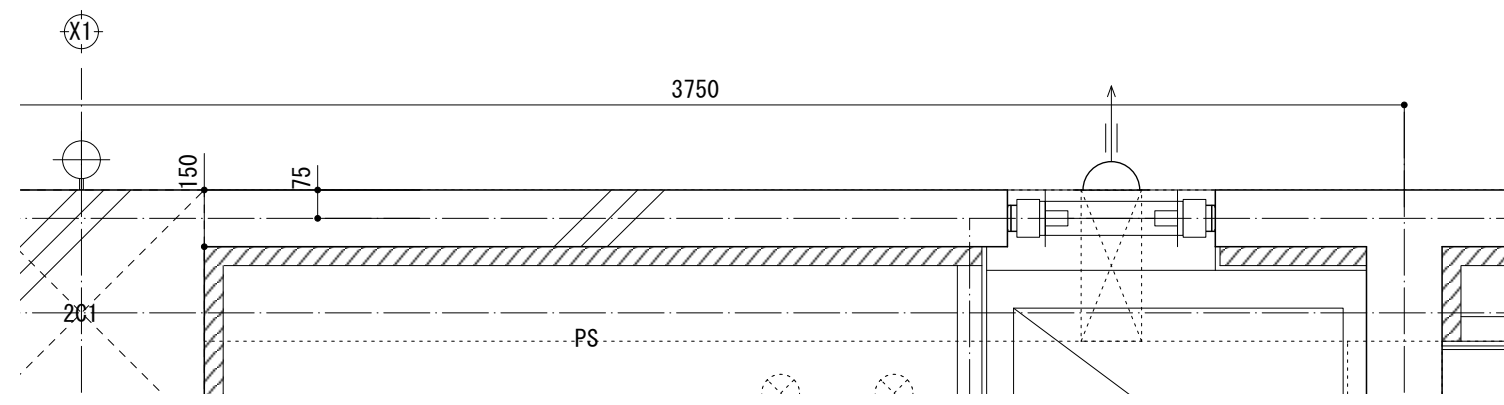


⑨-⑨断面





平面レイアウト図：1/20 (A3)



断面詳細図：1/20 (A3)

鋼製設備基礎詳細図

頭部詳細図：1/10 (A3)

底部詳細図：1/10 (A3)

側面詳細図：1/10 (A3)

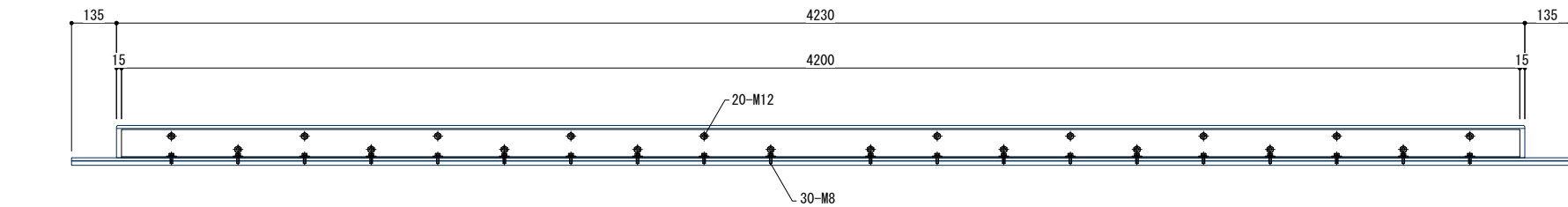
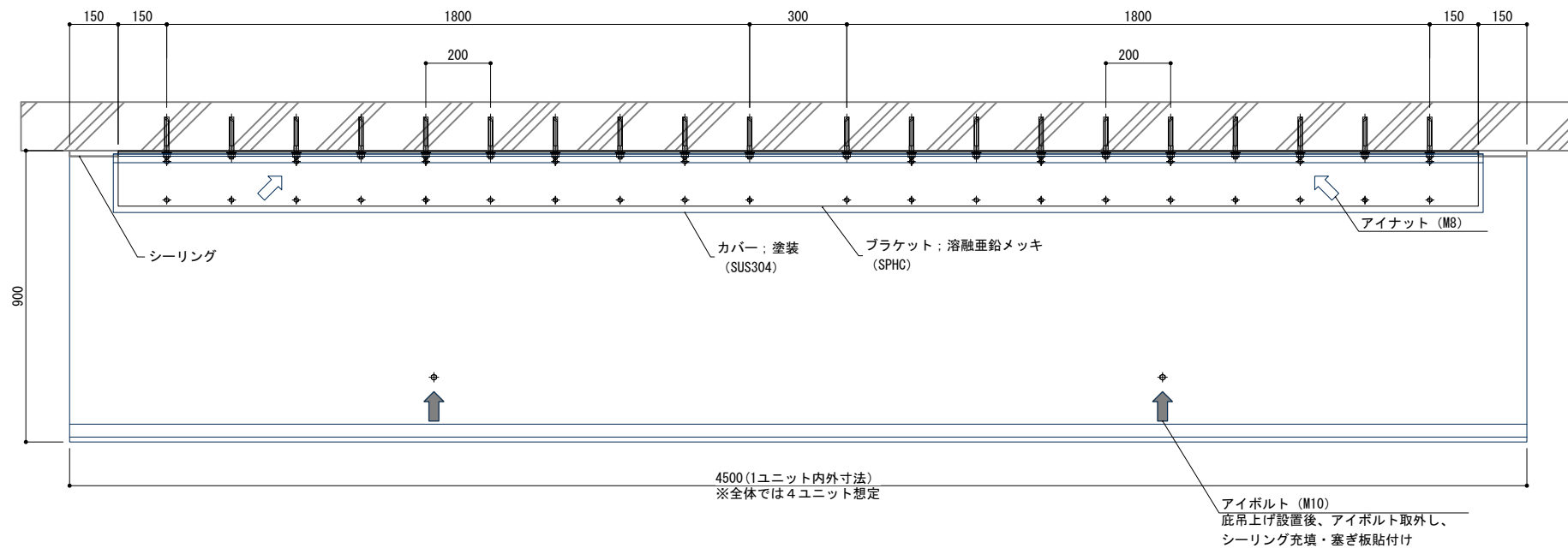
各部材表

頭部	鋼鉄製t4.5
連結部	鋼鉄製t4.5
水切り	鋼鉄製t4.5
本体	鋼鉄製t4.5
底板	鋼鉄製t4.5
ボルト	高力ボルト8.8

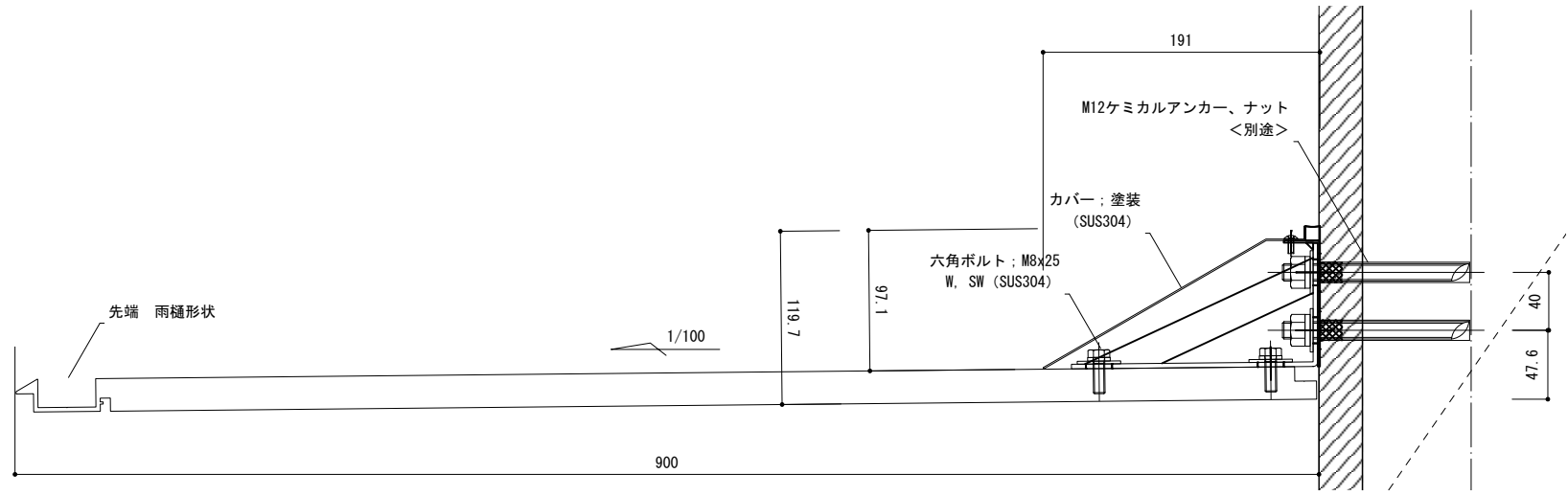
※材量は溶融亜鉛メッキ仕上とする (HDZT77)
 ※その他詳細仕様はメーカーによる
 ※アンカーはM10とする

3Fテラスアルミ庇詳細図

- * 庇本体： アルミ板（表面材）、フェノール樹脂含浸コア（芯材）
- * 表面処理： フッ素樹脂塗装ライトグレー 日塗工N-70半艶（庇本体）
ウレタン樹脂塗装ライトグレー 日塗工N-70半艶（カバー）
- * 許容風荷重： 1500 N/m²
- * 許容積雪量： 50 cm < 1 cm 当たり30 N/m² で計算 >

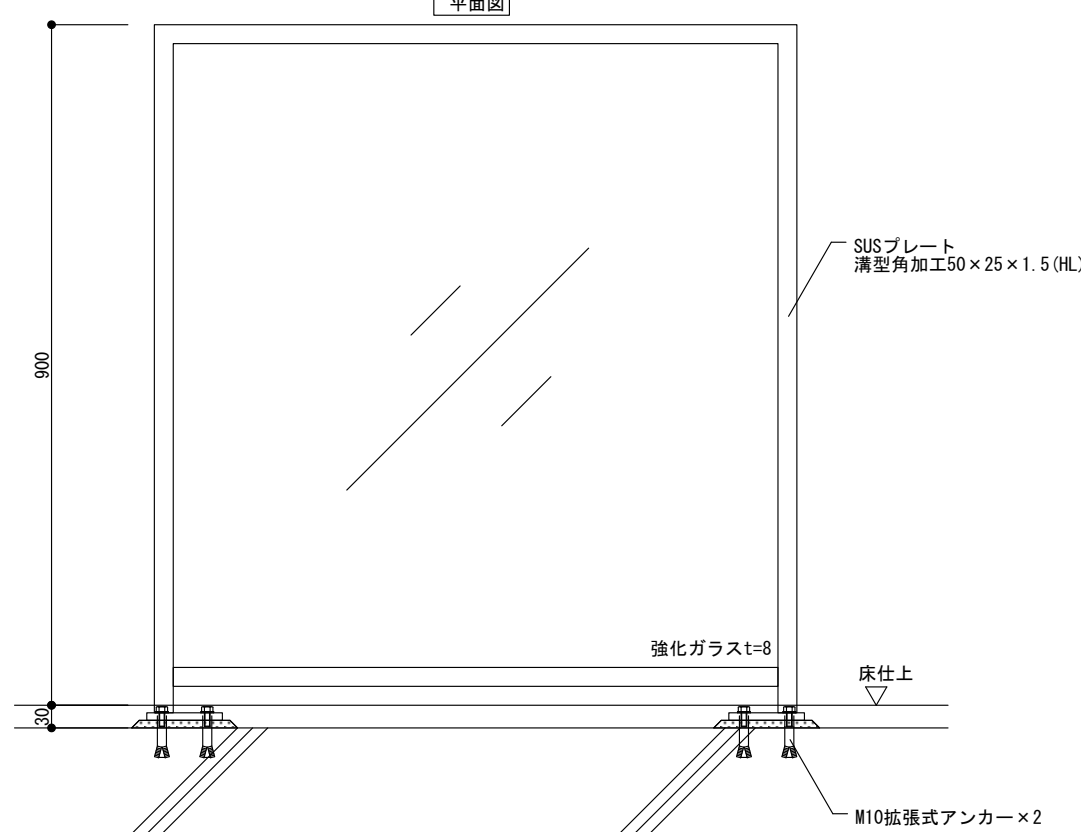



平面レイアウト図：1/20 (A3)



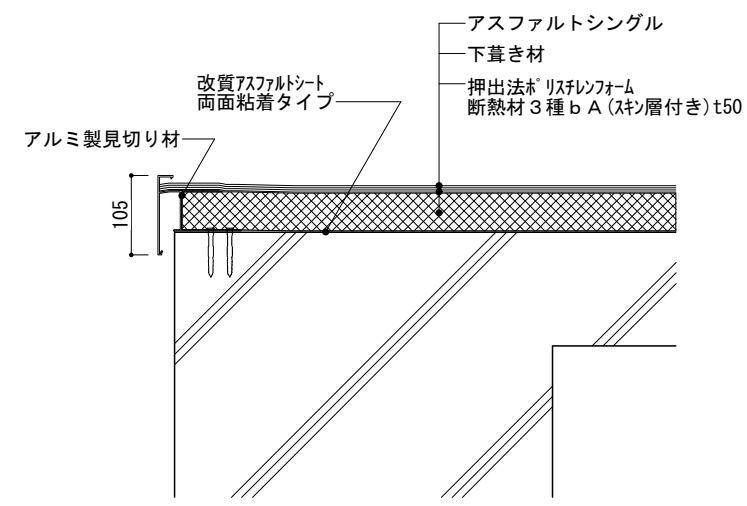
断面詳細図：1/5 (A3)

自動ドア進入防止柵詳細図



断面詳細図：1/10 (A3)

センター棟屋根ケラバ納まり詳細



断面詳細図：1/10 (A3)